



รายงานผลการติดตามและประเมินผล  
แผนพัฒนาท้องถิ่น (พ.ศ. 2566 – 2570) ขององค์การบริหารส่วนจังหวัดสกลนคร  
ประจำปีงบประมาณ พ.ศ. 2566

จัดทำโดย

มหาวิทยาลัยเทคโนโลยีราชมงคลอีสาน วิทยาเขตสกลนคร

สำเนาโดย

องค์การบริหารส่วนจังหวัดสกลนคร  
กองยุทธศาสตร์และงบประมาณ  
ฝ่ายตรวจติดตามและประเมินผล

โทร. ๐ ๔๒๗๑ ๔๙๙๖





# บทสรุปผู้บริหาร

## รายงานการติดตามและประเมินผลแผนพัฒนาท้องถิ่น (พ.ศ. 2566 - 2570) ประจำปีงบประมาณ พ.ศ. 2566 ขององค์การบริหารส่วนจังหวัดสกลนคร

ตามระเบียบกระทรวงมหาดไทย ว่าด้วยการจัดทำแผนพัฒนาขององค์กรปกครองส่วนท้องถิ่น พ.ศ. 2548 แก้ไขเพิ่มเติมถึง (ฉบับที่ 3) พ.ศ. 2561 กำหนดให้องค์กรปกครองส่วนท้องถิ่นจัดทำ “แผนพัฒนาท้องถิ่น” ที่กำหนดวิสัยทัศน์ประเด็นยุทธศาสตร์เป้าประสงค์ ตัวชี้วัดค่าเป้าหมาย และกลยุทธ์ โดยสอดคล้องกับแผนพัฒนาจังหวัด ยุทธศาสตร์การพัฒนาขององค์กรปกครองส่วนท้องถิ่นในเขตจังหวัด เพื่อใช้เป็นแนวทางในการพัฒนาจังหวัดและเป็นกรอบในการจัดทำงบประมาณรายจ่าย ซึ่งการจัดทำหรือทบทวนแผนพัฒนาท้องถิ่น ให้แล้วเสร็จภายในเดือนพฤศจิกายนก่อนปีงบประมาณถัดไปและกำหนดให้องค์กรปกครองส่วนท้องถิ่น ดำเนินการติดตามและประเมินผลแผนพัฒนาท้องถิ่น อย่างน้อยปีละ 1 ครั้ง ภายในเดือนธันวาคม เพื่อให้การติดตามและประเมินผลแผนพัฒนาท้องถิ่นสอดคล้องกับการใช้จ่ายงบประมาณขององค์กรปกครองส่วนท้องถิ่นเป็นไปอย่างมีประสิทธิภาพ คุ่มค่ามีความโปร่งใสและอยู่ภายใต้กรอบวินัยการเงินและการคลังที่ดี ดังนั้น เพื่อให้การดำเนินงานขององค์การบริหารส่วนจังหวัดสกลนครงบประมาณขององค์กรปกครองส่วนท้องถิ่นเป็นไปอย่างมีประสิทธิภาพ คุ่มค่ามีความโปร่งใสและอยู่ภายใต้กรอบวินัยการเงินและการคลังที่ดี ดังนั้น เพื่อให้การดำเนินงานขององค์การบริหารส่วนจังหวัดสกลนคร บรรลุวัตถุประสงค์ในการพัฒนา จึงต้องมีการติดตามและประเมินผลแผนพัฒนาท้องถิ่น ขององค์การบริหารส่วนจังหวัดสกลนคร การติดตามและประเมินผลแผนพัฒนา/โครงการพัฒนาที่องค์การบริหารส่วนจังหวัดสกลนครอุดหนุนหน่วยงานอื่น งานติดตามและประเมินผลโครงการที่องค์การบริหารส่วนจังหวัดสกลนคร ดำเนินการเอง งานติดตามและประเมินผลและการรายงานตามระบบสารสนเทศ เพื่อการวางแผนและประเมินผลขององค์กรปกครองส่วนท้องถิ่น (e - plan) งานระบบติดตามและประเมินผลแห่งชาติ (eMENSOCR) การติดตามและประเมินผลยุทธศาสตร์ เพื่อความสอดคล้องแผนพัฒนาท้องถิ่น การติดตามและประเมินผลโครงการเพื่อความสอดคล้องแผนพัฒนาท้องถิ่น เพื่อให้รับทราบถึงความก้าวหน้าในการดำเนินงานและรับทราบถึงข้อมูลที่จะนำมาปรับปรุง แก้ไขแผนพัฒนา/โครงการ ให้มีความสมบูรณ์และสอดคล้องกับความต้องการของประชาชนในจังหวัดสกลนคร



องค์การบริหารส่วนจังหวัดสกลนคร ตามมติประชุมคณะกรรมการติดตามและประเมินผลพัฒนาท้องถิ่น (พ.ศ. 2566 - 2570) เมื่อวันที่ 22 กันยายน พ.ศ. 2566 ได้มอบหมายให้ มหาวิทยาลัยเทคโนโลยีราชมงคลอีสาน วิทยาเขตสกลนคร ดำเนินติดตามและประเมินผลแผนพัฒนาท้องถิ่น (พ.ศ. 2566 - 2570) ประจำปีงบประมาณ พ.ศ. 2566 ขององค์การบริหารส่วนจังหวัดสกลนคร คณะกรรมการติดตามและประเมินผลโครงการ ได้ศึกษา รวบรวม ทบทวน วิเคราะห์และประเมินผลการศึกษาข้อมูลด้านต่าง ๆ ตลอดจนยุทธศาสตร์ นโยบาย และแผนที่เกี่ยวข้อง นำมาจัดทำกรอบแนวคิดในการศึกษา ติดตามและประเมินผลแผนพัฒนาองค์การบริหารส่วนจังหวัดสกลนคร ในการติดตามและประเมินผลแผนพัฒนาท้องถิ่น (พ.ศ. 2566 - 2570) ประจำปีงบประมาณ พ.ศ. 2566 ขององค์การบริหารส่วนจังหวัดสกลนคร เพื่อให้ทราบสถานะในการดำเนินงาน ปัญหาและข้อเสนอแนะในการดำเนินโครงการ ตามแผนพัฒนาท้องถิ่นให้เกิดประสิทธิภาพและประสิทธิผล

**วัตถุประสงค์** ของการติดตามและประเมินผลแผนพัฒนาท้องถิ่น (พ.ศ. 2566 - 2570) ประจำปีงบประมาณ พ.ศ. 2566 ขององค์การบริหารส่วนจังหวัดสกลนคร มีดังนี้

1. เพื่อวัดประสิทธิภาพและประสิทธิผลของการดำเนินงานตามแผนพัฒนาท้องถิ่นฯ ขององค์การบริหารส่วนจังหวัดสกลนคร โดยวิธีการติดตามและประเมินผลเชิงปริมาณ และคุณภาพ
2. เพื่อประเมินโครงการตามแผนพัฒนาฯ ขององค์การบริหารส่วนจังหวัดสกลนคร ในด้านปัจจัยนำเข้า ด้านกระบวนการ และด้านผลผลิต
3. เพื่อประเมินความคุ้มค่าจากการดำเนินโครงการตามแผนพัฒนาท้องถิ่นฯ ขององค์การบริหารส่วนจังหวัดสกลนคร
4. เพื่อประเมินความพึงพอใจของประชาชนต่อการดำเนินงานตามแผนพัฒนาท้องถิ่นฯ ขององค์การบริหารส่วนจังหวัดสกลนคร
5. เพื่อให้ได้รายงานผล เสนอความเห็นและข้อเสนอแนะในการปรับปรุงและพัฒนาการบริหารจัดการ การดำเนินการตามแผนพัฒนาท้องถิ่น และการดำเนินโครงการขององค์การบริหารส่วนจังหวัดสกลนคร ให้เกิดประสิทธิภาพและประโยชน์สูงสุด

วิธีการติดตามและประเมินผลแผนพัฒนาท้องถิ่น (พ.ศ. 2566 - 2570) ประจำปีงบประมาณ พ.ศ. 2566 ขององค์การบริหารส่วนจังหวัดสกลนคร โดยมหาวิทยาลัยเทคโนโลยีราชมงคลอีสาน วิทยาเขตสกลนคร มีกระบวนการติดตาม 3 รูปแบบ ประกอบด้วย รูปแบบที่ 1 ติดตามโครงการที่ปรากฏตามข้อบัญญัติงบประมาณรายจ่ายประจำปี พ.ศ. 2566 ขององค์การบริหารส่วนจังหวัดสกลนคร จำนวน 159 โครงการ รูปแบบที่ 2 ประเมินความคุ้มค่าของโครงการจำนวน 22 โครงการ โดยใช้วิธีการสุ่มแบบเจาะจงจาก 159 โครงการโดยทางคณะกรรมการติดตามและประเมินผลแผนพัฒนาองค์การบริหารส่วนจังหวัดสกลนคร เป็นผู้เจาะจงโครงการเพื่อให้มหาวิทยาลัยเทคโนโลยี



ราชชมงคลอีสาน วิทยาเขตสกลนคร เป็นผู้ติดตามและประเมินผล และรูปแบบที่ 3 ประเมินความพึงพอใจต่อผู้เข้าร่วมโครงการหรือผู้ที่มีส่วนได้ส่วนเสีย (Steak holder) จำนวน 10 โครงการ เพื่อทราบปัญหาและข้อเสนอแนะในการดำเนินโครงการตามแผนพัฒนาท้องถิ่นให้เกิดประสิทธิภาพและประสิทธิผล

#### **ผลการประเมินประสิทธิภาพและประสิทธิผลของการเบิกจ่ายงบประมาณ**

**ยุทธศาสตร์ที่ 1** งบประมาณตามข้อบัญญัติ 2,690,000.00 บาท (สองล้านหกแสนเก้าหมื่นบาทถ้วน) งบประมาณที่เบิกจ่าย 711,530.00 บาท (เจ็ดแสนหนึ่งหมื่นหนึ่งพันห้าร้อยสามสิบบาทถ้วน) ร้อยละของการเบิกจ่ายทั้งสิ้น 0.23

**ยุทธศาสตร์ที่ 2** งบประมาณตามข้อบัญญัติ 15,451,760.00 บาท (สิบล้านสี่แสนห้าหมื่นหนึ่งพันเจ็ดร้อยหกสิบบาทถ้วน) งบประมาณที่เบิกจ่าย 9,158,882.96 บาท (เก้าล้านหนึ่งแสนห้าหมื่นแปดพันแปดร้อยแปดสิบบาทเก้าสิบบาทสตางค์) ร้อยละของการเบิกจ่ายทั้งสิ้น 3.01

**ยุทธศาสตร์ที่ 3** งบประมาณตามข้อบัญญัติ 163,748,840.00 บาท (หนึ่งร้อยหกสิบล้านเจ็ดแสนสี่หมื่นแปดพันแปดร้อยสี่สิบบาทถ้วน) งบประมาณที่เบิกจ่าย 122,591,521.50 บาท (หนึ่งร้อยยี่สิบล้านห้าแสนเก้าหมื่นหนึ่งพันห้าร้อยยี่สิบบาทห้าสิบบาทสตางค์) ร้อยละของการเบิกจ่ายทั้งสิ้น 40.24

**ยุทธศาสตร์ที่ 4** งบประมาณตามข้อบัญญัติ 3,374,615.00 บาท (สามล้านสามแสนเจ็ดหมื่นสี่พันหกร้อยสิบบาทถ้วน) งบประมาณที่เบิกจ่าย 1,761,683.10 บาท (หนึ่งล้านเจ็ดแสนหกหมื่นหนึ่งพันหกร้อยแปดสิบบาทสิบบาทสตางค์) ร้อยละของการเบิกจ่ายทั้งสิ้น 0.58

**ยุทธศาสตร์ที่ 5** งบประมาณตามข้อบัญญัติ 114,508,572.00 บาท (หนึ่งร้อยสิบสี่ล้านห้าแสนแปดพันห้าร้อยเจ็ดสิบบาทถ้วน) งบประมาณที่เบิกจ่าย 82,946,740.00 บาท (แปดสิบล้านเก้าแสนสี่หมื่นหกพันเจ็ดร้อยสี่สิบบาทถ้วน) ร้อยละของการเบิกจ่ายทั้งสิ้น 27.23

**ครุภัณฑ์** งบประมาณตามข้อบัญญัติ 4,857,673.00 บาท (สี่ล้านแปดแสนห้าหมื่นเจ็ดพันหกร้อยเจ็ดสิบบาทถ้วน) งบประมาณที่เบิกจ่าย 1,724,700.00 บาท (หนึ่งล้านเจ็ดแสนสองหมื่นสี่พันเจ็ดร้อยบาทถ้วน) ร้อยละของการเบิกจ่ายทั้งสิ้น 0.57

**รวมงบประมาณตามข้อบัญญัติ** 304,631,460.00 บาท (สามร้อยสี่ล้านหกแสนสามหมื่นหนึ่งพันสี่ร้อยหกสิบบาทถ้วน) งบประมาณที่เบิกจ่าย 218,895,057.56 บาท (สองร้อยสิบล้านแปดแสนเก้าหมื่นห้าพันห้าร้อยเจ็ดสิบบาทห้าสิบบาทสตางค์) ร้อยละของการเบิกจ่ายทั้งสิ้น 71.86

**สรุป** ประสิทธิภาพของการเบิกจ่ายงบประมาณ ในการดำเนินโครงการตามแผนพัฒนาท้องถิ่น (พ.ศ. 2566 - 2570) ขององค์การบริหารส่วนจังหวัดสกลนคร ประจำปีงบประมาณ พ.ศ. 2566 งบประมาณตามข้อบัญญัติ 304,631,460.00 บาท (สามร้อยสี่ล้านหกแสนสามหมื่นหนึ่งพันสี่ร้อยหกสิบบาทถ้วน) งบประมาณที่เบิกจ่าย 218,895,057.56 บาท (สองร้อยสิบล้านแปดแสนเก้าหมื่นห้าพันห้าร้อยเจ็ดสิบบาทห้าสิบบาทสตางค์) ร้อยละของการเบิกจ่ายทั้งสิ้น 71.86







2. โครงการเทศกาลนมัสการองค์พระธาตุเชิงชุม และหลวงพ่อพระองค์แสน (อุดหนุนสำนักงานวัฒนธรรมจังหวัดสกลนคร) งบประมาณตามข้อบัญญัติ 1,000,300 บาท งบประมาณเบิกจ่าย 997,341.16 บาท ผลตอบแทนทางสังคมจากการลงทุน (Social Return of Investment หรือ SROI) ทุกการลงทุน 1 บาท ให้ผลตอบแทนกลับมา 1.92 บาท
3. โครงการอนุรักษ์สืบสานประเพณีแห่ดาวคริสต์มาสจังหวัดสกลนคร (อุดหนุนโรงเรียนเซนต์ยอแซฟสกลนคร) งบประมาณตามข้อบัญญัติ 1,000,000 บาท งบประมาณที่เบิกจ่าย 1,000,000 บาท ผลตอบแทนทางสังคมจากการลงทุน (Social Return of Investment หรือ SROI) ทุกการลงทุน 1 บาท ให้ผลตอบแทนกลับมา 3.05 บาท
4. โครงการจัดงานบุญเดือนอ้าย ไหว้พระธาตุเมืองอากาศ บุญมหาชาติ ประทายข้าวเปลือกประเพณีบุญตูป (อุดหนุนสำนักงานวัฒนธรรมจังหวัดสกลนคร) งบประมาณตามข้อบัญญัติ 503,000 บาท งบประมาณที่เบิกจ่าย 500,300 บาท ผลตอบแทนทางสังคมจากการลงทุน (Social Return of Investment หรือ SROI) ทุกการลงทุน 1 บาท ให้ผลตอบแทนกลับมา 2.98 บาท
5. โครงการส่งเสริมและสนับสนุนการพัฒนาคุณภาพชีวิตของคนพิการและผู้ดูแลคนพิการในด้านการฝึกอบรมอาชีพ งบประมาณตามข้อบัญญัติ 165,000 บาท งบประมาณที่เบิกจ่าย 73,155.40 บาท เกิดมูลค่าทางเศรษฐกิจ 111.86 % ผลตอบแทนทางสังคมจากการลงทุน (Social Return of Investment หรือ SROI) ทุกการลงทุน 1 บาท ให้ผลตอบแทนกลับมา 1.65 บาท
6. โครงการฝึกอบรมเด็กและเยาวชน รู้เท่าทัน รู้รักสามัคคี งบประมาณตามข้อบัญญัติ 112,000 บาท งบประมาณที่เบิกจ่าย 64,302.40 บาท ผลตอบแทนทางสังคมจากการลงทุน (Social Return of Investment หรือ SROI) ทุกการลงทุน 1 บาท ให้ผลตอบแทนกลับมา 2.93 บาท
7. โครงการสนับสนุนส่งเสริมกิจกรรมป้องกันและต่อต้านยาเสพติด งบประมาณตามข้อบัญญัติ 300,000 บาท งบประมาณที่เบิกจ่าย 268,025 บาท ผลตอบแทนทางสังคมจากการลงทุน (Social Return of Investment หรือ SROI) ทุกการลงทุน 1 บาท ให้ผลตอบแทนกลับมา 1.74 บาท
8. โครงการปรับปรุงคุณภาพน้ำอุปโภค - บริโภค โดยใช้แร่กรองน้ำไฟโรลูไซด์ ขององค์การบริหารส่วนจังหวัดสกลนคร (จัดซื้อวัสดุวิทยาศาสตร์หรือการแพทย์) งบประมาณตามข้อบัญญัติ 3,300,000 บาท งบประมาณที่เบิกจ่าย 3,260,000 บาท ผลตอบแทนทางสังคมจากการลงทุน (Social Return of Investment หรือ SROI) ทุกการลงทุน 1 บาท ให้ผลตอบแทนกลับมา 1.87 บาท
9. โครงการสร้างพัฒนาและขยายเครือข่าย Setting ต่างๆ เพื่อป้องกันและแก้ไขปัญหา ยาเสพติด TO BE NUMBER ONE จังหวัดสกลนคร งบประมาณตามข้อบัญญัติ 500,000 บาท งบประมาณที่เบิกจ่าย จำนวน 500,000 บาท ทุกการลงทุน 1 บาท ให้ผลตอบแทนกลับมา 0.58 บาท เป็นโครงการที่ไม่คุ้มค่า เนื่องจาก ผลตอบแทนทางสังคมจากการลงทุน (Social Return of Investment หรือ SROI) น้อยกว่า 1 บาท



10. โครงการจัดการแข่งขันกีฬานักเรียนองค์การบริหารส่วนจังหวัดสกลนคร งบประมาณตามข้อบัญญัติ 3,300,000 บาท งบประมาณที่เบิกจ่าย 3,260,000 บาท งบประมาณตามข้อบัญญัติ 600,000 บาท งบประมาณที่เบิกจ่าย 600,000 บาท ได้ผลตอบแทน 0.66 บาท เป็นโครงการที่ไม่คุ้มค่า เนื่องจาก ผลตอบแทนทางสังคมจากการลงทุน (Social Return of Investment หรือ SROI) น้อยกว่า 1 บาท

11. โครงการจัดการแข่งขันฟุตบอลชิงถ้วยพระราชทาน “สิรินธรคัพ” งบประมาณตามข้อบัญญัติ 2,000,000 บาท งบประมาณที่เบิกจ่าย 2,000,000 บาท ทุกการลงทุน 1 บาท ให้ผลตอบแทนกลับมา 0.61 บาท เป็นโครงการที่ไม่คุ้มค่า เนื่องจาก ผลตอบแทนทางสังคมจากการลงทุน (Social Return of Investment หรือ SROI) น้อยกว่า 1 บาท

12. โครงการกำจัดผักตบชวาและวัชพืชแหล่งน้ำหนองหารสกลนคร (ค่าวัสดุเชื้อเพลิงและหล่อลื่น) งบประมาณตามข้อบัญญัติ 1,482,615 บาท งบประมาณที่เบิกจ่าย 1,425,985.10 บาท ผลตอบแทนทางสังคมจากการลงทุน (Social Return of Investment หรือ SROI) ทุกการลงทุน 1 บาท ให้ผลตอบแทนกลับมา 1.17 บาท

13. โครงการวันท้องถิ่นไทย องค์การบริหารส่วนจังหวัดสกลนคร งบประมาณตามข้อบัญญัติ 150,750 บาท งบประมาณที่เบิกจ่าย 45,000.00 บาท ผลตอบแทนทางสังคมจากการลงทุน (Social Return of Investment หรือ SROI) ทุกการลงทุน 1 บาท ให้ผลตอบแทนกลับมา 1.72 บาท

14. โครงการปลูกจิตสำนึกของประชาชนในการเทิดทูนสถาบันและการจัดกิจกรรมเฉลิมพระเกียรติพระบาทสมเด็จพระเจ้าอยู่หัว รัชกาลที่ 10 สมเด็จพระนางเจ้า พระบรมราชินี ในรัชกาลที่ 10 สมเด็จพระนางเจ้าสิริกิติ์ พระบรมราชินีนาถ พระบรมราชชนนีพันปีหลวง และพระบรมวงศานุวงศ์ ทุกพระองค์ งบประมาณตามข้อบัญญัติ 500,000 บาท งบประมาณที่เบิกจ่าย 239,970.00 บาท ผลตอบแทนทางสังคมจากการลงทุน (Social Return of Investment หรือ SROI) ทุกการลงทุน 1 บาท ให้ผลตอบแทนกลับมา 1.80 บาท

15. โครงการก่อสร้างถนนคอนกรีตเสริมเหล็ก สายชุมชนหนองมันปลา เขตเทศบาลนครสกลนคร - บ้านนาแก หมู่ที่ 4 ตำบลดงมะไฟ อำเภอเมืองสกลนคร จังหวัดสกลนคร งบประมาณตามข้อบัญญัติ 208,000 บาท งบประมาณที่เบิกจ่าย 204,000 บาท ผลตอบแทนทางสังคมจากการลงทุน (Social Return of Investment หรือ SROI) ทุกการลงทุน 1 บาท ให้ผลตอบแทนกลับมา 1.29 บาท

16. โครงการก่อสร้างถนนคอนกรีตเสริมเหล็ก สายบ้านมะขามป้อมหมู่ที่ 5 เขตเทศบาลตำบลธาตุนาเวง - ชุมชนมะขามป้อม (ซอยขวัญตาล) เขตเทศบาลนครสกลนคร ตำบลธาตุเชิงชุม อำเภอเมืองสกลนคร จังหวัดสกลนคร งบประมาณตามข้อบัญญัติ 94,000 บาท งบประมาณที่เบิกจ่าย 93,500 บาท ผลตอบแทนทางสังคมจากการลงทุน (Social Return of Investment หรือ SROI) ทุกการลงทุน 1 บาท ให้ผลตอบแทนกลับมา 1.51 บาท



17. โครงการก่อสร้างถนนคอนกรีตเสริมเหล็ก สายบ้านสร้างแก้ว หมู่ที่ 5 ตำบลสร้างค้อ - บ้านหลุบเลา หมู่ที่ 1 ตำบลหลุบเลา อำเภอภูพาน จังหวัดสกลนคร งบประมาณตามข้อบัญญัติ 238,000 บาท งบประมาณที่เบิกจ่าย 235,000 บาท ผลตอบแทนทางสังคมจากการลงทุน (Social Return of Investment หรือ SROI) ทุกการลงทุน 1 บาท ให้ผลตอบแทนกลับมา 1.27 บาท

18. โครงการจ้างเหมาบริการประสานงานขององค์การบริหารส่วนจังหวัดสกลนคร (ค่าใช้จ่ายในการดำเนินการ ค่าอาหารว่างและเครื่องดื่ม ค่าอาหารกลางวัน ค่าวัสดุอุปกรณ์ ค่าวัสดุสำนักงาน) งบประมาณตามข้อบัญญัติ 109,600 บาท งบประมาณที่เบิกจ่าย 62,337.00 บาท ผลตอบแทนทางสังคมจากการลงทุน (Social Return of Investment หรือ SROI) ทุกการลงทุน 1 บาท ให้ผลตอบแทนกลับมา 26.31 บาท

19. โครงการก่อสร้างถนนคอนกรีตเสริมเหล็ก สายบ้านหนองปลาตุก หมู่ที่ 9 ตำบลพังขว้าง - บ้านประชาสุขสันต์ หมู่ที่ 9 ตำบลขมิ้น อำเภอเมืองสกลนคร จังหวัดสกลนคร งบประมาณตามข้อบัญญัติ 5,933,000 บาท งบประมาณที่เบิกจ่าย 4,728,000 บาท ผลตอบแทนทางสังคมจากการลงทุน (Social Return of Investment หรือ SROI) ทุกการลงทุน 1 บาท ให้ผลตอบแทนกลับมา 1.82 บาท

20. โครงการก่อสร้างถนนคอนกรีตเสริมเหล็ก สายบ้านตาลโกนหมู่ที่ 1 ตำบลตาลโกน - บ้านหนองหอยคั่น หมู่ที่ 7 ตำบลพันนา อำเภอสว่างแดนดิน จังหวัดสกลนคร งบประมาณตามข้อบัญญัติ 3,132,000 บาท งบประมาณที่เบิกจ่าย 2,300,000 บาท ผลตอบแทนทางสังคมจากการลงทุน (Social Return of Investment หรือ SROI) ทุกการลงทุน 1 บาท ให้ผลตอบแทนกลับมา 1.51 บาท

21. โครงการซ่อมสร้างและเสริมผิวจราจรแอสฟัลต์ติกคอนกรีต สายบ้านดงคำโพธิ์ หมู่ที่ 11 ตำบลปลาไหล อำเภอวาริชภูมิ - บ้านหนองบัว หมู่ที่ 4 ตำบลแร่ อำเภอพังโคน จังหวัดสกลนคร งบประมาณตามข้อบัญญัติ 1,485,000 บาท งบประมาณที่เบิกจ่าย 1,400,000 บาท ผลตอบแทนทางสังคมจากการลงทุน (Social Return of Investment หรือ SROI) ทุกการลงทุน 1 บาท ให้ผลตอบแทนกลับมา 3.32 บาท

22. โครงการซ่อมสร้างและเสริมผิวจราจรแอสฟัลต์ติกคอนกรีต สายบ้านกุดตะกาบ หมู่ที่ 5 ตำบลวาริชภูมิ อำเภอวาริชภูมิ - บ้านดงสว่าง หมู่ที่ 7 ตำบลนิคมน้ำอูน อำเภอนิคมน้ำอูน จังหวัดสกลนคร งบประมาณตามข้อบัญญัติ 1,497,000 บาท งบประมาณที่เบิกจ่าย 1,490,000 บาท ผลตอบแทนทางสังคมจากการลงทุน (Social Return of Investment หรือ SROI) ทุกการลงทุน 1 บาท ให้ผลตอบแทนกลับมา 1.00 บาท



### ผลการประเมินความพึงพอใจ

1. โครงการฝึกอบรมและศึกษาดูงานเพื่อพัฒนาอาชีพตามหลักปรัชญาเศรษฐกิจพอเพียง พบว่า มีความพึงพอใจเฉลี่ย อยู่ในระดับ มาก คะแนนเฉลี่ย 4.45 คิดเป็นร้อยละ 89.03
2. โครงการเทศกาลนมัสการองค์พระธาตุเชิงชุมและหลวงพ่อบุญศรี (อุดหนุนสำนักงานวัฒนธรรมจังหวัดสกลนคร) พบว่า มีความพึงพอใจอยู่ในระดับมาก คะแนนเฉลี่ย 3.76 คิดเป็นร้อยละ 75.20
3. โครงการอนุรักษ์สืบสานประเพณีแห่ดาวคริสต์มาสจังหวัดสกลนคร (อุดหนุนโรงเรียนเซนต์ยอแซฟสกลนคร) พบว่า มีความพึงพอใจอยู่ในระดับมาก คะแนนเฉลี่ย 4.22 คิดเป็นร้อยละ 84.38
4. โครงการงานประเพณีบุญเบิกฟ้าเดือน 3 อำเภอบ้านม่วง จังหวัดสกลนคร (อุดหนุนสภาวัฒนธรรมอำเภอบ้านม่วง) พบว่า มีความพึงพอใจอยู่ในระดับมาก คะแนนเฉลี่ย 4.17 คิดเป็นร้อยละ 83.40
5. โครงการปรับปรุงคุณภาพน้ำอุปโภค - บริโภค โดยใช้แร่กรองน้ำไฟโรลูไซด์ ขององค์การบริหารส่วนจังหวัดสกลนคร (จัดซื้อวัสดุวิทยาศาสตร์หรือการแพทย์) พบว่า มีความพึงพอใจอยู่ในระดับมาก คะแนนเฉลี่ย 3.88 คิดเป็นร้อยละ 77.70
6. โครงการแข่งขันฟุตบอลชิงถ้วยพระราชทาน “สิรินธรคัพ” มีความพึงพอใจอยู่ในระดับมาก คะแนนเฉลี่ย 4.18 คิดเป็นร้อยละ 83.57
7. โครงการกำจัดผักตบชวาและวัชพืชแหล่งน้ำหนองหารสกลนคร (ค่าวัสดุเชื้อเพลิงและหล่อลื่น) พบว่า มีความพึงพอใจอยู่ในระดับมาก คะแนนเฉลี่ย 3.71 คิดเป็นร้อยละ 74.23
8. โครงการการมีส่วนร่วมในการสำรวจและเฝ้าระวังคุณภาพน้ำที่ลงหนองหาร พบว่า มีความพึงพอใจอยู่ในระดับมาก คะแนนเฉลี่ย 4.04 คิดเป็นร้อยละ 80.80
9. โครงการก่อสร้างถนนคอนกรีตเสริมเหล็กสายบ้านตาลโกน หมู่ที่ 1 ตำบลตาลโกน - บ้านหนองหอยคัน หมู่ที่ 7 ตำบลพันนา อำเภอสว่างแดนดิน จังหวัดสกลนคร พบว่า มีความพึงพอใจอยู่ในระดับมากที่สุด คะแนนเฉลี่ย 4.68 คิดเป็นร้อยละ 93.53
10. โครงการซ่อมสร้างและเสริมผิวจราจรแอสฟัลต์ติกคอนกรีต สายบ้านกุดตะกาบ หมู่ที่ 5 ตำบลวาริชภูมิ อำเภวาริชภูมิ-บ้านดงสว่าง หมู่ที่ 7 ตำบลนิคมน้ำอูน อำเภอนิคมน้ำอูน จังหวัดสกลนคร พบว่า มีความพึงพอใจอยู่ในระดับมาก คะแนนเฉลี่ย 3.82 คิดเป็นร้อยละ 76.31



# คำนำ

ตามระเบียบกระทรวงมหาดไทย ว่าด้วยการจัดทำแผนพัฒนาขององค์กรปกครองส่วนท้องถิ่น พ.ศ. 2548 แก้ไขเพิ่มเติมถึง (ฉบับที่ 3) พ.ศ. 2561 กำหนดให้องค์กรปกครองส่วนท้องถิ่นจัดทำ “แผนพัฒนาท้องถิ่น” ที่กำหนดวิสัยทัศน์ ประเด็นยุทธศาสตร์ เป้าประสงค์ ตัวชี้วัดค่าเป้าหมาย และกลยุทธ์ โดยสอดคล้องกับแผนพัฒนาจังหวัด ยุทธศาสตร์การพัฒนาขององค์กรปกครองส่วนท้องถิ่นในเขตจังหวัด เพื่อใช้เป็นแนวทางในการพัฒนาจังหวัดและเป็นกรอบในการจัดทำงบประมาณรายจ่าย ซึ่งการจัดทำหรือทบทวนแผนพัฒนาท้องถิ่น ให้แล้วเสร็จภายในเดือนพฤศจิกายนก่อนปีงบประมาณถัดไปและกำหนดให้องค์กรปกครองส่วนท้องถิ่น ดำเนินการติดตามและประเมินผลแผนพัฒนาท้องถิ่น อย่างน้อยปีละ 1 ครั้ง ภายในเดือนธันวาคม เพื่อให้การติดตามและประเมินผลแผนพัฒนาท้องถิ่นสอดคล้องกับการใช้จ่ายงบประมาณขององค์กรปกครองส่วนท้องถิ่นเป็นไปอย่างมีประสิทธิภาพ คุ่มค่ามีความโปร่งใสและอยู่ภายใต้กรอบวินัยการเงินและการคลังที่ดี ดังนั้น เพื่อให้การดำเนินงานขององค์การบริหารส่วนจังหวัดสกลนครงบประมาณขององค์กรปกครองส่วนท้องถิ่นเป็นไปอย่างมีประสิทธิภาพ คุ่มค่ามีความโปร่งใสและอยู่ภายใต้กรอบวินัยการเงินและการคลังที่ดี ดังนั้น เพื่อให้การดำเนินงานขององค์การบริหารส่วนจังหวัดสกลนครบรรลุวัตถุประสงค์ในการพัฒนา จึงต้องมีการติดตามและประเมินผลแผนพัฒนาท้องถิ่น ขององค์การบริหารส่วนจังหวัดสกลนคร การติดตามและประเมินผลแผนพัฒนา/โครงการพัฒนาที่องค์การบริหารส่วนจังหวัดสกลนครอุดหนุนหน่วยงานอื่น งานติดตามและประเมินผลโครงการที่องค์การบริหารส่วนจังหวัดสกลนครดำเนินการเอง งานติดตามและประเมินผลและการรายงานตามระบบสารสนเทศเพื่อการวางแผนและประเมินผลขององค์กรปกครองส่วนท้องถิ่น (e - plan) งานระบบติดตามและประเมินผลแห่งชาติ (eMENSOCR) การติดตามและประเมินผลยุทธศาสตร์ เพื่อความสอดคล้องแผนพัฒนาท้องถิ่น การติดตามและประเมินผลโครงการเพื่อความสอดคล้องแผนพัฒนาท้องถิ่น เพื่อให้รับทราบถึงความก้าวหน้าในการดำเนินงานและรับทราบถึงข้อมูลที่จะนำมาปรับปรุง แก้ไขแผนพัฒนา/โครงการให้มีความสมบูรณ์และสอดคล้องกับความต้องการของประชาชนในจังหวัดสกลนคร

มหาวิทยาลัยเทคโนโลยีราชมงคลอีสาน วิทยาเขตสกลนคร ได้รับมอบหมายจากองค์การบริหารส่วนจังหวัดสกลนคร ดำเนินการติดตามและประเมินผลแผนพัฒนาท้องถิ่น (พ.ศ. 2566 – 2570) ประจำปีงบประมาณ พ.ศ. 2566 ขององค์การบริหารส่วนจังหวัดสกลนคร คณะกรรมการติดตามและประเมินผลโครงการ ได้ศึกษา รวบรวม ทบทวน วิเคราะห์และประเมินผลการศึกษาข้อมูลด้านต่าง ๆ ตลอดจนยุทธศาสตร์ นโยบาย และแผนที่เกี่ยวข้อง นำมาจัดทำกรอบแนวคิดในการศึกษาติดตามและประเมินผลแผนพัฒนาองค์การบริหารส่วนจังหวัดสกลนคร ในการติดตามและประเมินผล



แผนพัฒนาท้องถิ่น (พ.ศ. 2566 – 2570) ประจำปีงบประมาณ พ.ศ. 2566 ขององค์การบริหารส่วนจังหวัดสกลนคร เพื่อให้ทราบสถานะในการดำเนินงาน ปัญหาและข้อเสนอแนะในการดำเนินโครงการตามแผนพัฒนาท้องถิ่นให้เกิดประสิทธิภาพและประสิทธิผล

โดยมีวัตถุประสงค์ของการติดตามและประเมินผลแผนพัฒนาท้องถิ่น (พ.ศ. 2566 – 2570) ประจำปีงบประมาณ พ.ศ. 2566 ขององค์การบริหารส่วนจังหวัดสกลนคร ดังนี้

1. เพื่อวัดประสิทธิภาพและประสิทธิผลของการดำเนินงานตามแผนพัฒนาท้องถิ่นฯ ขององค์การบริหารส่วนจังหวัดสกลนคร โดยวิธีการติดตามและประเมินผลเชิงปริมาณ และคุณภาพ
2. เพื่อประเมินโครงการตามแผนพัฒนาฯ ขององค์การบริหารส่วนจังหวัดสกลนคร ในด้านปัจจัยนำเข้า ด้านกระบวนการ และด้านผลผลิต
3. เพื่อประเมินความคุ้มค่าจากการดำเนินโครงการตามแผนพัฒนาท้องถิ่นฯ ขององค์การบริหารส่วนจังหวัดสกลนคร
4. เพื่อประเมินความพึงพอใจของประชาชนต่อการดำเนินงานตามแผนพัฒนาท้องถิ่นฯ ขององค์การบริหารส่วนจังหวัดสกลนคร
5. เพื่อให้ได้รายงานผล เสนอความเห็นและข้อเสนอแนะในการปรับปรุงและพัฒนาการบริหารจัดการ การดำเนินการตามแผนพัฒนาท้องถิ่น และการดำเนินโครงการขององค์การบริหารส่วนจังหวัดสกลนคร ให้เกิดประสิทธิภาพและประโยชน์สูงสุด

#### คณะกรรมการติดตามและประเมินผลโครงการ

- |                                |                                  |
|--------------------------------|----------------------------------|
| 1. อาจารย์เดือนรุ่ง            | สุวรรณโสภิตา /หัวหน้าคณะกรรมการฯ |
| 2. ผู้ช่วยศาสตราจารย์นำพน      | พิพัฒน์ไพบุลย์                   |
| 3. ผู้ช่วยศาสตราจารย์กรรณิการ์ | สมบุญ                            |
| 4. ผู้ช่วยศาสตราจารย์ศิริพร    | สารคล่อง                         |
| 5. ผู้ช่วยศาสตราจารย์สุกัญญา   | สายธิ                            |
| 6. อาจารย์หทัยรัตน์            | หอมไกรลาศ                        |
| 7. อาจารย์อนุชาติ              | ไชยทองศรี                        |
| 8. อาจารย์ปริญญา               | วงศ์มาศ                          |
| 9. อาจารย์พจนีย์               | แก้วคำแสน                        |
| 10. นางจุฑามาศ                 | ที่อร่าม                         |
| 11. นางสาวชลาลัย               | เหง้าน้อย                        |





## บทคัดย่อ

การติดตามและประเมินผลแผนพัฒนาท้องถิ่น (พ.ศ. 2566 - 2570) ประจำปีงบประมาณ พ.ศ. 2566 ขององค์การบริหารส่วนจังหวัดสกลนคร มีโครงการที่ระบุในข้อบัญญัติงบประมาณรายจ่ายประจำปี พ.ศ. 2566 ขององค์การบริหารส่วนจังหวัดสกลนคร

รูปแบบที่ 1 ประเมินโครงการจำนวน 159 โครงการ

รูปแบบที่ 2 ประเมินความคุ้มค่าของโครงการจำนวน 22 โครงการโดยใช้วิธีการสุ่มแบบเจาะจงจาก 159 โครงการโดยทางคณะกรรมการติดตามและประเมินผลแผนพัฒนาองค์การบริหารส่วนจังหวัดสกลนคร เป็นผู้เจาะจงโครงการเพื่อให้มหาวิทยาลัยเทคโนโลยีราชมงคลอีสาน วิทยาเขตสกลนคร เป็นผู้ติดตามและประเมินผล

รูปแบบที่ 3 ประเมินความพึงพอใจต่อผู้เข้าร่วมโครงการหรือผู้ที่มีส่วนได้ส่วนเสีย (Stakeholder) จำนวน 10 โครงการผลการประเมินประสิทธิภาพและประสิทธิผล เปรียบเทียบสถานะโครงการงบประมาณ ตามข้อบัญญัติ และ งบประมาณเบิกจ่าย พบว่า ดำเนินการแล้วเสร็จ จำนวน 111 โครงการ

การติดตามแผนพัฒนาท้องถิ่นฯ ขององค์การบริหารส่วนจังหวัดสกลนคร ตามโครงการติดตามและประเมินผลแผนพัฒนาท้องถิ่น (พ.ศ. 2566 - 2570) ประจำปีงบประมาณ พ.ศ. 2566 ขององค์การบริหารส่วนจังหวัดสกลนคร จำนวน 159 โครงการ งบประมาณตามข้อบัญญัติ 304,631,460.00 บาท (สามร้อยสี่แสนหกแสนสามหมื่นหนึ่งพันสี่ร้อยหกสิบบาทถ้วน) งบประมาณที่เบิกจ่าย 218,895,057.56 บาท (สองร้อยสิบบาทถ้วนแปดแสนเก้าหมื่นห้าพันห้าสิบบาทห้าสิบบาทสตางค์) เมื่อวิเคราะห์ประสิทธิภาพของการเบิกจ่ายงบประมาณ พบว่า ประสิทธิภาพของการเบิกจ่ายงบประมาณ อยู่ในระดับ มาก คิดเป็นร้อยละ 71.86 โดย

**ดำเนินการแล้วเสร็จ** จำนวน 111 โครงการ งบประมาณตามข้อบัญญัติ 268,999,955.00 บาท (สองร้อยหกสิบบาทถ้วนเก้าแสนเก้าหมื่นเก้าพันเก้าร้อยห้าสิบบาทถ้วน) เบิกจ่าย 207,358,181.56 บาท (สองร้อยเจ็ดแสนสามแสนห้าหมื่นแปดพันหนึ่งร้อยแปดสิบบาทห้าสิบบาทสตางค์) คิดเป็นร้อยละ 69.81 ของจำนวนโครงการทั้งหมด

**ยกเลิกโครงการ** จำนวน 38 โครงการ งบประมาณตามข้อบัญญัติ 17,943,613.00 บาท (สิบบาทถ้วนเก้าแสนสี่หมื่นสามพันหกสิบบาทถ้วน) คิดเป็นร้อยละ 23.90 ของจำนวนโครงการทั้งหมด



**ยังไม่ได้ดำเนินการ** จำนวน 3 โครงการ งบประมาณตามข้อบัญญัติ 2,014,300.00 บาท  
(สามล้านสามแสนสามพันสามร้อย บาทถ้วน) คิดเป็นร้อยละ 1.89 ของจำนวนโครงการทั้งหมด

**อยู่ระหว่างดำเนินการ** จำนวน 7 โครงการ งบประมาณตามข้อบัญญัติ 15,673,592.00 บาท  
(สิบล้านหกแสนเจ็ดหมื่นสามพันห้าร้อยเก้าสิบบาทถ้วน) เบิกจ่าย 11,536,876.00 บาท  
(สิบล้านห้าแสนสามหมื่นหกพันแปดร้อยเจ็ดสิบบาทถ้วน) คิดเป็นร้อยละ 4.40 ของจำนวน  
โครงการทั้งหมด



# สารบัญ

บทสรุปผู้บริหาร	ก
คำนำ	ณ
บทคัดย่อ	ฉ
<b>บทที่ 1 บทนำ</b>	<b>1</b>
1.1 ความเป็นมา	1
1.2 วัตถุประสงค์	1
1.3 ผลที่คาดว่าจะได้รับ	2
1.4 นิยามศัพท์เฉพาะ	3
<b>บทที่ 2</b>	<b>4</b>
2.1 ยุทธศาสตร์องค์การบริหารส่วนจังหวัดสกลนคร	4
2.2 แนวทางในการติดตามและประเมินผล	16
2.3 แนวคิดเกี่ยวกับความพึงพอใจและการให้บริการ	24
2.4 แนวคิดเกี่ยวกับการประเมินความคุ้มค่าของโครงการ	25
2.5 กรอบแนวคิดในการดำเนินงาน	28
<b>บทที่ 3</b>	<b>29</b>
3.1 ศึกษาทบทวนข้อมูลที่เกี่ยวข้อง	29
3.2 กำหนดเครื่องมือที่ใช้ในการเก็บรวบรวมข้อมูล	30
3.3 กำหนดกลุ่มเป้าหมาย	31
3.4 การเก็บรวบรวมข้อมูล	31
3.5 การวิเคราะห์ผล	33
3.6 การสรุปผล	32
<b>บทที่ 4</b>	<b>33</b>
4.1 ผลการประเมินโครงการ	33
4.2 ผลการประเมินประสิทธิภาพและประสิทธิผล	38
4.3 ผลการประเมินความคุ้มค่าจากการดำเนินโครงการ	44
ประเมินความคุ้มค่า ยุทธศาสตร์ที่ 1 การพัฒนาการเกษตรและอุตสาหกรรม	46
การเกษตรตามหลักปรัชญาเศรษฐกิจพอเพียง	



โครงการฝึกอบรมและศึกษาดูงานเพื่อพัฒนาอาชีพตามหลัก ปรัชญาเศรษฐกิจพอเพียง	46
ประเมินความคุ้มค่า ยุทธศาสตร์ที่ 2 การพัฒนาการค้า การลงทุน และการท่องเที่ยว	48
โครงการเทศกาลนมัสการองค์พระธาตุเชิงชุม และหลวงพ่ พระองค์แสน (อุดหนุนสำนักงานวัฒนธรรมจังหวัดสกลนคร)	48
โครงการอนุรักษ์สืบสานประเพณีแห่ดาวคริสต์มาสจังหวัดสกลนคร (อุดหนุนโรงเรียนเซนต์ยอแซฟสกลนคร)	50
โครงการจัดงานบุญเดือนอ้าย ไหว้พระธาตุเมืองอากาศ บุญมหาชาติ ประทายข้าวเปลือก ประเพณีบุญตูป (อุดหนุนสำนักงานวัฒนธรรมจังหวัดสกลนคร)	52
ประเมินความคุ้มค่า ยุทธศาสตร์ที่ 3 การพัฒนาทรัพยากรมนุษย์เพื่อสร้าง ศักยภาพในการแข่งขัน	55
โครงการส่งเสริมและสนับสนุนการพัฒนาคุณภาพชีวิตของ คนพิการและผู้ดูแลคนพิการในด้านการฝึกอบรมอาชีพ	55
โครงการฝึกอบรมเด็กและเยาวชน รู้เท่าทัน รู้รักสามัคคี	57
โครงการสนับสนุนส่งเสริมกิจกรรมป้องกันและต่อต้านยาเสพติด	60
โครงการปรับปรุงคุณภาพน้ำอุปโภค-บริโภค โดยใช้แร่ กรองน้ำไฟโรลูไซต์ ขององค์การบริหารส่วนจังหวัดสกลนคร (จัดซื้อวัสดุวิทยาศาสตร์หรือการแพทย์)	62
โครงการสร้างพัฒนาและขยายเครือข่าย Setting ต่าง ๆ เพื่อป้องกันและแก้ไขปัญหายาเสพติด TO BE NUMBER ONE จังหวัดสกลนคร (อุดหนุนสำนักงานสาธารณสุขจังหวัดสกลนคร)	66
โครงการจัดการแข่งขันกีฬานักเรียนองค์การบริหารส่วนจังหวัด สกลนคร	76
โครงการแข่งขันฟุตบอลชิงถ้วยพระราชทาน “สิรินธรคัพ”	78
ประเมินความคุ้มค่า ยุทธศาสตร์ที่ 4 การพัฒนาทรัพยากรธรรมชาติและ สิ่งแวดล้อมและพลังงานแบบบูรณาการอย่างสมดุลและยั่งยืน	80
โครงการกำจัดผักตบชวาและวัชพืชแหล่งน้ำหนองหารสกลนคร (ค่าวัสดุเชื้อเพลิงและหล่อลื่น)	80



ประเมินความคุ้มค่า ยุทธศาสตร์ที่ 5 การบริหารกิจการบ้านเมืองที่ดี ตามหลักธรรมาภิบาลและความมั่นคง	83
โครงการวันท้องถิ่นไทย องค์การบริหารส่วนจังหวัดสกลนคร	83
โครงการปลูกจิตสำนึกของประชาชนในการเทิดทูนสถาบันและการ จัดกิจกรรมเฉลิมพระเกียรติพระบาทสมเด็จพระเจ้าอยู่หัว รัชกาล ที่ 10 สมเด็จพระนางเจ้าฯ พระบรมราชินี ในรัชกาลที่ 10 สมเด็จพระ พระนางเจ้าสิริกิติ์ พระบรมราชินีนาถ พระบรมราชชนนีพันปีหลวง และพระบรมวงศานุวงศ์ ทุกพระองค์	86
โครงการก่อสร้างถนนคอนกรีตเสริมเหล็ก สายชุมชน หนองมันปลา เขตเทศบาลนครสกลนคร - บ้านนาแก หมู่ที่ 4 ตำบลดงมะไฟ อำเภอเมืองสกลนคร จังหวัดสกลนคร	91
โครงการก่อสร้างถนนคอนกรีตเสริมเหล็ก สายบ้านมะขามป้อม หมู่ที่ 5 เขตเทศบาลตำบลธาตุนาเวง - ชุมชนมะขามป้อม (ซอยขวัญตาล) เขตเทศบาลนครสกลนคร ตำบลธาตุเชิงชุม อำเภอเมืองสกลนคร จังหวัดสกลนคร	100
โครงการก่อสร้างถนนคอนกรีตเสริมเหล็ก สายบ้านสร้างแก้ว หมู่ที่ 5 ตำบลสร้างค้อ - บ้านหลุบเลา หมู่ที่ 1 ตำบลหลุบเลา อำเภอภูพาน จังหวัดสกลนคร	108
โครงการจ้างเหมาบริการประสานงานขององค์การบริหารส่วน จังหวัดสกลนคร (ค่าใช้จ่ายในการดำเนินการค่าอาหารว่างและ เครื่องดื่ม ค่าอาหารกลางวัน ค่าวัสดุอุปกรณ์ ค่าวัสดุสำนักงาน)	116
โครงการก่อสร้างถนนคอนกรีตเสริมเหล็ก สายบ้านหนองปลาตุ๊ก หมู่ที่ 9 ตำบลพังขว้าง - บ้านประชาสุขสันต์ หมู่ที่ 9 ตำบลขมื่น อำเภอเมืองสกลนคร จังหวัดสกลนคร	119
โครงการก่อสร้างถนนคอนกรีตเสริมเหล็ก สายบ้านตาลโกน หมู่ที่ 1 ตำบลตาลโกน - บ้านหนองหอยคั่น หมู่ที่ 7 ตำบลพันนา อำเภอสว่างแดนดิน จังหวัดสกลนคร	129
โครงการซ่อมสร้างและเสริมผิวจราจรแอสฟัลต์ติกคอนกรีต สายบ้านดงคำโพธิ์ หมู่ที่ 11 ตำบลปลาไหล อำเภวาริชภูมิ - บ้านหนองบัว หมู่ที่ 4 ตำบลแร่ อำเภอพังโคน จังหวัดสกลนคร	139



โครงการซ่อมสร้างและเสริมผิวจราจรแอสฟัลต์ติกคอนกรีต สายบ้านกุดตะกาบ หมู่ที่ 5 ตำบลวาริชภูมิ อำเภวาริชภูมิ - บ้านดงสว่าง หมู่ที่ 7 ตำบลนิคมน้ำอูน อำเภอนิคมน้ำอูน จังหวัดสกลนคร	147
4.4 ผลการประเมินความพึงพอใจจากการดำเนินโครงการ	155
ประเมินความพึงพอใจ ยุทธศาสตร์ที่ 1 การพัฒนาการเกษตรและ อุตสาหกรรมเกษตรตามหลักปรัชญาเศรษฐกิจพอเพียง	155
โครงการฝึกอบรมและศึกษาดูงานเพื่อพัฒนาอาชีพตามหลัก ปรัชญาเศรษฐกิจพอเพียง	155
ประเมินความพึงพอใจ ยุทธศาสตร์ที่ 2 การพัฒนาการค้า การลงทุน และ การท่องเที่ยว	160
โครงการเทศกาลนมัสการองค์พระธาตุเชิงชุมและหลวงพ่ พระองค์แสน (อุดหนุนสำนักงานวัฒนธรรมจังหวัดสกลนคร)	160
โครงการอนุรักษ์สืบสานประเพณีแห่ดาวคริสต์มาสจังหวัดสกลนคร (อุดหนุนโรงเรียนเซนต์ยอแซฟสกลนคร)	165
โครงการงานประเพณีบุญเบิกฟ้าเดือน 3 อำเภอบ้านม่วง จังหวัดสกลนคร (อุดหนุนสภาวัฒนธรรมอำเภอบ้านม่วง)	170
ประเมินความพึงพอใจ ยุทธศาสตร์ที่ 3 การพัฒนาทรัพยากรมนุษย์เพื่อสร้าง ศักยภาพในการแข่งขัน	175
โครงการปรับปรุงคุณภาพน้ำอุปโภค-บริโภค โดยใช้แร่กรองน้ำ ไพโรลูไซต์ ขององค์การบริหารส่วนจังหวัดสกลนคร (จัดซื้อวัสดุ วิทยาศาสตร์หรือการแพทย์)	175
โครงการแข่งขันฟุตบอลชิงถ้วยพระราชทาน “สิรินธรคัพ”	181
ประเมินความพึงพอใจ ยุทธศาสตร์ที่ 4 การพัฒนาทรัพยากรธรรมชาติและ สิ่งแวดล้อมและพลังงานแบบบูรณาการอย่างสมดุลและยั่งยืน	186
โครงการกำจัดผักตบชวาและวัชพืชแหล่งน้ำหนองหารสกลนคร (ค่าวัสดุเชื้อเพลิงและหล่อลื่น)	186
โครงการการมีส่วนร่วมในการสำรวจและเฝ้าระวังคุณภาพน้ำที่ลง หนองหาร	191
ประเมินความพึงพอใจ ยุทธศาสตร์ที่ 5 การบริหารกิจการบ้านเมืองที่ดีตาม หลักธรรมาภิบาลและความมั่นคง	196



โครงการก่อสร้างถนนคอนกรีตเสริมเหล็กสายบ้านตาลโกน หมู่ที่ 1 ตำบลตาลโกน - บ้านหนองหอยคัน หมู่ที่ 7 ตำบลพินนา อำเภอสว่างแดนดิน จังหวัดสกลนคร	196
โครงการซ่อมสร้างและเสริมผิวจราจรแอสฟัลต์ติกคอนกรีตสายบ้านกุดตะกาบ หมู่ที่ 5 ตำบลวาริชภูมิ อำเภวาริชภูมิ - บ้านดงสว่าง หมู่ที่ 7 ตำบลนิคมน้ำอุ่น อำเภอนิคมน้ำอุ่น จังหวัดสกลนคร	202
4.5 ภาพรวมข้อเสนอความเห็นและข้อเสนอแนะจากคณะกรรมการติดตามและประเมินผลแผนพัฒนาท้องถิ่น (พ.ศ. 2566 – 2570)	208
4.6 รายละเอียดโครงการ	210
4.7 ข้อคิดเห็นและข้อเสนอแนะของคณะกรรมการติดตามและประเมินผลแผนพัฒนาองค์การบริหารส่วนจังหวัดสกลนคร	236
4.8 รายชื่อคณะกรรมการติดตามและประเมินผลแผนพัฒนาองค์การบริหารส่วนจังหวัดสกลนคร	238
4.9 ความเห็นและข้อเสนอแนะของนายกองค์การบริหารส่วนจังหวัดสกลนคร	239
4.10 ประกาศองค์การบริหารส่วนจังหวัดสกลนคร เรื่อง รายงานผลการติดตามและประเมินผลแผนพัฒนาองค์การบริหารส่วนจังหวัดสกลนคร ประจำปีงบประมาณ พ.ศ. 2566	240

## บรรณานุกรม

242





# สารบัญตาราง

ตารางที่ 1	แสดงข้อมูลโครงการจำแนกตามยุทธศาสตร์	33
ตารางที่ 2	แสดงข้อมูลจำแนกตามหน่วยงานที่รับผิดชอบ	34
ตารางที่ 3	แสดงสถานะโครงการจำแนกตามหน่วยงาน	37
ตารางที่ 4	ผลการเบิกจ่ายงบประมาณจำแนกตามยุทธศาสตร์	39
ตารางที่ 5	สถานะการดำเนินโครงการ	40
ตารางที่ 6	สถานะการดำเนินงานโครงการเปรียบเทียบตามแผนการดำเนินงานโครงการ	41
ตารางที่ 7	แสดงผลการประเมินความพึงพอใจ โครงการฝึกอบรมและศึกษาดูงานเพื่อพัฒนาอาชีพตามหลักปรัชญาเศรษฐกิจพอเพียง	158
ตารางที่ 8	แสดงผลการประเมินความพึงพอใจ โครงการเทศกาลนมัสการองค์พระธาตุเชิงชุมและหลวงพ่อรองค์แสน (อุดหนุนสำนักงานวัฒนธรรมจังหวัดสกลนคร)	163
ตารางที่ 9	แสดงผลการประเมินความพึงพอใจ โครงการอนุรักษ์สืบสานประเพณีแห่ดาวคริสต์มาส จังหวัดสกลนคร (อุดหนุนโรงเรียนเซนต์ยอแซฟสกลนคร)	168
ตารางที่ 10	แสดงผลการประเมินความพึงพอใจในภาพรวมของโครงการงานประเพณีบุญเบิกฟ้าเดือน 3 อำเภอบ้านม่วง จังหวัดสกลนคร (อุดหนุนสภาวัฒนธรรมอำเภอบ้านม่วง)	173
ตารางที่ 11	แสดงผลการประเมินความพึงพอใจในภาพรวมของโครงการปรับปรุงคุณภาพน้ำอุปโภค – บริโภค โดยใช้แร่กรองน้ำไพโรลูไซต์ ขององค์การบริหารส่วนจังหวัดสกลนคร (จัดซื้อวัสดุวิทยาศาสตร์หรือการแพทย์)	178
ตารางที่ 12	แสดงผลการประเมินความพึงพอใจในภาพรวมของโครงการแข่งขันฟุตบอลชิงถ้วยพระราชทาน “สิรินธรคัพ”	184
ตารางที่ 13	แสดงผลการประเมินความพึงพอใจในภาพรวมของโครงการกำจัดผักตบชวาและวัชพืชแหล่งน้ำหนองหารสกลนคร (ค่าวัสดุเชื้อเพลิงและหล่อลื่น)	189
ตารางที่ 14	แสดงผลการประเมินความพึงพอใจในภาพรวมของโครงการการมีส่วนร่วมในการสำรวจและเฝ้าระวังคุณภาพน้ำที่ลงหนองหาร	193
ตารางที่ 15	แสดงผลการประเมินความพึงพอใจ โครงการก่อสร้างถนนคอนกรีตเสริมเหล็กสายบ้านตาลโกน หมู่ที่ 1 ตำบลตาลโกน - บ้านหนองหอยคั่น หมู่ที่ 7 ตำบลพันนา อำเภอสว่างแดนดิน จังหวัดสกลนคร	199



ตารางที่ 16 แสดงผลการประเมินความพึงพอใจในภาพรวมของ โครงการซ่อมสร้างและ  
เสริมพิจารณาจรแอสพีลต์ติกคอนกรีต สายบ้านกุดตะกาบ หมู่ที่ 5 ตำบลวาริชภูมิ  
อำเภวาริชภูมิ - บ้านดงสว่าง หมู่ที่ 7 ตำบลนิคมน้ำอูน อำเภอนิคมน้ำอูน  
จังหวัดสกลนคร

206



# บทที่ 1 บทนำ

## 1.1 ความเป็นมา

องค์การบริหารส่วนจังหวัดสกลนคร เป็นองค์กรปกครองส่วนท้องถิ่นที่มีหน้าที่และภารกิจหลักในการบริการสาธารณะและแก้ไขปัญหาเพื่อตอบสนองต่อความต้องการของประชาชนในท้องถิ่น ไม่ว่าจะเป็นการพัฒนาด้านโครงสร้างพื้นฐาน การศึกษา คุณภาพชีวิต เศรษฐกิจและสังคม โดยเปิดโอกาสให้ประชาชน ได้เข้ามามีส่วนร่วมในกิจกรรมตามอำนาจหน้าที่ขององค์การบริหารส่วนจังหวัดสกลนคร ประกอบกับระเบียบกระทรวงมหาดไทย ว่าด้วยการจัดทำแผนพัฒนาขององค์กรปกครองส่วนท้องถิ่น พ.ศ. 2548 และแก้ไขเพิ่มเติมถึง (ฉบับที่ 3) พ.ศ. 2561 กำหนดให้องค์กรปกครองส่วนท้องถิ่นต้องทำ “แผนพัฒนาท้องถิ่น” ที่กำหนดวิสัยทัศน์ ประเด็นยุทธศาสตร์ เป้าประสงค์ ตัวชี้วัด ค่าเป้าหมาย และกลยุทธ์ โดยสอดคล้องกับแผนพัฒนาจังหวัด ยุทธศาสตร์การพัฒนาขององค์กรปกครองส่วนท้องถิ่นในเขตจังหวัด เพื่อใช้เป็นแนวทางในการพัฒนาท้องถิ่นและเป็นกรอบในการจัดทำงบประมาณรายจ่าย รวมทั้งวางแผนแนวทางเพื่อให้มีการปฏิบัติให้บรรลุวัตถุประสงค์ ตามโครงการพัฒนาที่กำหนดไว้ในแผนพัฒนาท้องถิ่น และกำหนดให้องค์กรปกครองส่วนท้องถิ่น ดำเนินการติดตามและประเมินผล พร้อมทั้งประกาศผลการติดตามและประเมินผลแผนพัฒนาท้องถิ่นอย่างน้อยปีละหนึ่งครั้ง

ดังนั้น เพื่อให้การดำเนินงานขององค์การบริหารส่วนจังหวัดสกลนคร บรรลุวัตถุประสงค์ในการพัฒนาจึงต้องมีการติดตามและประเมินผลแผนพัฒนาท้องถิ่น (พ.ศ. 2566 – 2570) ประจำปีงบประมาณ พ.ศ. 2566 ขององค์การบริหารส่วนจังหวัดสกลนคร เพื่อให้ทราบถึงความก้าวหน้าในการดำเนินงานและรับทราบถึงข้อมูลที่จะนำมาปรับปรุง แก้ไขแผนพัฒนาท้องถิ่น/โครงการให้มีความสมบูรณ์สอดคล้องกับความต้องการและเกิดประโยชน์แก่ประชาชนในจังหวัดสกลนคร

## 1.2 วัตถุประสงค์

1. เพื่อวัดประสิทธิภาพและประสิทธิผลของการดำเนินงานตามแผนพัฒนาท้องถิ่น (พ.ศ. 2566 – 2570) ขององค์การบริหารส่วนจังหวัดสกลนคร โดยวิธีการติดตามและประเมินผลเชิงปริมาณ และคุณภาพ

2. เพื่อประเมินโครงการตามแผนพัฒนาท้องถิ่น (พ.ศ. 2566 – 2570) ขององค์การบริหารส่วนจังหวัดสกลนคร ในด้านปัจจัยนำเข้า ด้านกระบวนการ และด้านผลผลิต

3. เพื่อประเมินความคุ้มค่าจากการดำเนินโครงการตามแผนพัฒนาท้องถิ่น (พ.ศ. 2566 – 2570) ขององค์การบริหารส่วนจังหวัดสกลนคร
4. เพื่อประเมินความพึงพอใจของประชาชนต่อการดำเนินงานตามแผนพัฒนาท้องถิ่น (พ.ศ. 2566 – 2570) ขององค์การบริหารส่วนจังหวัดสกลนคร
5. เพื่อให้ได้รายงานผล เสนอความเห็นและข้อเสนอแนะในการปรับปรุงและพัฒนาการบริหารจัดการ การดำเนินการตามแผนพัฒนาท้องถิ่น และการดำเนินโครงการขององค์การบริหารส่วนจังหวัดสกลนคร ให้เกิดประสิทธิภาพและประโยชน์สูงสุด

### 1.3 ผลที่คาดว่าจะได้รับ

1. ได้ข้อมูลและข้อเสนอแนะเพื่อประกอบการใช้เป็นแนวทางในการจัดทำแผนพัฒนาท้องถิ่นขององค์การบริหารส่วนจังหวัดสกลนคร ให้มีประสิทธิภาพและสอดคล้องกับความต้องการของประชาชนมากยิ่งขึ้น
2. ได้ข้อมูลข้อเสนอแนะเพื่อประกอบการใช้เป็นแนวทางในการปรับปรุงและพัฒนาการบริหารจัดการและดำเนินงานโครงการตามแผนพัฒนาท้องถิ่นขององค์การบริหารส่วนจังหวัดสกลนคร ให้เกิดประสิทธิภาพและเกิดประโยชน์สูงสุด
3. ได้ข้อมูลเพื่อใช้ประกอบการปรับกลยุทธ์ให้ทันต่อการเปลี่ยนแปลงต่าง ๆ และสามารถคาดการณ์โอกาสและปัญหาอันอาจเกิดขึ้นในอนาคตได้
4. ได้รายงานผลและข้อเสนอแนะความคิดเห็นในการปรับปรุงและพัฒนาการบริหารจัดการและการดำเนินโครงการให้เกิดประสิทธิภาพและประโยชน์สูงสุด



## 1.4 นิยามศัพท์เฉพาะ

แผนพัฒนา หมายถึง แผนพัฒนาท้องถิ่น พ.ศ. 2566 - 2570 ประจำปีงบประมาณ พ.ศ. 2566 ขององค์การบริหารส่วนจังหวัดสกลนคร

แผนการดำเนินงาน หมายถึง แผนการดำเนินงานขององค์การบริหารส่วนจังหวัดสกลนคร ประจำปีงบประมาณ พ.ศ. 2566 ขององค์การบริหารส่วนจังหวัดสกลนคร

ประสิทธิภาพ หมายถึง การที่ผู้บริหารและผู้รับผิดชอบโครงการสามารถเลือกใช้ปัจจัยนำเข้าที่เหมาะสมกับเทคนิคการบริหารจัดการ จนเกิดผลตามวัตถุประสงค์ของโครงการ

ประสิทธิผล หมายถึง ระดับความสำเร็จของการดำเนินโครงการเมื่อเทียบเคียงกับวัตถุประสงค์

ความพึงพอใจ หมายถึง ความพึงพอใจของกลุ่มเป้าหมายผู้รับบริการจากองค์การบริหารส่วนจังหวัดสกลนคร ต่อการดำเนินงานโครงการต่าง ๆ ภายในเขตพื้นที่ที่รับผิดชอบ

ปัจจัยนำเข้า หมายถึง ส่วนที่เกี่ยวข้องในการดำเนินโครงการตามข้อบัญญัติงบประมาณรายจ่ายประจำปีงบประมาณ พ.ศ. 2566 ซึ่งประกอบด้วย ระยะเวลาในการดำเนินงาน (แผน/ผลการดำเนินงาน) (แผน/ผลการเบิกจ่ายงบประมาณ) กระบวนการขั้นตอนการปฏิบัติงานตามโครงการ ด้านกระบวนการ (Process) ผลผลิตที่ได้จากโครงการ (Output) (เป้าหมาย/ผลลัพธ์) ว่าเป็นไปตามกำหนดที่ระบุไว้ในโครงการด้านผลกระทบ (Impact) เชิงลบ เชิงบวกที่ได้จากโครงการผลลัพธ์ (Outcome) ที่ได้จากการดำเนินงานโครงการเมื่อเปรียบเทียบกับวัตถุประสงค์และผลที่คาดหวังของโครงการทั้งนี้ยังรวมถึงความพึงพอใจของผู้มีส่วนได้ส่วนเสียของการดำเนินโครงการ

ความคุ้มค่า หมายถึง การดำเนินโครงการตามแผนพัฒนาท้องถิ่น พ.ศ. 2566 - 2570 ประจำปีงบประมาณ พ.ศ. 2566 ขององค์การบริหารส่วนจังหวัดสกลนคร ในแต่ละโครงการเพื่อให้ทราบเงินลงทุนของคนทำงานด้านสังคม นำไปสู่การดำเนินกิจกรรมว่าสามารถสร้างการเปลี่ยนแปลงได้อย่างคุ้มค่าหรือไม่ โดยค่า SROI จะบอกว่า ทุก ๆ การลงทุน 1 บาท จะสามารถสร้างผลตอบแทนทางสังคมเป็นเงินกี่บาท โดยพิจารณาผลประโยชน์สุทธิที่เปลี่ยนแปลง 3 ประเด็น ได้แก่ ผลประโยชน์สุทธิที่เกิดขึ้นแก่สังคมโดยรวม ผลประโยชน์สุทธิที่เกิดขึ้นแก่สิ่งแวดล้อม และผลประโยชน์สุทธิที่เกิดขึ้นแก่กลุ่มบุคคลผู้มีส่วนได้ส่วนเสียในทางเศรษฐกิจ

คณะกรรมการติดตามและประเมินผลโครงการ หมายถึง คณะกรรมการติดตามและประเมินผลโครงการจากมหาวิทยาลัยเทคโนโลยีราชมงคลอีสาน วิทยาเขตสกลนคร ที่ได้รับมอบหมายจากองค์การบริหารส่วนจังหวัดสกลนคร ในการติดตามแผนพัฒนาท้องถิ่น พ.ศ. 2566 - 2570 ประจำปีงบประมาณ พ.ศ. 2566 ขององค์การบริหารส่วนจังหวัดสกลนคร



## บทที่ 2

# เอกสาร วรรณกรรมที่เกี่ยวข้อง

## 2.1 ยุทธศาสตร์องค์การบริหารส่วนจังหวัดสกลนคร

### วิสัยทัศน์

“สกลนครนำอยู่ มุ่งสู่นวัตกรรม รองรับประชาคมอาเซียน ส่งเสริมเศรษฐกิจพอเพียง”

### พันธกิจ

- 1) จัดให้มีและบำรุงรักษาโครงสร้างพื้นฐานทางบก ทางน้ำ และไฟฟ้า
- 2) ส่งเสริมและพัฒนาคุณภาพชีวิต และพัฒนาการศึกษาของประชาชน
- 3) ส่งเสริมและเสริมสร้างการจัดระเบียบชุมชน สังคมและความสงบเรียบร้อย
- 4) ส่งเสริมและเสริมสร้างการค้า การลงทุน พาณิชยกรรม เกษตรกรรม
- 5) ส่งเสริมและสนับสนุนการท่องเที่ยว ประเพณี ศิลปะ วัฒนธรรมและภูมิปัญญาท้องถิ่น
- 6) ส่งเสริมและเสริมสร้างการบริหารจัดการทรัพยากรธรรมชาติและสิ่งแวดล้อม
- 7) พัฒนาท้องถิ่นร่วมกับองค์กรปกครองส่วนท้องถิ่น ภาครัฐ ภาคเอกชน และหน่วยงานอื่น
- 8) เสริมสร้างความรู้รักสามัคคี และเสริมสร้างความมั่นคงของชาติ

### ยุทธศาสตร์

#### ยุทธศาสตร์ที่ 1 การพัฒนาการเกษตรและอุตสาหกรรมเกษตร

##### ตามหลักปรัชญาเศรษฐกิจพอเพียง

- กลยุทธ์ที่ 1 พัฒนากระบวนการผลิตสินค้าเกษตรให้ปลอดภัยและได้มาตรฐาน
- กลยุทธ์ที่ 2 พัฒนาเกษตรและองค์กรให้มีความเข้มแข็ง
- กลยุทธ์ที่ 3 พัฒนาเพิ่มมูลค่าสินค้าเพื่อสร้างความเข้มแข็งด้านการตลาดสินค้าเกษตรและเชื่อมโยงเครือข่าย

#### ยุทธศาสตร์ที่ 2 การพัฒนาการค้า การลงทุน และการท่องเที่ยว

- กลยุทธ์ที่ 1 พัฒนาส่งเสริมและสืบสานวัฒนธรรม ประเพณี ภูมิปัญญาท้องถิ่นสู่เศรษฐกิจสร้างสรรค์
- กลยุทธ์ที่ 2 พัฒนาส่งเสริมและสนับสนุนด้านการท่องเที่ยว
- กลยุทธ์ที่ 3 พัฒนาสร้างความเข้มแข็งของชุมชนและส่งเสริมอาชีพ
- กลยุทธ์ที่ 4 พัฒนาส่งเสริมและสนับสนุนด้านการท่องเที่ยวเชิงนวัตกรรม



- ยุทธศาสตร์ที่ 3 การพัฒนาทรัพยากรมนุษย์เพื่อสร้างศักยภาพในการแข่งขัน**
- กลยุทธ์ที่ 1 พัฒนาส่งเสริมให้ชุมชนสามารถพึ่งพาตนเองได้
  - กลยุทธ์ที่ 2 พัฒนาจัดระบบการศึกษาให้ทั่วถึงอย่างมีคุณภาพ
  - กลยุทธ์ที่ 3 พัฒนาส่งเสริมและสนับสนุนการให้บริการสุขภาพอย่างทั่วถึงและมีมาตรฐาน
- ยุทธศาสตร์ที่ 4 การพัฒนาทรัพยากรธรรมชาติและสิ่งแวดล้อมและพลังงานแบบบูรณาการอย่างสมดุลและยั่งยืน**
- กลยุทธ์ที่ 1 ส่งเสริมสนับสนุนสร้างจิตสำนึกและความตระหนัก การจัดการ การอนุรักษ์และฟื้นฟูแหล่งทรัพยากรธรรมชาติอย่างสมดุลและยั่งยืน
  - กลยุทธ์ที่ 2 ส่งเสริมสนับสนุนการจัดการสิ่งแวดล้อมที่ดี
  - กลยุทธ์ที่ 3 การสาธิตและส่งเสริมด้านพลังงาน และพลังงานทดแทน
- ยุทธศาสตร์ที่ 5 การบริหารกิจการบ้านเมืองที่ดีตามหลักธรรมาภิบาลและความมั่นคง**
- กลยุทธ์ที่ 1 พัฒนาและปรับปรุงโครงสร้างพื้นฐาน
  - กลยุทธ์ที่ 2 พัฒนาป้องกันและบรรเทาสาธารณภัย รักษาความสงบเรียบร้อย
  - กลยุทธ์ที่ 3 พัฒนาองค์กรและบุคลากร
  - กลยุทธ์ที่ 4 พัฒนาส่งเสริมและสนับสนุนการพัฒนาการเมืองการปกครองในระบบประชาธิปไตยอันมีพระมหากษัตริย์ทรงเป็นประมุข
  - กลยุทธ์ที่ 5 กำหนดหลักสูตรการศึกษาเกี่ยวกับระบอบประชาธิปไตยอันมีพระมหากษัตริย์ทรงเป็นประมุข ในสถานศึกษาและประชาชนทั่วไป
  - กลยุทธ์ที่ 6 เสริมสร้างความรู้รักสามัคคี และเสริมสร้างความมั่นคงของชาติ

### เป้าประสงค์

- 1) ประชาชนได้รับบริการสาธารณสุขด้านโครงสร้างพื้นฐาน อุบัติเหตุ และ บริโภคอย่างทั่วถึง
- 2) ประชาชนมีคุณภาพชีวิตที่ดีขึ้น
- 3) ชุมชนและสังคมมีความสงบเรียบร้อย
- 4) การค้า การลงทุน พาณิชยกรรม และเกษตรกรรม ได้รับการส่งเสริมอย่างเป็นระบบ
- 5) ส่งเสริมการท่องเที่ยว เผยแพร่ประเพณี และอนุรักษ์ศิลปวัฒนธรรมอย่างทั่วถึง
- 6) ทรัพยากรธรรมชาติและสิ่งแวดล้อมได้รับการอนุรักษ์และฟื้นฟูอย่างยั่งยืน ครอบคลุมทุกพื้นที่
- 7) ประชาชนได้รับบริการสาธารณสุขที่ได้มาตรฐานและมีคุณภาพอย่างทั่วถึง
- 8) ประชาชนรู้รักสามัคคี และประเทศชาติมั่นคง





## ตัวชี้วัด ค่าเป้าหมาย และ กลยุทธ์

### ประเด็นยุทธศาสตร์ที่ 1

#### การพัฒนาการเกษตรและอุตสาหกรรมเกษตรตามหลักปรัชญาเศรษฐกิจพอเพียง

เป้าประสงค์เชิงยุทธศาสตร์	ตัวชี้วัด	ข้อมูลฐาน (จำนวนโครงการปี 2565)	ค่าเป้าหมาย (ร้อยละ)					กลยุทธ์	หน่วยงานรับผิดชอบหลัก
			2566	2567	2568	2569	2570		
1.1 ประชาชนมีคุณภาพชีวิตที่ดีขึ้น	1.1.1 ร้อยละของจำนวนโครงการที่เกษตรกรได้รับการส่งเสริมตามแนวทางปรัชญาเศรษฐกิจพอเพียงเพิ่มขึ้น (จำนวนโครงการ)	2 โครงการ	100	100	100	100	100	1.1.1.1 พัฒนากระบวนการผลิตสินค้าเกษตรให้ปลอดภัยและได้มาตรฐาน	- สำนักปลัดฯ
1.2 การค้าการลงทุนพาณิชย์กรรมและเกษตรกรรมได้รับการส่งเสริมอย่างเป็นระบบ	1.2.1 ร้อยละของจำนวนโครงการที่ผลิตภัณฑ์ของเกษตรกรได้รับการพัฒนาและมีรายได้เพิ่มขึ้น (จำนวนโครงการ)	2 โครงการ	100	100	100	100	100	1.2.1.1 พัฒนาเกษตรกรและองค์กรให้มีความเข้มแข็ง	- สำนักปลัดฯ - กองสวัสดิการสังคม
	1.2.2 ร้อยละของจำนวนโครงการที่สินค้าหรือบริการได้รับการพัฒนายกระดับคุณภาพเพิ่มขึ้น (จำนวนโครงการ)	1 โครงการ	100	100	100	100	100	1.2.2.1 พัฒนาเพิ่มมูลค่าสินค้าเพื่อสร้างความเข้มแข็งด้านการตลาดสินค้าเกษตรและเชื่อมโยงเครือข่าย	- กองสวัสดิการสังคม
	1.2.3 ร้อยละของจำนวนโครงการที่แหล่งน้ำเพื่อการเกษตรได้รับการพัฒนาเพิ่มขึ้น (จำนวนโครงการ)	16 โครงการ	60	60	60	60	60	1.2.3.1 พัฒนาจัดหาและพัฒนาแหล่งน้ำเพื่อการเกษตร	- สำนักช่าง



## ประเด็นยุทธศาสตร์ที่ 2

### การพัฒนาการศึกษาระดับมัธยมศึกษา และการท่องเที่ยว

เป้าประสงค์เชิงยุทธศาสตร์	ตัวชี้วัด	ข้อมูลฐาน (จำนวนโครงการปี 2565)	ค่าเป้าหมาย (ร้อยละ)					กลยุทธ์	หน่วยงานรับผิดชอบหลัก
			2566	2567	2568	2569	2570		
2.1 การค้าการลงทุน พาณิชยกรรม และเกษตรกรรม ได้รับการส่งเสริมอย่างเป็นระบบ	2.1.1 ร้อยละ ของจำนวนโครงการ ที่อุดหนุนงบประมาณ ส่งเสริมสืบสานวัฒนธรรม ประเพณี และภูมิปัญญาท้องถิ่นเพิ่มขึ้น (จำนวนโครงการ)	5 โครงการ	80	80	80	80	80	2.1.1.1 พัฒนาส่งเสริมและสืบสานวัฒนธรรม ประเพณี ภูมิปัญญาท้องถิ่น สู่เศรษฐกิจสร้างสรรค์	- สำนักการศึกษา
2.2 ส่งเสริมการท่องเที่ยว เผยแพร่ประเพณี และอนุรักษ์ศิลปวัฒนธรรม อย่างทั่วถึง	2.2.1 ร้อยละ ของจำนวนโครงการ ที่ประเพณี วัฒนธรรม ที่ดั้งเดิมและได้รับการ สืบทอดให้คงอยู่สืบไปเพิ่มขึ้น (จำนวนโครงการ)	1 โครงการ	100	100	100	100	100	2.2.2.1 พัฒนาส่งเสริมและสนับสนุนด้านการท่องเที่ยว	- สำนักการศึกษา
	2.2.2 ร้อยละ ของจำนวนโครงการ ที่แหล่งท่องเที่ยวได้รับการอนุรักษ์ฟื้นฟู ส่งเสริม และประชาสัมพันธ์เพิ่มขึ้น (จำนวนโครงการ)	8 โครงการ	100	100	100	100	100	2.2.2.1 พัฒนาส่งเสริมและสนับสนุนด้านการท่องเที่ยว	- สำนักการศึกษา - กองสวัสดิการสังคม
	2.2.3 ร้อยละ ของจำนวนโครงการ ที่การพัฒนาและส่งเสริมแหล่งท่องเที่ยวแห่งใหม่เพิ่มขึ้น (จำนวนโครงการ)	4 โครงการ	50	50	50	50	50	2.2.3.1 พัฒนาส่งเสริมและสนับสนุนด้านการท่องเที่ยว	- สำนักการศึกษา - สำนักช่าง
	2.2.4 ร้อยละ ของจำนวนโครงการ ที่รายได้จากการจำหน่ายสินค้าของผู้เข้าร่วมกิจกรรมเพิ่มขึ้น (จำนวนโครงการ)	1 โครงการ	100	100	100	100	100	2.2.4.1 พัฒนาสร้างความเข้มแข็งของชุมชนและส่งเสริมอาชีพ	- กองสวัสดิการสังคม
	2.2.5 ร้อยละ ของจำนวนโครงการ ที่ส่งเสริมและสนับสนุนตามแนวทางเศรษฐกิจพอเพียงเพิ่มขึ้น (จำนวนโครงการ)	1 โครงการ	100	100	100	100	100	2.2.5.1 พัฒนาสร้างความเข้มแข็งของชุมชนและส่งเสริมอาชีพ	- กองสวัสดิการสังคม



### ประเด็นยุทธศาสตร์ที่ 3

#### การพัฒนาทรัพยากรมนุษย์เพื่อสร้างศักยภาพในการแข่งขัน

เป้าประสงค์เชิงยุทธศาสตร์	ตัวชี้วัด	ข้อมูลฐาน (จำนวนโครงการ ปี 2565)	ค่าเป้าหมาย (ร้อยละ)					กลยุทธ์	หน่วยงาน รับผิดชอบหลัก
			2566	2567	2568	2569	2570		
3.1 ประชาชนมีคุณภาพชีวิตที่ดีขึ้น	3.1.1 ร้อยละของจำนวนโครงการที่ประชาชนได้รับการส่งเสริมคุณภาพชีวิตเพิ่มขึ้น (จำนวนโครงการ)	80 โครงการ	15	15	15	15	15	3.1.1.1. พัฒนาส่งเสริมให้ชุมชนสามารถพึ่งตนเองได้	- สำนักการศึกษา - สำนักงานเลขาธิการ - กองสวัสดิการสังคม - กองสาธารณสุข
	3.1.2 ร้อยละของจำนวนโครงการที่อุดหนุนงบประมาณเพื่อส่งเสริมให้ความรู้และการศึกษาเพิ่มขึ้น (จำนวนโครงการ)	12 โครงการ	30	30	30	30	30	3.1.2.1 พัฒนาจัดระบบการศึกษาให้ทั่วถึงอย่างมีคุณภาพ	- สำนักการศึกษา
	3.1.3 ร้อยละของจำนวนโครงการที่ประชาชนได้รับการบริการด้านการศึกษาอย่างทั่วถึงและเท่าเทียมกัน โดยจบการศึกษาไม่ต่ำกว่าภาคบังคับ (มัธยมศึกษาปีที่ 3) (จำนวนโครงการ)	49 โครงการ	5	5	5	5	5		
	3.1.4 ร้อยละของจำนวนโครงการที่ประชาชนมีสุขภาพดีขึ้น (จำนวนโครงการ)	7 โครงการ	5	5	5	5	5	3.1.4.1 พัฒนาส่งเสริมและสนับสนุนการให้บริการสุขภาพอย่างทั่วถึงและมีมาตรฐาน	- กองสาธารณสุข



## ประเด็นยุทธศาสตร์ที่ 4

### การพัฒนาทรัพยากรธรรมชาติและสิ่งแวดล้อม และพลังงานแบบบูรณาการอย่างสมดุลและยั่งยืน

เป้าประสงค์เชิงยุทธศาสตร์	ตัวชี้วัด	ข้อมูลฐาน (จำนวนโครงการ ปี 2565)	ค่าเป้าหมาย (ร้อยละ)					กลยุทธ์	หน่วยงานรับผิดชอบหลัก
			2566	2567	2568	2569	2570		
4.1 ทรัพยากรธรรมชาติและสิ่งแวดล้อมได้รับการอนุรักษ์และฟื้นฟูอย่างยั่งยืนครอบคลุมทุกพื้นที่	4.1.1 ร้อยละของจำนวนโครงการที่ป่าไม้และทรัพยากรธรรมชาติได้รับการอนุรักษ์และฟื้นฟูเพิ่มขึ้น (จำนวนโครงการ)	4 โครงการ	50	50	50	50	50	4.1.1.1 /4.1.2.1 ส่งเสริมสนับสนุนสร้างจิตสำนึกและความตระหนัก	- สำนักปลัดฯ - กองสาธารณสุข
	4.1.2 ร้อยละของจำนวนโครงการที่อุดหนุนงบประมาณเพื่อการอนุรักษ์ป่าไม้และทรัพยากรธรรมชาติเพิ่มขึ้น (จำนวนโครงการ)	3 โครงการ	30	30	30	30	30	การจัดการการอนุรักษ์และฟื้นฟูแหล่งทรัพยากรธรรมชาติอย่างยั่งยืน	- กองสวัสดิการสังคม
	4.1.3 ร้อยละของจำนวนโครงการที่สิ่งแวดล้อมและระบบนิเวศได้รับการฟื้นฟูเพิ่มขึ้น (จำนวนโครงการ)	7 โครงการ	40	40	40	40	40	4.1.3.1 ส่งเสริมสนับสนุนการจัดการสิ่งแวดล้อมที่ดี	- สำนักปลัดฯ - สำนักช่าง
	4.1.4 ร้อยละของจำนวนโครงการที่ประชาชนหันมาใช้พลังงานทดแทนเพิ่มขึ้น (จำนวนโครงการ)	1 โครงการ	100	100	100	100	100	4.1.4.1 สาธิตและส่งเสริมด้านพลังงานและพลังงานทดแทน	- สำนักปลัดฯ



## ประเด็นยุทธศาสตร์ที่ 5

### การบริหารกิจการบ้านเมืองที่ดีตามหลักธรรมาภิบาลและความมั่นคง

เป้าประสงค์เชิงยุทธศาสตร์	ตัวชี้วัด	ข้อมูลฐาน (จำนวนโครงการ ปี 2565)	ค่าเป้าหมาย (ร้อยละ)					กลยุทธ์	หน่วยงานรับผิดชอบหลัก
			2566	2567	2568	2569	2570		
5.1 ประชาชนได้รับบริการสาธารณะด้านโครงสร้างพื้นฐาน อุบโภค และ บริโภคอย่างทั่วถึง	5.1.1 ร้อยละของจำนวนโครงการที่ถนนและสะพานที่ได้มาตรฐานเพิ่มขึ้น (จำนวนโครงการ)	247 โครงการ	30	30	30	30	30	5.1.1.1 พัฒนาและปรับปรุงโครงสร้างพื้นฐาน	- สำนักช่าง
5.2 ชุมชนและสังคมมีความสงบเรียบร้อย	5.2.1 ร้อยละของจำนวนโครงการที่ประชาชนได้รับการป้องกันและบรรเทาสาธารณภัย และรักษาความสงบเรียบร้อยเพิ่มขึ้น (จำนวนโครงการ)	1 โครงการ	50	50	50	50	50	5.2.1.1 พัฒนาป้องกันและบรรเทาสาธารณภัยรักษาความสงบเรียบร้อย	- สำนักปลัดฯ
5.3 ประชาชนได้รับบริการสาธารณะที่ได้มาตรฐานและมีคุณภาพอย่างทั่วถึง	5.3.1 ร้อยละของจำนวนโครงการ/กิจกรรมที่เกี่ยวข้องกับการส่งเสริมการให้บริการสาธารณะแก่ประชาชน ได้รับการดำเนินการเพิ่มขึ้น	12 โครงการ	75	75	75	75	75	5.3.1.1 พัฒนาองค์กรและบุคลากร - กองยุทธศาสตร์ฯ - กองการเจ้าหน้าที่ - กองคลัง	- สำนักปลัดฯ - สำนักงานเลขานุการฯ - กองยุทธศาสตร์ฯ - กองการเจ้าหน้าที่ - กองคลัง
5.4 ประชาชนรู้สึกสามัคคี และประเทศชาติมั่นคง	5.4.1 ร้อยละของจำนวนโครงการที่ประชาชนได้รับการส่งเสริมและสนับสนุนพัฒนาการเมืองการปกครองในระบอบประชาธิปไตยเพิ่มขึ้น (จำนวนโครงการ)	1 โครงการ	100	100	100	100	100	5.4.1.1 พัฒนาส่งเสริมและสนับสนุนพัฒนาการเมืองการปกครองในระบอบประชาธิปไตย	- สำนักงานเลขานุการฯ
	5.4.2 ร้อยละของจำนวนโครงการ/กิจกรรมที่เสริมสร้างความรู้รักสามัคคีและความมั่นคงของชาติให้กับประชาชนเพิ่มขึ้น (จำนวนโครงการ)	4 โครงการ	50	50	50	50	50	5.4.2.1 เสริมสร้างความรู้รักสามัคคีและเสริมสร้างความมั่นคงของชาติ	- สำนักปลัดฯ - สำนักงานเลขานุการฯ



## จุดยืนทางยุทธศาสตร์

- 1) การพัฒนาการเกษตรและอุตสาหกรรมเกษตร ตามหลักปรัชญาเศรษฐกิจพอเพียง
- 2) การพัฒนาการค้า การลงทุน และการท่องเที่ยว
- 3) การพัฒนาทรัพยากรมนุษย์เพื่อสร้างศักยภาพในการแข่งขัน
- 4) การพัฒนาทรัพยากรธรรมชาติและสิ่งแวดล้อม และพลังงานแบบบูรณาการอย่างสมดุลและยั่งยืน
- 5) การบริหารกิจการบ้านเมืองที่ดีตามหลักธรรมาภิบาลและความมั่นคง

## ความเชื่อมโยงของยุทธศาสตร์ในภาพรวม

ยุทธศาสตร์การพัฒนาขององค์การบริหารส่วนจังหวัดสกลนคร มีความเชื่อมโยงกับยุทธศาสตร์การพัฒนาขององค์กรปกครองส่วนท้องถิ่นในเขตจังหวัดสกลนคร ยุทธศาสตร์จังหวัดสกลนคร ยุทธศาสตร์กลุ่มจังหวัดภาคตะวันออกเฉียงเหนือตอนบน 2 เป้าหมายและแนวทางการพัฒนาภาค เป้าหมายการพัฒนาที่ยั่งยืน (Sustainable Development Goals : SDGs) แผนพัฒนาเศรษฐกิจและสังคมแห่งชาติ ฉบับที่ 13 และยุทธศาสตร์ชาติ 20 ปี โดยสามารถอธิบายได้ตามยุทธศาสตร์การพัฒนาขององค์การบริหารส่วนจังหวัดสกลนคร จำนวน 5 ยุทธศาสตร์ ดังนี้

### ยุทธศาสตร์ที่ 1 การพัฒนาการเกษตรและอุตสาหกรรมเกษตร ตามหลักปรัชญาเศรษฐกิจพอเพียง

(1) มีความเชื่อมโยงกับยุทธศาสตร์การพัฒนาขององค์กรปกครองส่วนท้องถิ่นในเขตจังหวัดสกลนคร ในยุทธศาสตร์ที่ 1 การพัฒนาการเกษตรและอุตสาหกรรมเกษตร ตามหลักปรัชญาเศรษฐกิจพอเพียง

(2) มีความเชื่อมโยงกับยุทธศาสตร์จังหวัดสกลนคร ในประเด็นการพัฒนาที่ 1 การพัฒนาการเกษตรและอุตสาหกรรมเกษตรตามหลักปรัชญาเศรษฐกิจพอเพียง

(3) มีความเชื่อมโยงกับยุทธศาสตร์กลุ่มจังหวัดภาคตะวันออกเฉียงเหนือตอนบน 2 ในประเด็นการพัฒนาที่ 1 พัฒนาสินค้าเกษตรมูลค่าสูงอย่างยั่งยืน

(4) มีความเชื่อมโยงกับเป้าหมายและแนวทางการพัฒนาภาคตะวันออกเฉียงเหนือในแนวทางการพัฒนาที่ 1 พัฒนาภาคเกษตรด้วยเทคโนโลยีสมัยใหม่มุ่งสู่ฐานเศรษฐกิจชีวภาพที่มีมูลค่าสูง และแนวทางการพัฒนาที่ 2 บริหารจัดการน้ำให้เพียงพอเพื่อรองรับการพัฒนาเมืองและกิจกรรมทางเศรษฐกิจ

(5) มีความเชื่อมโยงกับเป้าหมายการพัฒนาที่ยั่งยืน (Sustainable Development Goals : SDGs) ในเป้าหมายที่ 2 ยุติความหิวโหย บรรลุความมั่นคงทางอาหารและยกระดับโภชนาการและส่งเสริมเกษตรกรรมที่ยั่งยืน และเป้าหมายที่ 15 ปกป้อง ฟื้นฟู และสนับสนุนการใช้ระบบนิเวศบนบกอย่างยั่งยืน จัดการป่าไม้อย่างยั่งยืนต่อ สู้การกลายสภาพเป็นทะเลทราย หยุดการเสื่อมโทรมของที่ดินและพื้นสภาพดิน และหยุดยั้งการสูญเสียมลพิษทางชีวภาพ

(6) มีความเชื่อมโยงกับแผนพัฒนาเศรษฐกิจและสังคมแห่งชาติ ฉบับที่ 13 ในหมวดหมายที่ 1 ไทยเป็นประเทศชั้นนำด้านสินค้าเกษตรและเกษตรแปรรูปมูลค่าสูง และหมวดหมายที่ 11 ไทยสามารถลดความเสี่ยงและผลกระทบจากภัยธรรมชาติและเปลี่ยนแปลงสภาพภูมิอากาศ

(7) มีความเชื่อมโยงกับยุทธศาสตร์ชาติ 20 ปี ในยุทธศาสตร์ที่ 2 ยุทธศาสตร์ชาติด้านการสร้างความสามารถในการแข่งขัน และยุทธศาสตร์ที่ 5 ยุทธศาสตร์ชาติด้านการสร้างการเติบโตบนคุณภาพชีวิตที่เป็นมิตรต่อสิ่งแวดล้อม

### **ยุทธศาสตร์ที่ 2 การพัฒนาการค้า การลงทุน และการท่องเที่ยว**

(1) มีความเชื่อมโยงกับยุทธศาสตร์การพัฒนาขององค์กรปกครองส่วนท้องถิ่นในเขตจังหวัดสกลนคร ในยุทธศาสตร์ที่ 2 การพัฒนาการค้า การลงทุน และการท่องเที่ยว

(2) มีความเชื่อมโยงกับยุทธศาสตร์จังหวัดสกลนคร ในประเด็นการพัฒนาที่ 2 การพัฒนาการค้า การลงทุน และการท่องเที่ยว

(3) มีความเชื่อมโยงกับยุทธศาสตร์กลุ่มจังหวัดภาคตะวันออกเฉียงเหนือตอนบน 2 ในประเด็นการพัฒนาที่ 2 การพัฒนาการท่องเที่ยว 3 ธรรม (ธรรมะ ธรรมชาติ วัฒนธรรม) เชื่อมโยงประเทศเพื่อนบ้านและประเด็นการพัฒนาที่ 3 การพัฒนาขีดความสามารถด้านการค้า การลงทุน และโลจิสติกส์ให้กับภาคธุรกิจในพื้นที่

(4) มีความเชื่อมโยงกับเป้าหมายและแนวทางการพัฒนาภาคตะวันออกเฉียงเหนือในแนวทางการพัฒนาที่ 3 พัฒนาผลิตภัณฑ์พื้นถิ่นไปสู่มาตรฐานสากลเพื่อสร้างเศรษฐกิจในชุมชน และแนวทางการพัฒนาที่ 5 พัฒนาและส่งเสริมการท่องเที่ยวหลักและแหล่งท่องเที่ยวชุมชนให้ได้มาตรฐานเพื่อสร้างรายได้ให้กับชุมชน

(5) มีความเชื่อมโยงกับเป้าหมายการพัฒนาที่ยั่งยืน (Sustainable Development Goals : SDGs) ในเป้าหมายที่ 4 สร้างหลักประกันว่าทุกคนมีการศึกษาที่มีคุณภาพอย่างครอบคลุมและเท่าเทียม และสนับสนุนโอกาสในการเรียนรู้ตลอดชีวิต เป้าหมายที่ 8 ส่งเสริมการเติบโตทางเศรษฐกิจที่ต่อเนื่อง ครอบคลุม และยั่งยืน การจ้างงานเต็มที่มีผลิตภาพ และการมีงานที่เหมาะสมสำหรับทุกคน เป้าหมายที่ 9 สร้างโครงสร้างพื้นฐานที่มีความทนทาน ส่งเสริมการพัฒนาอุตสาหกรรมที่ครอบคลุมและยั่งยืน และส่งเสริมนวัตกรรม และเป้าหมายที่ 11 ทำให้เมืองและการตั้งถิ่นฐานของมนุษย์มีความครอบคลุมปลอดภัย มีภูมิทัศน์และยั่งยืน

(6) มีความเชื่อมโยงกับแผนพัฒนาเศรษฐกิจและสังคมแห่งชาติ ฉบับที่ 13 ในหมวดหมายที่ 2 ไทยเป็นจุดหมายของการท่องเที่ยวที่เน้นคุณภาพและความยั่งยืน หมวดหมายที่ 5 ไทยเป็นประตูการค้าการลงทุนและยุทธศาสตร์ทางโลจิสติกส์ที่สำคัญของภูมิภาค หมวดหมายที่ 7 ไทยมีวิสาหกิจขนาดกลางและขนาดย่อมที่เข้มแข็ง มีศักยภาพสูง และสามารถแข่งขันได้ หมวดหมายที่ 8





ไทยมีพื้นที่และเมืองอัจฉริยะนำอยู่ ปลอดภัย เติบโตได้อย่างยั่งยืน และหมุดหมายที่ 12 ไทยมีกำลังคนสมรรถนะสูง มุ่งเรียนรู้อย่างต่อเนื่อง ตอบโจทย์การพัฒนาแห่งอนาคต

(7) มีความเชื่อมโยงกับยุทธศาสตร์ชาติ 20 ปี ในยุทธศาสตร์ที่ 2 ยุทธศาสตร์ชาติด้านการสร้างความสามารถในการแข่งขัน ยุทธศาสตร์ที่ 3 ยุทธศาสตร์ชาติด้านการพัฒนาและเสริมสร้างศักยภาพทรัพยากรมนุษย์ ยุทธศาสตร์ที่ 4 ยุทธศาสตร์ชาติด้านการสร้างโอกาสและความเสมอภาคทางสังคม และยุทธศาสตร์ที่ 5 ยุทธศาสตร์ชาติด้านการสร้างการเติบโตบนคุณภาพชีวิตที่เป็นมิตรต่อสิ่งแวดล้อม

### ยุทธศาสตร์ที่ 3 การพัฒนาทรัพยากรมนุษย์เพื่อสร้างศักยภาพในการแข่งขัน

(1) มีความเชื่อมโยงกับยุทธศาสตร์การพัฒนาขององค์กรปกครองส่วนท้องถิ่นในเขตจังหวัดสกลนคร ในยุทธศาสตร์ที่ 3 การพัฒนาทรัพยากรมนุษย์เพื่อสร้างศักยภาพในการแข่งขัน

(2) มีความเชื่อมโยงกับยุทธศาสตร์จังหวัดสกลนคร ประเด็นการพัฒนาที่ 3 การพัฒนาทรัพยากรมนุษย์เพื่อส่งเสริมคุณภาพชีวิตที่ดี

(3) มีความเชื่อมโยงกับยุทธศาสตร์กลุ่มจังหวัดภาคตะวันออกเฉียงเหนือตอนบน 2 ในประเด็นการพัฒนาที่ 4 การพัฒนาสังคม สิ่งแวดล้อม และความมั่นคง

(4) มีความเชื่อมโยงกับเป้าหมายและแนวทางการพัฒนาภาคตะวันออกเฉียงเหนือในแนวทางการพัฒนาที่ 6 ยกระดับคุณภาพชีวิตของคนทุกช่วงวัยให้ได้มาตรฐานและแก้ปัญหาความยากจนให้กับผู้มีรายได้น้อยเพื่อลดความเหลื่อมล้ำทางสังคม

(5) มีความเชื่อมโยงกับเป้าหมายการพัฒนาที่ยั่งยืน (Sustainable Development Goals : SDGs) ในเป้าหมายที่ 1 ขจัดความยากจนทุกรูปแบบในทุกพื้นที่ เป้าหมายที่ 3 สร้างหลักประกันว่าคนมีชีวิตที่มีสุขภาพดีและส่งเสริมความเป็นอยู่ที่ดีสำหรับทุกคนในทุกวัย เป้าหมายที่ 4 สร้างหลักประกันว่าทุกคนมีการศึกษาที่มีคุณภาพอย่างครอบคลุมและเท่าเทียม และสนับสนุนโอกาสในการเรียนรู้ตลอดชีวิต เป้าหมายที่ 5 บรรลุความเท่าเทียมระหว่างเพศ และเสริมอำนาจให้แก่สตรีและเด็กหญิง เป้าหมายที่ 6 สร้างหลักประกันว่าจะมีการจัดให้มีน้ำและสุขอนามัยสำหรับทุกคนและมีการบริหารจัดการที่ยั่งยืนสำหรับทุกคน เป้าหมายที่ 7 สร้างหลักประกันให้ทุกคนสามารถเข้าถึงพลังงานสมัยใหม่ที่ยั่งยืนในราคาที่ย่อมเยา เป้าหมายที่ 8 ส่งเสริมการเติบโตทางเศรษฐกิจที่ต่อเนื่อง ครอบคลุม และยั่งยืน การจ้างงานเต็มที่ มีผลิตภาพ และการมีงานที่เหมาะสมสำหรับทุกคน และเป้าหมายที่ 16 ส่งเสริมสังคมที่สงบสุขและครอบคลุมเพื่อการพัฒนาที่ยั่งยืน ให้ทุกคนเข้าถึงความยุติธรรม และสร้างสถาบันที่มีประสิทธิภาพ รับผิดชอบ และครอบคลุมในทุกระดับ

(6) มีความเชื่อมโยงกับแผนพัฒนาเศรษฐกิจและสังคมแห่งชาติ ฉบับที่ 13 ในหมวดหมายที่ 4 ไทยเป็นศูนย์กลางการแพทย์และสุขภาพมูลค่าสูง หมวดหมายที่ 9 ไทยมีความยากจนข้ามรุ่นลดลงและมีความคุ้มครองทางสังคมเพียงพอ เหมาะสม และหมวดหมายที่ 12 ไทยมีกำลังคนสมรรถนะสูง มุ่งเรียนรู้อย่างต่อเนื่อง ตอบโจทย์การพัฒนาแห่งอนาคต

(7) มีความเชื่อมโยงกับยุทธศาสตร์ชาติ 20 ปี ในยุทธศาสตร์ที่ 3 ยุทธศาสตร์ชาติด้านการพัฒนาและเสริมสร้างศักยภาพทรัพยากรมนุษย์ ยุทธศาสตร์ที่ 4 ยุทธศาสตร์ชาติด้านการสร้างโอกาสและความเสมอภาคทางสังคม และยุทธศาสตร์ที่ 6 ยุทธศาสตร์ชาติด้านการปรับสมดุลและพัฒนาระบบการบริหารจัดการภาครัฐ

#### **ยุทธศาสตร์ที่ 4 การพัฒนาทรัพยากรธรรมชาติและสิ่งแวดล้อม และพลังงานแบบบูรณาการอย่างสมดุลและยั่งยืน**

(1) มีความเชื่อมโยงกับยุทธศาสตร์การพัฒนาขององค์กรปกครองส่วนท้องถิ่นในเขตจังหวัดสกลนคร ในยุทธศาสตร์ที่ 4 การพัฒนาทรัพยากรธรรมชาติและสิ่งแวดล้อม และพลังงานแบบบูรณาการอย่างสมดุลและยั่งยืน

(2) มีความเชื่อมโยงกับยุทธศาสตร์จังหวัดสกลนคร ประเด็นการพัฒนาที่ 4 การพัฒนาทรัพยากรธรรมชาติและสิ่งแวดล้อมแบบบูรณาการอย่างสมดุลและยั่งยืน

(3) มีความเชื่อมโยงกับยุทธศาสตร์กลุ่มจังหวัดภาคตะวันออกเฉียงเหนือตอนบน 2 ในประเด็นการพัฒนาที่ 4 การพัฒนาสังคม สิ่งแวดล้อม และความมั่นคง

(4) มีความเชื่อมโยงกับเป้าหมายและแนวทางการพัฒนาภาคตะวันออกเฉียงเหนือในแนวทางการพัฒนาที่ 2 บริหารจัดการน้ำให้เพียงพอเพื่อรองรับการพัฒนาเมืองและกิจกรรมทางเศรษฐกิจ

(5) มีความเชื่อมโยงกับเป้าหมายการพัฒนาที่ยั่งยืน (Sustainable Development Goals : SDGs) ในเป้าหมายที่ 7 สร้างหลักประกันให้ทุกคนสามารถเข้าถึงพลังงานสมัยใหม่ที่ยั่งยืนในราคาที่ยอมเยาะ เป้าหมายที่ 11 ทำให้เมืองและการตั้งถิ่นฐานของมนุษย์มีความครอบคลุม ปลอดภัย มีภูมิต้านทานและยั่งยืน เป้าหมายที่ 14 อนุรักษ์และใช้ประโยชน์จากมหาสมุทร ทะเล และทรัพยากรทางทะเลอย่างยั่งยืนเพื่อการพัฒนาที่ยั่งยืน และเป้าหมายที่ 15 ปกป้อง ฟื้นฟู และสนับสนุนการใช้ระบบนิเวศบนบกอย่างยั่งยืน จัดการป่าไม้อย่างยั่งยืนต่อสู้การกลายสภาพเป็นทะเลทราย หยุดการเสื่อมโทรมของที่ดินและพื้นสภาพดิน และหยุดยั้งการสูญเสียมลพิษทางชีวภาพ



(6) มีความเชื่อมโยงกับแผนพัฒนาเศรษฐกิจและสังคมแห่งชาติ ฉบับที่ 13 ในหมวดหมายที่ 8 ไทยมีพื้นที่และเมืองอัจฉริยะที่น่าอยู่ปลอดภัยเติบโตได้อย่างยั่งยืน หมวดหมายที่ 10 ไทยมีเศรษฐกิจหมุนเวียนและสังคมคาร์บอนต่ำ และหมวดหมายที่ 11 ไทยสามารถลดความเสี่ยงและผลกระทบจากภัยธรรมชาติและการเปลี่ยนแปลงสภาพภูมิอากาศ

(7) มีความเชื่อมโยงกับยุทธศาสตร์ชาติ 20 ปี ในยุทธศาสตร์ที่ 2 ยุทธศาสตร์ชาติด้านการสร้างความสามารถในการแข่งขัน ยุทธศาสตร์ที่ 3 ยุทธศาสตร์ชาติด้านการพัฒนาและเสริมสร้างศักยภาพทรัพยากรมนุษย์ ยุทธศาสตร์ที่ 4 ยุทธศาสตร์ชาติด้านการสร้างโอกาสและความเสมอภาคทางสังคม และยุทธศาสตร์ที่ 5 ยุทธศาสตร์ชาติด้านการสร้างการเติบโตบนคุณภาพชีวิตที่เป็นมิตรต่อสิ่งแวดล้อม

#### **ยุทธศาสตร์ที่ 5 การบริหารกิจการบ้านเมืองที่ดีตามหลักธรรมาภิบาลและความมั่นคง**

(1) มีความเชื่อมโยงกับยุทธศาสตร์การพัฒนาขององค์กรปกครองส่วนท้องถิ่นในเขตจังหวัดสกลนคร ในยุทธศาสตร์ที่ 5 การบริหารกิจการบ้านเมืองที่ดีตามหลักธรรมาภิบาลและความมั่นคง

(2) มีความเชื่อมโยงกับยุทธศาสตร์จังหวัดสกลนคร ประเด็นการพัฒนาที่ 5 การบริหารกิจการบ้านเมืองที่ดีตามหลักธรรมาภิบาลและความมั่นคง

(3) มีความเชื่อมโยงกับยุทธศาสตร์กลุ่มจังหวัดภาคตะวันออกเฉียงเหนือตอนบน 2 ในประเด็นการพัฒนาที่ 4 การพัฒนาสังคม สิ่งแวดล้อม และความมั่นคง

(4) มีความเชื่อมโยงกับเป้าหมายและแนวทางการพัฒนาภาคตะวันออกเฉียงเหนือในแนวทางการพัฒนาที่ 4 พัฒนาเมือง เขตพัฒนาเศรษฐกิจพิเศษชายแดนและเมืองชายแดน รวมทั้งพื้นที่ระเบียงเศรษฐกิจพิเศษภาคตะวันออกเฉียงเหนือ (NeEC-Bioeconomy) ให้เป็นพื้นที่เศรษฐกิจหลักของภาค

(5) มีความเชื่อมโยงกับเป้าหมายการพัฒนาที่ยั่งยืน (Sustainable Development Goals : SDGs) ในเป้าหมายที่ 4 สร้างหลักประกันว่าทุกคนมีการศึกษาที่มีคุณภาพอย่างครอบคลุมและเท่าเทียม และสนับสนุนโอกาสในการเรียนรู้ตลอดชีวิต เป้าหมายที่ 9 สร้างโครงสร้างพื้นฐานที่มีความทนทาน ส่งเสริมการพัฒนาอุตสาหกรรมที่ครอบคลุมและยั่งยืน และส่งเสริมนวัตกรรม เป้าหมายที่ 11 ทำให้เมืองและการตั้งถิ่นฐานของมนุษย์มีความครอบคลุม ปลอดภัยมีภูมิต้านทานและยั่งยืน และเป้าหมายที่ 16 ส่งเสริมสังคมที่สงบสุขและครอบคลุมเพื่อการพัฒนาที่ยั่งยืน ให้ทุกคนเข้าถึงความยุติธรรม และสร้างสถาบันที่มีประสิทธิภาพ รับผิดชอบและครอบคลุมในทุกระดับ



(6) มีความเชื่อมโยงกับแผนพัฒนาเศรษฐกิจและสังคมแห่งชาติ ฉบับที่ 13 ในหมวดหมายที่ 5 ไทยเป็นประตูการค้าการลงทุนและยุทธศาสตร์ทางโลจิสติกส์ที่สำคัญของภูมิภาค หมวดหมายที่ 8 ไทยมีพื้นที่และเมืองอัจฉริยะที่น่าอยู่ ปลอดภัย เด็ดขาดได้อย่างยั่งยืน หมวดหมายที่ 9 ไทยมีความยากจนข้ามรุ่นลดลงและมีความคุ้มครองทางสังคมเพียงพอ เหมาะสม หมวดหมายที่ 11 ลดความเสี่ยงและผลกระทบจากภัยธรรมชาติ หมวดหมายที่ 12 มีกำลังคนสมรรถนะสูงมุ่งเรียนรู้อย่างต่อเนื่อง ตอบโจทย์การพัฒนาแห่งอนาคต และเป้าหมายที่ 16 ส่งเสริมสังคมที่สงบสุขและครอบคลุม เพื่อการพัฒนาที่ยั่งยืน ให้ทุกคนเข้าถึงความยุติธรรม และสร้างสถาบันที่มีประสิทธิภาพ รับผิดชอบ และครอบคลุมในทุกระดับ

(7) มีความเชื่อมโยงกับยุทธศาสตร์ชาติ 20 ปี ในยุทธศาสตร์ที่ 1 ยุทธศาสตร์ชาติ ด้านความมั่นคง ยุทธศาสตร์ที่ 3 ยุทธศาสตร์ชาติด้านการพัฒนาและเสริมสร้างศักยภาพทรัพยากรมนุษย์ ยุทธศาสตร์ที่ 4 ยุทธศาสตร์ชาติด้านการสร้างโอกาสและความเสมอภาคทางสังคม ยุทธศาสตร์ที่ 5 ยุทธศาสตร์ชาติด้านการสร้างการเติบโตบนคุณภาพชีวิตที่เป็นมิตรต่อสิ่งแวดล้อม และ ยุทธศาสตร์ที่ 6 ยุทธศาสตร์ชาติด้านการปรับสมดุลและพัฒนาระบบการบริหารจัดการภาครัฐ

## 2.2 แนวทางในการติดตามและประเมินผล

การติดตามและประเมินผลแผนพัฒนาท้องถิ่น คณะกรรมการติดตามและประเมินผล แผนพัฒนาท้องถิ่น สามารถนำเอาแบบสำหรับการพิจารณาการติดตาม และประเมินผลแผนพัฒนา ท้องถิ่นมาใช้เป็นกรอบ หรือแนวทางในการติดตามและประเมินผลแผนพัฒนาท้องถิ่นได้ตามความ เหมาะสม เพื่อรวบรวมรายงานให้ผู้บริหารท้องถิ่นทราบ และเป็นข้อมูลในการจัดทำแผนพัฒนา ท้องถิ่นต่อไป โดยแบบสำหรับการติดตามและประเมินผลแผนพัฒนาท้องถิ่น ทั้งเชิงปริมาณและ คุณภาพ มีดังนี้

**แบบตัวบ่งชี้การปฏิบัติงาน (Performance Indicators)** เป็นเครื่องมือที่ใช้ในการติดตาม และประเมินผลในการพัฒนากิจกรรม/โครงการตลอดจนกลยุทธ์/แผนงาน ซึ่งตัวบ่งชี้การปฏิบัติงาน จะเป็นการรวบรวมข้อมูลเกี่ยวกับปัจจัยนำเข้า (Inputs) กระบวนการ (Processes) ผลผลิต (Outputs) และผลกระทบ (Impacts) อันจะช่วยในการวิเคราะห์การดำเนินงานที่เกิดขึ้น ตลอดจนใช้ เป็นข้อมูลในการปรับปรุงการทำงานต่อไป เงื่อนไขสำคัญของตัวแบบ ตัวบ่งชี้การปฏิบัติงาน คือ การมีส่วนร่วมของผู้มีส่วนได้ส่วนเสีย (Key Stakeholders) ในการกำหนดตัวบ่งชี้ เป็นการสร้างความเข้าใจ ร่วมกัน ตลอดจนการใช้ตัวบ่งชี้เหล่านั้นในการดำเนินการช่วยในการตัดสินใจได้ต่อไป



**แบบบัตรคะแนน (Scorecard Model)** แบบบัตรคะแนนของ Kaplan & Norton เป็นแนวคิดที่เชื่อว่า การทำความเข้าใจองค์กร ตลอดจนภาพรวมที่เกิดขึ้นในองค์กรสามารถเห็นได้จากผลลัพธ์และการปฏิบัติงานที่เกิดขึ้น ตัวแบบบัตรคะแนนจึงถูกใช้ในการวัดประสิทธิผล โดยจะพิจารณาจากการปฏิบัติงานและผลลัพธ์ที่เกิดขึ้น ซึ่งเป็นการทำความเข้าใจถึงภาพรวมขององค์กรหรือระบบต่าง ๆ ขององค์กรที่มีผลต่อพฤติกรรมของบุคคลในองค์กร โดยใช้เป็นกรอบการวัดและประเมินผลระบบปฏิบัติงานด้วยการมององค์กรรวม หรือภาพรวมที่เกิดขึ้นในองค์กร ซึ่งสามารถแบ่งเป็นองค์ประกอบย่อย ๆ เช่น ด้านการเงิน ด้านลูกค้าหรือผู้รับบริการ ด้านกระบวนการภายในองค์กร และด้านนวัตกรรมและการเรียนรู้ตัวแบบ Scorecard จึงสามารถช่วยองค์กรพัฒนา เชื่อมต่อ และปฏิบัติตามกลยุทธ์ที่กำหนดไว้ได้การนำตัวแบบ Scorecard แบบใหม่หรือ BSC เป็นการมุ่งเน้นความสำคัญของคุณค่าสูงสุดของผู้มีส่วนได้เสียกระบวนการสู่ความเป็นเลิศ การปรับปรุงให้เกิดองค์กรแห่งการเรียนรู้ และความพึงพอใจของผู้มีส่วนได้เสีย

**แบบมุ่งวัดผลสัมฤทธิ์ (Result Framework Model : RF)** เป็นตัวแบบที่สอดคล้องกับการทำแผนกลยุทธ์ ลักษณะของตัวแบบนี้ถือได้ว่าเป็นตัวแบบมุ่งเน้นผลสัมฤทธิ์ โดยจะพิจารณาว่าแผนกับการปฏิบัติที่เกิดขึ้นเป็นไปในทิศทางเดียวกันหรือไม่ ดูได้จากผลระยะกลาง (Intermediate Result : Irs) ต่าง ๆ ว่าเป็นไปตามเกณฑ์ที่กำหนดไว้หรือไม่ การกำหนดเป้าหมายและผลระยะต่าง ๆ ไว้ก่อนล่วงหน้าเช่นนี้ ทำให้สามารถนำไปพัฒนากลยุทธ์การดำเนินการต่อไปได้รวมทั้งยังสามารถใช้เป็นเครื่องมือในการติดตามและประเมินผลได้อีกด้วย

**แบบเชิงเหตุผล (Logical Model)** เป็นตัวแบบหนึ่งซึ่งแพร่หลายในการประเมินผล ซึ่งตัวแบบดังกล่าวจะช่วยให้การประเมินมีความสอดคล้องระหว่างปัจจัยนำเข้ากระบวนการและผลลัพธ์ กับวัตถุประสงค์ของแผนงาน กิจกรรม โครงการตลอดจนมีความครอบคลุมในประเด็นต่าง ๆ ทั้งในลักษณะ Formative และ Summative โดยตัวแบบเชิงเหตุผลจะเกี่ยวข้องกับการประเมินถึงบริบท (Context) การดำเนินการ (Implementation) และผลที่เกิดขึ้น (Outcome) ตลอดจนครอบคลุมไปถึงผลลัพธ์ที่เกิดขึ้นและผลกระทบ

**แบบวัดกระบวนการปฏิบัติงาน (Process Performance Measurement System : PPMS)** ระบบการวัดกระบวนการปฏิบัติงานหรือ PPMS เป็นระบบการประเมินที่มีแนวความคิดคล้ายคลึงกับตัวแบบตัวบ่งชี้ การปฏิบัติงานเป็นการพิจารณาถึงหน้าที่ของระบบต่าง ๆ ในลักษณะภาพรวมขององค์กรเพื่อที่จะนำไปสู่การพัฒนา ซึ่งระบบการวัดดังกล่าวจะมองภาพรวมของระบบการวัดกระบวนการปฏิบัติงานอันนำไปสู่การพัฒนากรอบความคิดและการสรุปทฤษฎีที่เกิดขึ้นต่อไป



**แบบการประเมินโดยใช้วิธีการแก้ปัญหา หรือเรียนรู้จากปัญหาที่เกิดขึ้น (Problem - Solving Method)** การประเมินโดยใช้วิธีการแก้ปัญหาหรือเรียนรู้จากปัญหาที่เกิดขึ้น เป็นวิธีการประเมินที่สำคัญอีกวิธีการหนึ่ง เนื่องจากวิธีการดังกล่าวจะเน้นที่การนำความรู้ที่มีอยู่กลับมาใช้ (Reusable Knowledge) ให้เกิดประโยชน์ ขณะเดียวกันถือเป็นการทดสอบความรู้ที่มีอยู่ว่าเหมาะสมหรือสามารถใช้ได้จริงในสถานการณ์ปัจจุบันหรือไม่ ซึ่งในทางภววิทยา (Ontology) แล้วถือเป็นการแสวงหาความรู้ที่ค่อนข้างท้าทาย เพราะเป็นทั้งการตรวจสอบองค์ความรู้และการสร้างองค์ความรู้ใหม่ การนำวิธีการแก้ปัญหามาใช้ในการประเมินแผน จึงถูกออกแบบให้มีลักษณะของการประเมินเชิงวิเคราะห์แผนและรูปแบบของเนื้อหางานเกี่ยวกับการวิพากษ์แผน ซึ่งจะใส่หรือนำเข้าไปใช้ในการประเมินแผนนั้น ๆ

**แบบการประเมินแบบมีส่วนร่วม (Participatory Methods)** เป็นวิธีการประเมินที่ให้ความสำคัญกับการกระทำ ทั้งในรูปของการกระทำหรือการตัดสินใจของผู้มีส่วนเกี่ยวข้องกับกิจกรรม/โครงการหรือแผนงาน โดยมุ่งสร้างความรู้สึกเป็นเจ้าของ (Sense of Ownership) ของผู้มีส่วนเกี่ยวข้อง ทั้งยังให้ผู้มีส่วนเกี่ยวข้องได้ร่วมติดตามและประเมินผลของโครงการนั้น ๆ อีกด้วย การประเมินโดยวิธีการแบบมีส่วนร่วม จึงมุ่งเน้นที่การเรียนรู้ของชุมชนท้องถิ่นและมุมมองของภาคประชาชนที่จะเข้าร่วมตอบสนอง และกำหนดแผนงานของโครงการตลอดจนรูปแบบการดำเนินการ โดยเริ่มตั้งแต่การกำหนดประเด็นปัญหา การวางแผน การปฏิบัติงานและการติดตามและประเมินผลที่เกิดขึ้น รวมถึงการสรุปบทเรียนเพื่อการถ่ายทอดความรู้ต่อไป นอกจากนี้ผลที่ได้จากการติดตามและการประเมินผลยังใช้เป็นข้อมูลเสนอต่อผู้กำหนดนโยบาย

**แบบการประเมินผลกระทบ (Impact Evaluation)** เป็นการพิจารณาถึงผลที่เกิดขึ้นอย่างเป็นระบบ ทั้งผลในด้านบวก - ด้านลบ ผลที่เกิดขึ้นโดยที่ตั้งใจในระดับต่าง ๆ อันเกิดจากการดำเนินการตามแผนงาน โครงการกิจกรรมที่กำหนดไว้ การประเมินผลกระทบจะช่วยให้ทราบผลการดำเนินอย่างกว้างขวาง สิ่งที่ส่งผลกระทบต่อผู้มีส่วนได้ส่วนเสียในทุกฝ่าย โดยการประเมินผลกระทบจะเป็นการวัดถึงผลที่เกิดขึ้น (Outcomes) และผลกระทบต่าง ๆ (Impacts) ที่เกิดขึ้นจากการดำเนินการว่ามีผลหรืออิทธิพลอย่างไร ทั้งต่อปัจจัยภายในและภายนอก ในขณะเดียวกันก็จะช่วยให้ทราบถึงต้นทุนของกิจกรรมต่าง ๆ ที่ต้องใช้ อันจะเป็นสิ่งที่ใช้กำหนดได้ต่อไปว่าควรจะมีการขยายระงับ เพิ่มเติมกิจกรรม โครงการอะไร อย่างไร และนอกจากนี้การประเมินผลกระทบยังให้ทางเลือกในการตัดสินใจอย่างมีประสิทธิภาพ

**แบบการประเมินความเสี่ยง (Risk Assessment Model)** เป็นเครื่องมือชนิดหนึ่งที่ใช้ในการตรวจสอบหรือประเมินถึงความเสี่ยงที่อาจเกิดขึ้นในการปฏิบัติ โดยตัวแบบดังกล่าวจะแสดงในรูปของตารางโดยที่ในแนวนอนจะมีระดับแบ่งผลของความรุนแรง และแนวตั้งจะแสดงความถี่ที่เกิดขึ้น เพื่อที่จะกำหนดอัตราสำหรับความบกพร่องหรือความเสี่ยงที่มีผลต่อความปลอดภัย





โดยส่วนใหญ่แล้วตัวแบบดังกล่าวเป็นที่นิยมในทางการแพทย์และสาธารณสุข ซึ่งจะใช้เป็นตัวแบบในการประเมินอัตราความเสี่ยงของโรคหรือใช้ในการติดตาม เฝ้าระวังสุขภาพหรืออุบัติการณ์ของโรคตามพื้นที่ต่าง ๆ

**การติดตาม (Monitoring)** จะทำให้เราทราบได้ว่า ขณะนี้ได้มีการปฏิบัติตามแผนพัฒนาท้องถิ่นในระยะใดแล้ว ซึ่งเทคนิคอย่างง่ายที่สามารถใช้เป็นเครื่องมือในการติดตามได้ เช่น Gant Chart จะทำให้หน่วยงานสามารถติดตามได้ว่า การดำเนินการตามแผนพัฒนาท้องถิ่นมีการดำเนินการในช่วงใด ตรงกำหนดระยะเวลาที่กำหนดไว้หรือไม่ แผนการดำเนินงานประจำปีเป็นเครื่องมือสำคัญในการติดตามผลการดำเนินการ

**การประเมินผล (Evaluation)** ต้องมีเกณฑ์มาตรฐาน (Standard criteria) และตัวชี้วัด (Indicators) เพื่อใช้เป็นกรอบในการประเมินเพื่อให้เกิดความชัดเจนเป็นระบบ มีมาตรฐานและเป็นที่ยอมรับประกอบด้วยเกณฑ์ที่สำคัญ ดังนี้

### 1. เกณฑ์ความก้าวหน้า (Progress)

เป็นการพิจารณาเปรียบเทียบผลของการดำเนินงาน กิจกรรมจากเป้าหมายที่กำหนดตามแผนการประเมินความก้าวหน้า มุ่งที่ตอบคำถามว่าการดำเนินกิจกรรมตามโครงการสอดคล้องกับวัตถุประสงค์ที่กำหนดหรือไม่ เป็นไปตามกรอบเวลาหรือไม่ และประสบกับอุปสรรคอะไรบ้าง ประกอบด้วยตัวชี้วัด 4 ประการ คือ

(1) ผลผลิตเทียบกับเป้าหมายรวมในช่วงเวลา เป็นการวัดส่วนของผลผลิต (Output) ของโครงการว่าบรรลุเป้าหมายมากน้อยเพียงใด อาทิ ความยาวของถนนที่สร้างได้ จำนวนแหล่งน้ำขนาดเล็กเพื่อการเกษตร สัดส่วนปริมาณงานก่อสร้างเทียบกับเป้าหมายช่วงเวลาที่กำหนด

(2) จำนวนกิจกรรมแล้วเสร็จ เนื่องจากโครงการประกอบด้วยชุดกิจกรรมต่าง ๆ จึงจำเป็นต้องมีตัวชี้วัดความก้าวหน้า โดยพิจารณาจำนวนกิจกรรมและประเภทของกิจกรรมที่ได้ดำเนินการไปแล้วทั้งกิจกรรมหลัก กิจกรรมพื้นฐาน กิจกรรมรอง และกิจกรรมเสริมในช่วงระยะเวลา อาจเป็นสัปดาห์ เดือน ไตรมาส หรือระยะของโครงการ (Phase)

(3) ทรัพยากรที่ใช้ในช่วงเวลา เป็นตัวชี้วัดความก้าวหน้าของการใช้ทรัพยากรในโครงการ ซึ่งครอบคลุมด้านงบประมาณโครงการได้แก่ งบประมาณที่ใช้ไป งบประมาณที่อยู่ระหว่างผูกพันเงิน งบประมาณและแผนการใช้จ่ายงบประมาณโครงการและอัตราการใช้บุคลากรสัมพันธ์กับเวลาในรูปแบบของ คน - วัน (Man - month)

(4) ระยะเวลาที่ใช้ไป เป็นตัวชี้วัดความก้าวหน้าเพื่อดูว่าใช้เวลาไปเท่าใดแล้ว และเหลือระยะเวลาอีกเท่าใดจึงจะครบกำหนดแล้วเสร็จ โดยจะสามารถใช้เป็นเกณฑ์ประเมินและควบคุมกิจกรรมให้บรรลุเป้าหมายด้านเวลา และเพื่อทราบถึงระยะเวลาที่จะต้องใช้เวลาเพื่อให้บรรลุเป้าหมาย



## 2. เกณฑ์ประสิทธิภาพ (Efficiency)

การประเมินประสิทธิภาพ เป็นการเปรียบเทียบผลลัพธ์ที่ได้กับทรัพยากรที่ใช้ไปในการดำเนินงานทรัพยากรที่ใช้นอกจากงบประมาณแล้ว ยังหมายรวมถึงทรัพยากรมนุษย์ ทรัพยากรทางการจัดการและเวลาที่ใช้ในการดำเนินงาน ประกอบด้วยตัวชี้วัด 4 ประการ คือ

(1) สัดส่วนผลผลิตต่อค่าใช้จ่ายเป็นตัวชี้วัดประสิทธิภาพการใช้ทรัพยากรทางการเงินของโครงการเพื่อให้ได้ผลผลิตที่เหมาะสมและคุ้มค่ากับการลงทุน ซึ่งจะช่วยให้เกิดการใช้จ่ายเป็นไปอย่างมีประสิทธิภาพ สมประโยชน์ ลดค่าใช้จ่ายและประหยัดต้นทุนการผลิต

(2) ผลผลิตต่อกำลังคน เป็นตัวชี้วัดประสิทธิภาพการผลิตต่อบุคลากร หรือเจ้าหน้าที่โครงการซึ่งนอกจากจะเป็นตัวชี้ถึงประสิทธิภาพการดำเนินงานแล้ว ยังแสดงถึงสมรรถนะและศักยภาพของทรัพยากรบุคคลในการดำเนินโครงการและจะเป็นแนวทางในการปรับขนาดกำลังคนที่เหมาะสมในการดำเนินกิจกรรม และการเพิ่มเติมขีดความสามารถของบุคลากรในระยะยาวอีกด้วย

(3) ผลผลิตต่อหน่วยเวลา เป็นตัวชี้วัดประสิทธิภาพในการผลิตในช่วงเวลา อาทิ จำนวนครัวเรือนที่ได้รับการอบรมอาชีพเสริมนอกภาคเกษตรต่อเดือน จำนวนนักเรียนที่เข้าเรียนต่อตามโครงการขยายโอกาสทางการศึกษาในแต่ละปี จำนวนผู้ประกอบการรายย่อยที่ได้รับการส่งเสริมการลงทุนในแต่ละช่วงไตรมาส

(4) การประหยัดทรัพยากรการจัดการ เป็นตัวชี้วัดความสามารถของโครงการในการประหยัดทรัพยากรทางการบริหารจัดการ อาทิ การปรับลดค่าใช้จ่ายที่ไม่จำเป็นในการดำเนินโครงการการตัดทอนขั้นตอนการปฏิบัติซึ่งส่งผลต่อการลดค่าใช้จ่ายของโครงการประหยัดค่าพลังงานและค่าสาธารณูปโภคคิดเป็นร้อยละของค่าใช้จ่ายรวม

## 3. เกณฑ์ประสิทธิผล (Effectiveness)

การประเมินประสิทธิผล เป็นเกณฑ์ที่พิจารณาระดับการบรรลุวัตถุประสงค์เฉพาะด้าน โดยจากผลลัพธ์จากการดำเนินงาน ตลอดจนการเปลี่ยนแปลงของประชากรของกลุ่มเป้าหมายตามโครงการประกอบด้วยตัวชี้วัด 4 ประการ คือ

(1) ระดับการบรรลุเป้าหมาย เป็นตัวชี้วัดว่าโครงการบรรลุเป้าหมายด้านใดบ้างและการบรรลุเป้าหมายส่งผลต่อประชากรเป้าหมายอย่างไร โดยสามารถวัดการเปลี่ยนแปลงในเชิงปริมาณและคุณภาพของประชากรเป้าหมาย อาทิ การบรรลุเป้าหมายด้านเศรษฐกิจ สังคม

(2) ระดับการมีส่วนร่วม เป็นตัวชี้วัดความสำเร็จโดยให้ความสำคัญกับมิติการมีส่วนร่วมโดยสามารถอธิบายความสัมพันธ์เชิงเหตุผลได้ว่า การมีส่วนร่วมของประชาชนส่งผลต่อระดับความสำเร็จมากน้อยเพียงไร และโครงการจะปรับปรุงส่งเสริมการมีส่วนร่วมได้อย่างไร ระดับการมีส่วนร่วมสามารถวัดจากจำนวนประชากร ความถี่ระดับและกิจกรรม ซึ่งครอบคลุมการร่วมตัดสินใจ วางแผน ติดตามผล





(3) ระดับความพึงพอใจ เป็นเกณฑ์วัดระดับการยอมรับ โดยพิจารณาจากสัดส่วนของประชากรเป้าหมายที่พึงพอใจกับบริการภาครัฐ สัดส่วนของครัวเรือนที่พอใจการปฏิบัติงานของเจ้าหน้าที่โครงการระดับความพึงพอใจในมาตรการตามโครงการ

(4) ความเสี่ยงของโครงการเป็นตัวชี้วัดประสิทธิผลเพื่อดูว่าโครงการมีความเสี่ยงในการบรรลุเป้าหมายด้านใดด้านหนึ่ง หรือเป้าหมายรวมของโครงการหรือไม่ ซึ่งค่าความเสี่ยงจะประเมินจากการเปลี่ยนแปลงสถานะแวดล้อมของโครงการหรือไม่ ทั้งในด้านเศรษฐกิจ สังคม การเมืองและสิ่งแวดล้อม ทั้งระยะสั้นและระยะยาว

#### 4. เกณฑ์ผลกระทบ (Impacts)

เป็นการพิจารณาผลกระทบโดยรวมต่อประชากรกลุ่มเป้าหมาย ชุมชน สังคมและหน่วยงานในภาพรวม เป็นผลกระทบระยะยาว ผลกระทบอาจมีทั้งที่มุ่งหวัง (Intended Impacts) และผลกระทบที่ไม่ได้มุ่งหวัง (Unintended Impacts) ซึ่งอาจเป็นผลด้านบวกหรือด้านลบก็ได้ ประกอบด้วยตัวชี้วัด 3 ประการ คือ

(1) คุณภาพชีวิต เป็นตัวชี้วัดผลกระทบต่อการพัฒนาหรือยกระดับคุณภาพชีวิตของประชากรกลุ่มเป้าหมาย อาทิ รายได้ ความเป็นอยู่ โอกาสทางการศึกษา การมีงานทำ สุขอนามัยสภาพแวดล้อมของครัวเรือนชุมชน โดยสามารถวัดจากสัดส่วนครัวเรือนหรือประชากรที่ได้รับบริการจากโครงการพัฒนาที่ส่งผลกระทบต่อคุณภาพชีวิตที่ดีหรือมาตรฐานการดำรงชีวิต

(2) ทศนคติและความเข้าใจ เป็นตัวชี้วัดผลกระทบโดยมุ่งเรื่องทัศนคติและความเข้าใจของประชากรกลุ่มเป้าหมายที่มีต่อโครงการโดยสามารถวัดระดับ (Scale) ทั้งเชิงบวกและลบต่อตัวโครงการเองโดยเฉพาะวัตถุประสงค์และมาตรการนโยบาย ผลประโยชน์ของโครงการความพึงพอใจในการรับบริการและทัศนคติต่อผู้บริหารและเจ้าหน้าที่โครงการ

(3) การเปลี่ยนแปลงพฤติกรรม เป็นตัวชี้วัดผลกระทบโดยให้ความสำคัญเรื่องการเปลี่ยนแปลงพฤติกรรมของกลุ่มเป้าหมาย โดยเปรียบเทียบระยะก่อนหลังมีโครงการ อาทิ สัดส่วนของครัวเรือนที่ยอมรับเทคโนโลยีการผลิตที่รักษาสีสิ่งแวดล้อม จำนวนเกษตรกรที่ทำการเกษตรแบบธรรมชาติยิ่งขึ้น การปฏิบัติของยวดยานโดยเคารพกฎจราจรมากขึ้น การออกมาใช้สิทธิเลือกตั้งมากขึ้นและลดละพฤติกรรมการซื้อสิทธิขายเสียง การลดพฤติกรรมที่มีขอบในการปฏิบัติหน้าที่

#### 5. เกณฑ์ความสอดคล้อง (Relevance)

เกณฑ์การประเมินความสอดคล้องมุ่งความสอดคล้อง พิจารณาว่าวัตถุประสงค์ของโครงการสอดคล้องกับความต้องการ หรือสามารถแก้ไขปัญหาตามที่ กำหนดไว้แต่ต้นหรือไม่ ซึ่งจำเป็นต้องมีการประเมินความต้องการที่แท้จริง ตลอดจนจะต้องตอบคำถามด้วยว่า แนวทางการพัฒนาและกลยุทธ์ที่ใช้ในการดำเนินงานสอดคล้องกับการแก้ไขปัญหาที่เป็นจริงได้หรือไม่ ประกอบด้วยตัวชี้วัดที่สำคัญ 3 ประการ คือ



(1) ประเด็นปัญหาหลัก ซึ่งพิจารณาจากจำนวนเรื่องหรือประเด็นปัญหาและอุปสรรคที่เกิดขึ้น ทั้งที่ได้รับการแก้ไขแล้วและที่ยังไม่สามารถแก้ไข รวมถึงการจัดลำดับความสำคัญของปัญหาตามความเร่งด่วนตามความรุนแรงของปัญหา

(2) มาตรการหรือกลยุทธ์ในการแก้ไขปัญหา เป็นตัวชี้วัดความสอดคล้องกับการแก้ไขปัญหา ซึ่งเป็นมาตรการระยะสั้นและระยะยาว โดยสามารถดูได้จากมาตรการที่ผู้บริหารโครงการนำมาใช้ตลอดช่วงระยะเวลาของการดำเนินโครงการและความสอดคล้องกับปัญหาหลัก

(3) ความต้องการหรือข้อเรียกร้องของประชากรกลุ่มเป้าหมาย เป็นตัวชี้วัดถึงความต้องการของผู้รับบริการในการแก้ไขปัญหาที่ประสบอยู่ อาทิ คำเรียกร้อง ข้อร้องทุกข์ ให้แก้ไขปัญหาเพื่อสนองตอบประชากรกลุ่มเป้าหมายตามโครงการที่ไม่ได้รับผลประโยชน์ จากการดำเนินโครงการหรือได้รับความเสียหายจากการดำเนินโครงการซึ่งจะเป็นตัวชี้วัดความสอดคล้องในการดำเนินโครงการและสนองตอบต่อความต้องการของประชากรเป้าหมาย

## 6. เกณฑ์ความยั่งยืน (Sustainability)

เป็นเกณฑ์การพิจารณาที่สืบเนื่องมาจากความสอดคล้อง โดยพิจารณาระดับความต่อเนื่องของกิจกรรมว่าจะสามารถดำเนินต่อไปได้โดยไม่มีค่าใช้จ่ายประมาณจากภายนอกโครงการ ความสามารถในการเลี้ยงตัวเองได้ นอกจากนี้ยังหมายถึงความสามารถในการขยายกิจกรรมไปยังพื้นที่แห่งใหม่ ประกอบด้วยตัวชี้วัดที่สำคัญ 3 ประการ คือ

(1) ความอยู่รอดด้านเศรษฐกิจ เกี่ยวข้องกับการจัดการทรัพยากรทางการเงินของโครงการ อาทิ จำนวนงบประมาณของโครงการแผนการใช้จ่ายงบประมาณ ภาระผูกพัน สัดส่วนค่าใช้จ่ายเทียบกับผลผลิตที่ได้ ปริมาณเงินทุนสำรอง แหล่งสนับสนุนงบประมาณ ปริมาณหรือเงินทุนหมุนเวียน จำนวนและขนาดกองทุนดำเนินโครงการซึ่งเป็นตัวบ่งชี้ถึงความอยู่รอดทางเศรษฐกิจของโครงการ

(2) สมรรถนะด้านสถาบัน เป็นตัวชี้วัดความสามารถของหน่วยงานในการบริหารโครงการ พัฒนาการองค์กรประชาชน การมีส่วนร่วมของหน่วยงานที่เกี่ยวข้อง ระดับการมีส่วนร่วมของประชากรกลุ่มเป้าหมายในกระบวนการตัดสินใจ การวางแผนงานและบริหารโครงการและการปรับปรุงระเบียบวิธีการปฏิบัติที่เอื้อต่อการดำเนินโครงการ

(3) ความเป็นไปได้ในการขยายผล เป็นตัวชี้วัดความยั่งยืนโดยพิจารณาความสามารถในการพึ่งตนเอง โอกาสและช่องทางในการขยายผลการดำเนินโครงการกรณีโครงการประสบผลสำเร็จด้วยดีทั้งการขยายผลตามแนวราบ กล่าวคือ การเพิ่มกิจกรรมโครงการการเพิ่มจำนวนประชากรเป้าหมาย การขยายกำลังผลิตของโครงการเดิม และการขยายผลในแนวตั้ง ได้แก่ การขยายพื้นที่โครงการการขยายเครือข่ายโครงการออกไปทั่วภูมิภาค และการยกระดับโครงการเป็นระดับชาติ

## 7. เกณฑ์ความเป็นธรรม (Equity)

เป็นเกณฑ์ที่มุ่งให้เกิดความเป็นธรรมในสังคม (Social equity) โดยพิจารณาถึงผลลัพธ์ ผลกระทบจากการดำเนินโครงการโดยยึดหลักการว่าประชากรกลุ่มเป้าหมายจะได้รับประกันเรื่อง ความเป็นธรรม ความเสมอภาคความทั่วถึงในการรับบริการ การจัดสรรคุณค่า (Values) และการ กระจายผลตอบแทนที่เสมอภาคเท่าเทียมกัน ประกอบด้วยตัวชี้วัด 3 ประการ คือ

(1) ความเป็นธรรมระหว่างกลุ่มอาชีพ เป็นตัวชี้วัดความเป็นธรรมโดยให้ความสำคัญ ทุกกลุ่มย่อยในสังคม อาทิ ความเป็นธรรมในการจัดสรรทรัพยากรแหล่งน้ำแก่กลุ่มเกษตรกรและ กลุ่มอาชีพอื่นการจัดหาตำแหน่งให้กับผู้ว่างงานและผู้ถูกเลิกจ้าง มาตรการลดผลกระทบทางสังคม ปัญหาวิกฤติเศรษฐกิจที่จัดให้แก่ประชากรทุกสาขาอาชีพ

(2) ความเป็นธรรมระหว่างเพศ เป็นตัวชี้วัดที่ให้ความสำคัญเรื่องความเป็นธรรมระหว่างเพศ ซึ่งเป็นตัวชี้วัดที่มีความสำคัญมากขึ้นในการประเมินโครงการพัฒนา โดยดูว่าการดำเนินโครงการให้ ความเสมอภาคระหว่างเพศ หรือมีการเลือกปฏิบัติระหว่างเพศหรือไม่ โดยสามารถพิจารณา เรื่องความเท่าเทียมในโอกาส บท บาท ระหว่างชาย/หญิง การปฏิบัติที่เคารพสิทธิของสตรี

(3) ความเป็นธรรมระหว่างชนรุ่น เป็นตัวชี้วัดที่เน้นความเป็นธรรมระหว่างชนรุ่นปัจจุบันและ ชนรุ่นอนาคต ซึ่งอาจเกี่ยวข้องข้องกับการจัดสรร/ใช้ประโยชน์ทรัพยากรธรรมชาติ การจัดหาพลังงาน โครงการพัฒนาขนาดใหญ่โครงการที่อาจก่อให้เกิดผลกระทบด้านสิ่งแวดล้อมและผลกระทบด้าน สังคม โดยคำนึง ถึงชนรุ่นอนาคต ซึ่งจะเป็นผู้ได้รับผลกระทบจากการตัดสินใจและการดำเนินโครงการ ในปัจจุบัน

## 8. เกณฑ์ความเสียหายของโครงสร้าง (Externalities)

เป็นเกณฑ์ที่สำคัญในการประเมินโครงการเพื่อเป็นหลักประกันว่าการดำเนินโครงการ ไม่ก่อให้เกิดความเสียหายหรือผลกระทบต่อสังคมหรือชุมชน ประกอบด้วยตัวชี้วัดที่สำคัญ 3 ประการ คือ

(1) ผลกระทบด้านสิ่งแวดล้อม เป็นตัวชี้วัดความเสียหายด้านสิ่งแวดล้อม ซึ่งผลจากการ ดำเนินการ โดยเป็นการวัดและประเมินเปรียบเทียบผลที่เกิดขึ้นจริงกับการศึกษาผลกระทบ ด้านสิ่งแวดล้อมในช่วงก่อนทำโครงการเพื่อให้ผู้ที่เกี่ยวข้องทุกฝ่ายรับผิดชอบและมีการชดเชย ความเสียหายจากผลกระทบในลักษณะที่เหมาะสม และเป็นธรรมแก่ผู้เสียหาย เพื่อเป็นหลักประกัน ความเสี่ยงให้กับสังคม และเป็นมาตรฐานทางจริยธรรมของผู้อนุมัติและผู้ดำเนินโครงการ

(2) ผลกระทบด้านเศรษฐกิจ เป็นตัวชี้วัดผลกระทบหรือความเสียหายทางด้านเศรษฐกิจที่เกิด จากโครงการพัฒนา ในลักษณะของผลกระทบภายนอก ซึ่งสร้างภาระให้กับประชาชนและชุมชน โดยรอบที่ต้องแบกรับค่าใช้จ่ายเป็นต้นทุนทางสังคมที่ต้องเสียไป อาทิ พื้นที่การเกษตรที่ต้องถูก น้ำท่วมเสียหายจากอุทกภัย



(3) ผลกระทบด้านสังคมและวัฒนธรรม เป็นตัวชี้วัดความเสียหายที่เกิดจากการดำเนินโครงการและส่งผลกระทบต่อสังคมและวัฒนธรรมของชุมชน อาทิ การดำเนินงานที่ก่อให้เกิดการเปลี่ยนแปลงการสูญเสียโครงสร้างแบบแผนและวิถีการดำเนินชีวิตที่ดี ความเสื่อมถอยของขนบธรรมเนียมวัฒนธรรม ความเชื่อ ความเอื้ออาทร ความร่วมมือและความช่วยเหลือเกื้อกูลของชุมชนดั้งเดิม

เกณฑ์และตัวชี้วัดดังกล่าวข้างต้น สามารถใช้เป็นเครื่องมือในการประเมินผลโครงการ ซึ่งครอบคลุมมิติด้านเศรษฐกิจ สังคม มิติด้านการบริหารจัดการ มิติด้านทรัพยากร และมิติด้านสิ่งแวดล้อมเกณฑ์และตัวชี้วัดจะเป็นประโยชน์ในการติดตามและประเมินผลยุทธศาสตร์และโครงการ โดยกำหนดและวัดตัวแปรเฉพาะเพื่อประมาณเป็นตัวชี้วัดรวมของแต่ละยุทธศาสตร์

## 2.3 แนวคิดเกี่ยวกับความพึงพอใจและการให้บริการ

ความพึงพอใจถือเป็นปัจจัยสำคัญ ที่ช่วยให้งานประสบผลสำเร็จ โดยเฉพาะอย่างยิ่งงานเกี่ยวกับการให้บริการ ซึ่งตัวบ่งชี้ถึงความเจริญก้าวหน้าของงานบริการคือจำนวนผู้มาใช้บริการ ซึ่งผู้บริหารที่ชาญฉลาดจึงควรอย่างยิ่งที่จะต้องศึกษาให้ลึกซึ้งถึงปัจจัยและองค์ประกอบต่าง ๆ ที่ทำให้เกิดความพึงพอใจ ทั้งผู้ปฏิบัติงานและผู้มาใช้บริการ เพื่อให้เป็นแนวทางในการบริหารองค์กรให้มีประสิทธิภาพ และเกิดประโยชน์สูงสุด

ความพึงพอใจที่มีต่อการใช้บริการจะเกิดขึ้นหรือไม่นั้นจะต้องพิจารณาถึงลักษณะของการให้บริการขององค์กร ประกอบกับระดับความรู้สึกของผู้มารับบริการของแต่ละบุคคล หากจะวัดความพึงพอใจในการใช้บริการสามารถวัดได้หลายวิธี เช่น การใช้แบบสอบถาม การสัมภาษณ์ และการสังเกต

**การใช้แบบสอบถาม** เป็นวิธีการที่นิยมใช้กันแพร่หลายวิธีหนึ่ง โดยการขอความร่วมมือจากกลุ่มบุคคลที่ต้องการ สามารถแสดงความคิดเห็นลงในแบบฟอร์มที่กำหนดคำตอบไว้ให้เลือกตอบหรือเป็นคำตอบอิสระ เช่น ลักษณะของการให้บริการ สถานที่ให้บริการ บุคลากรที่ให้บริการ เป็นต้น

**การสัมภาษณ์** เป็นวิธีการที่ต้องอาศัยเทคนิคและความชำนาญพิเศษของผู้สัมภาษณ์ที่จะจูงใจให้ถูกสัมภาษณ์ตอบคำถามให้ตรงกับข้อเท็จจริง

**การสังเกต** เป็นวิธีการสังเกตจากพฤติกรรมทั้งก่อนมารับบริการ ขณะรับบริการ และหลังจากได้รับบริการแล้ว เช่น สังเกตกิริยาท่าทาง การพูด สีหน้า และความถี่ของการมาขอรับบริการ เป็นต้น ผู้ศึกษาจะต้องกระทำอย่างจริงจังและมีแบบแผนที่แน่นอน



## 2.4 แนวคิดเกี่ยวกับการประเมินความคุ้มค่าของโครงการ

ในการประเมินความคุ้มค่าในการดำเนินโครงการตามกรอบการประเมินเพื่อให้เกิดการประเมินผลสัมฤทธิ์และปรับปรุงโครงสร้างหน่วยงานภาครัฐได้อย่างต่อเนื่อง สามารถสะท้อนประสิทธิภาพในการปฏิบัติหน้าที่และความคุ้มค่าในการดำเนินงานเมื่อเทียบกับงบประมาณที่ได้รับจัดสรร ดังนั้นเครื่องมือการประเมินผลกระทบทางสังคม (Social Impact Assessment : SIA) และผลตอบแทนทางสังคมจากการลงทุนโครงการ (Social Return on Investment : SROI) จึงเข้ามามีบทบาทในการวัดและประเมินผลได้อย่างเป็นรูปธรรม โดยการสื่อสารผลลัพธ์และใช้เป็นข้อมูลสนับสนุนการตัดสินใจในเชิงนโยบาย ซึ่งจะช่วยยกระดับให้ การดำเนินงานเป็นไปในรูปแบบการพัฒนาผ่านการขับเคลื่อนด้วยข้อมูล (Data – Driven Development) ต่อไป (เศรษฐภูมิ บัวทอง, 2565)

การประเมินผลกระทบทางสังคม (Social Impact Assessment : SIA) และผลตอบแทนทางสังคมจากการลงทุน โครงการ (Social Return On Investment : SROI) เป็นเครื่องมือสำหรับองค์กรที่ทำงานเกี่ยวข้องกับสังคมและการดำเนินกิจกรรมด้านความรับผิดชอบต่อสังคม ใช้สำหรับนำมาวิเคราะห์ความคุ้มค่าของการสนับสนุนงบประมาณ (ต้นทุน) ขององค์กรว่า สามารถสร้างผลตอบแทนคืนสู่สังคมได้อย่างคุ้มค่ามีประสิทธิภาพและมีประสิทธิผลเชิงผลลัพธ์ (Outcome) และผลกระทบ (Impact) หรือไม่ ซึ่งในปัจจุบันเครื่องมือ SROI ได้รับความสนใจจากองค์กรที่ทำงานเกี่ยวข้องกับสังคมทั่วโลกและถูกนำมาใช้เป็นเครื่องมือวัดความสำเร็จของโครงการเพื่อสังคมทั้งในโครงการภาครัฐ รวมถึงกลายเป็นเกณฑ์ชี้วัดระดับความสำเร็จของกิจกรรมในหลายบริษัท

- **การประเมินผลกระทบทางสังคม (Social Impact Assessment : SIA)** กระบวนการของการวิเคราะห์ คาดการณ์ประเมินของผลกระทบทั้งมีผลกระทบทางตรงและทางอ้อมต่อมนุษย์และสิ่งแวดล้อมของการแทรกแซงที่ได้วางแผนไว้ทางการเมือง โปรแกรม แผน และโครงการทุกกระบวนการในการเปลี่ยนแปลงของสังคมที่เกิดขึ้นจากการแทรกแซงเหล่านั้นนำไปสู่ความยั่งยืนและเท่าเทียมทางชีวภาพ และสิ่งแวดล้อม (Rabel J. Burdge and Frank Vanclay 1996)

- **ผลตอบแทนทางสังคมจากการลงทุนโครงการ (Social Return On Investment : SROI)** อัตราส่วนระหว่างผลประโยชน์ต่อต้นทุน หรือกล่าวอีกนัยหนึ่งคืออัตราส่วนของผลรวมมูลค่าปัจจุบันผลประโยชน์ส่วนเพิ่ม จากโครงการเพื่อสังคมต่อมูลค่าปัจจุบันของต้นทุนโครงการทั้งหมดโดยเกณฑ์การพิจารณาว่าโครงการดังกล่าวสามารถสร้างผลกระทบได้ คือ เมื่อ SROI มีค่ามากกว่าหรือเท่ากับ 1 หรือ กล่าวอีกนัยหนึ่งก็คือ ผลประโยชน์จากโครงการเพื่อสังคมอย่างน้อยคิดเป็น 1 เท่าของต้นทุนทรัพยากรที่ขับเคลื่อนโครงการ(ลงทุน 1 บาท สังคมได้รับผลประโยชน์กลับคืนมาอย่างน้อย 1 บาท ) ทั้งนี้ SROI แสดงค่าเป็นอัตราไม่มีหน่วยแต่สามารถแปลความหมายได้ คือโครงการเพื่อสังคมสามารถสร้างผลประโยชน์ส่วนเพิ่มคิดเป็นค่า SROI เท่าของต้นทุนการขับเคลื่อนโครงการ



- **มูลค่าปัจจุบันของผลประโยชน์ส่วนเพิ่มสุทธิ (Net Present Value : NPV)**

เป็นมูลค่าปัจจุบันของผลประโยชน์สุทธิ (ส่วนที่เพิ่มขึ้นหรือที่เปลี่ยนแปลงไปจากเดิม) ที่ได้รับจากโครงการพัฒนาตลอดช่วงระยะเวลาที่โครงการพัฒนาคาดว่าจะให้ผลประโยชน์ต่อกลุ่มเป้าหมายในสังคม โดยเกณฑ์การพิจารณา คือ NPV ต้องมีค่ามากกว่าหรือเท่ากับ 0 หรือผลประโยชน์ที่เกิดขึ้นอย่างน้อยที่สุดควรมีค่าไม่ต่ำกว่าต้นทุนหรือทรัพยากรที่ลงทุนไป ทั้งนี้ NPV มีหน่วยเป็นเงินตรา หรือบาท โดยแปลความหมายของ NPV คือ โครงการเพื่อสังคมให้ผลประโยชน์ส่วนเพิ่มสุทธิหรือสร้างผลตอบแทนทางสังคมเป็นมูลค่าเท่ากับค่า NPV บาท

- **อัตราผลตอบแทนภายใน (Internal Rate of Return : IRR) อัตราผลตอบแทนจาก**

โครงการเพื่อสังคม ที่คำนวณได้จากอัตราที่ทำให้มูลค่าปัจจุบันของผลประโยชน์ส่วนเพิ่มสุทธิหรือ NPV มีค่าเท่ากับ 0 หรือการเท่าทุน หากอธิบายในหนึ่ง คือ โครงการเพื่อสังคมนี้ให้ผลตอบแทนส่วนเพิ่มสุทธิคิดเป็นร้อยละเท่าไรต่อปี โดยเกณฑ์การพิจารณาว่าโครงการนี้สามารถสร้างผลกระทบได้ก็ต่อเมื่อค่า IRR มีค่ามากกว่าหรือเท่ากับ อัตราคิดลดหรือ อัตราดอกเบี้ยตลาด หรือ อัตราค่าเสียโอกาสของโครงการเพื่อสังคม (IRR มากกว่าหรือเท่ากับ  $r$ ) ซึ่งวิธีการคำนวณ คือ การสุ่มค่า IRR มาแทนค่าสูตรจนกว่า NPV เท่ากับ 0 ทั้งนี้ IRR มีหน่วยเป็นร้อยละ หรือ % โดยการแปลความหมายคือ โครงการเพื่อสังคมสร้างผลประโยชน์ส่วนเพิ่มเท่ากับค่า IRR% ต่อปี

- **P Value** มูลค่าในปัจจุบันของต้นทุนและประโยชน์ในอนาคต อาจกล่าวได้ว่า มูลค่าในปัจจุบันจะมีค่าลดลง เมื่อระยะเวลาผ่านไป

- **ต้นทุนโครงการ (Cost)** การใส่ข้อมูลต้นทุนโครงการ (Cost) ต้องทำการศึกษางบประมาณของโครงการและรายละเอียดการใช้งบประมาณในแต่ละปีและกิจกรรมให้ละเอียดชัดเจนของการดำเนินงานในปีนั้น ซึ่งแยกเป็นรายปี กรณีใน 1 ปี มีการดำเนินกิจกรรมย่อยหลายกิจกรรม ผู้ใส่ข้อมูลอาจจะแยกกิจกรรมย่อย และใส่ข้อมูลงบประมาณตามกิจกรรมย่อยในปีนั้น

- **ผลประโยชน์โครงการ (Benefits)** การใส่ข้อมูลผลประโยชน์ที่เกิดขึ้นจาก

โครงการ (Benefits) ต้องจำแนกผลประโยชน์ที่เกิดขึ้นที่ชัดเจน ประกอบด้วยผลประโยชน์ประเภทใดบ้างจำนวนกี่ผลประโยชน์ที่เกิดขึ้น อาจแบ่งเป็น ผลประโยชน์ที่ 1 ผลประโยชน์ที่ 2 และอื่น ๆ ตามที่เกิดขึ้นจริง ซึ่งผลประโยชน์ที่ได้จะเป็นไปตามกรอบของการวิเคราะห์โครงการที่ทำให้เกิดผลผลิต (Output) ผลลัพธ์ (Outcome) และผลกระทบ (Impact)



- **ผู้มีส่วนได้ส่วนเสีย (Stakeholders)** ผู้มีส่วนได้ส่วนเสีย หมายถึง บุคคล กลุ่มบุคคล และองค์กรที่ได้รับผลกระทบ หรือส่งผลกระทบต่อองค์กร ซึ่งผู้มีส่วนได้ส่วนเสียอาจเป็นบุคคล ภายในหรือภายนอกองค์กร และมีความสัมพันธ์โดยตรงหรือโดยอ้อมกับองค์กรก็ได้ โดยผู้มีส่วนได้ส่วนเสียหลักสำหรับองค์กรทั่วไปมักหมายถึงนักลงทุน พนักงาน และลูกค้า อย่างไรก็ตาม แนวคิดในปัจจุบันมักให้ความสำคัญกับผู้มีส่วนได้ส่วนเสียอื่น ๆ ด้วย เช่น ชุมชน รัฐบาล และคู่ค้า (จันต์ หวังตระกูลดี 2016)

- **ผลกระทบกรณีฐาน (Base Case Scenario)** ข้อมูลผลกระทบกรณีฐานออกเป็น 3 ประเภท ได้แก่ 1) ผลลัพธ์ส่วนเกิน (Deadweight) คือ ผลลัพธ์ที่เกิดขึ้นอยู่ดี ต่อให้ไม่มีองค์กรไหนมาดูแล 2) ผลลัพธ์จากปัจจัยอื่น (Attribution) คือ ผลลัพธ์ที่เกิดจากปัจจัยหรือกิจกรรมอื่นร่วมด้วย 3) ผลลัพธ์ทดแทน (Displacement) คือ ผลลัพธ์เชิงบวกในโครงการไปส่งผลเชิงลบกับผู้มีส่วนได้ส่วนเสียจากกลุ่มอื่นโดยการใส่ข้อมูลผลกระทบกรณีฐาน ทั้ง 3 ประเภทนั้น เทียบเป็นสัดส่วนร้อยละจากมูลค่าผลประโยชน์ที่เกิดขึ้น ซึ่งแยกได้ 2 กรณีหลัก ได้แก่การเทียบจากผลประโยชน์ทั้งหมด และการเทียบจากผลประโยชน์แต่ละประเภท (กรณีสามารถวิเคราะห์กรณีฐานที่ชัดเจนในแต่ละผลประโยชน์)

- **ปัจจัยนำเข้า (Input)** ปัจจัยที่สามารถทำให้โครงการขับเคลื่อนไปได้สามารถจำแนกได้เป็น 4 ประเด็น ได้แก่ ปัจจัยเชิงบุคคล งบประมาณ เครื่องจักร และองค์ความรู้

- **กิจกรรม (Activity)** การดำเนินงานหรือวิธีการเพื่อต่อบัณฑิตผู้ประสงค์ของโครงการ

- **ผลผลิต (Output)** ผลที่เกิดขึ้นสิ่งแรกและชัดเจนที่สุดจากโครงการหรือกิจกรรมตรงตามวัตถุประสงค์จากโครงการ

- **ผู้ใช้ประโยชน์ (User)** ผู้นำผลผลิตของโครงการไปใช้ประโยชน์

- **ผลลัพธ์ (Outcome)** การนำผลผลิตของโครงการไปใช้ประโยชน์ในกลุ่มเป้าหมายที่ตั้งไว้เกิดการเปลี่ยนแปลงในระดับการยอมรับผลผลิตไปใช้ประโยชน์ทั้งในเชิงความรู้ทัศนคติ พฤติกรรมการปฏิบัติ และทักษะ ซึ่งเป็นหลักฐานที่สามารถบอกได้ว่าการดำเนินงานเป็นไปตามเป้าหมายหรือไม่ เป็นสิ่งที่เห็นได้ชัดเจน และแสดงถึงผลลัพธ์ที่ได้ปฏิบัติตามแล้ว ตัวชี้วัดมีทั้งปริมาณและคุณภาพ

- **ผลกระทบ (Impact)** เป็นการระบุถึงการเปลี่ยนแปลงในวงกว้างของมิติด้านสังคม เศรษฐกิจและสิ่งแวดล้อมโดยพิจารณาทั้งทางตรง และทางอ้อม

## 2.5 กรอบแนวคิดในการดำเนินงาน





## บทที่ 3

# การดำเนินการติดตามและประเมินผล

### 3.1 ศึกษาทบทวนข้อมูลที่เกี่ยวข้อง

การติดตามและประเมินผลแผนพัฒนา (พ.ศ. 2566 - 2570) ขององค์การบริหารส่วนจังหวัด สกลนคร ประจำปีงบประมาณ พ.ศ. 2566 คณะดำเนินโครงการได้ศึกษารวบรวมข้อมูลต่าง ๆ ที่เกี่ยวข้อง ประกอบด้วย

3.1.1 บัญชีโครงการ/กิจกรรม/งบประมาณแผนการดำเนินงาน ประจำปี งบประมาณพ.ศ. 2566 ขององค์การบริหารส่วนจังหวัดสกลนคร ที่เกี่ยวข้องกับการดำเนินงานของโครงการในแต่ละยุทธศาสตร์ ดังนี้

ยุทธศาสตร์ที่ 1 การพัฒนาการเกษตรและอุตสาหกรรมเกษตร

ตามปรัชญาเศรษฐกิจพอเพียง

ยุทธศาสตร์ที่ 2 การพัฒนาการค้า การลงทุน และการท่องเที่ยว

ยุทธศาสตร์ที่ 3 การพัฒนาทรัพยากรมนุษย์เพื่อสร้างศักยภาพในการแข่งขัน

ยุทธศาสตร์ที่ 4 การพัฒนาทรัพยากรธรรมชาติและสิ่งแวดล้อม และพลังงานแบบบูรณาการ  
อย่างสมดุลและยั่งยืน

ยุทธศาสตร์ที่ 5 การบริหารกิจการบ้านเมืองที่ดีตามหลักธรรมาภิบาลและความมั่นคง

3.1.2 แผนการดำเนินงานประจำปีงบประมาณ พ.ศ. 2566 ขององค์การบริหารส่วนจังหวัด สกลนคร จัดทำขึ้นตามระเบียบกระทรวงมหาดไทยว่าด้วยการจัดทำแผนพัฒนาขององค์กรปกครอง ส่วนท้องถิ่น พ.ศ. 2548 แก้ไขเพิ่มเติมถึง (ฉบับที่ 3) พ.ศ. 2561 ซึ่งแผนการดำเนินงานประจำปี งบประมาณ พ.ศ. 2566 ขององค์การบริหารส่วนจังหวัดสกลนคร ได้กำหนดรายละเอียดของโครงการ/กิจกรรมที่องค์การบริหารส่วนจังหวัดสกลนคร จะดำเนินการในปีงบประมาณ พ.ศ. 2566 ที่มาจาก

1) งบประมาณรายจ่ายประจำปีขององค์การบริหารส่วนจังหวัดสกลนคร รวมทั้งเงินอุดหนุนที่องค์การบริหารส่วนจังหวัดสกลนคร อุดหนุนให้หน่วยงานอื่นดำเนินการ

2) โครงการ/กิจกรรมการพัฒนาของหน่วยราชการ ส่วนกลาง ส่วนภูมิภาค หรือหน่วยงานอื่น ๆ ที่ดำเนินการในพื้นที่ขององค์การบริหารส่วนจังหวัดสกลนคร

3) โครงการ/กิจกรรมการพัฒนาอื่น ๆ ที่องค์การบริหารส่วนจังหวัดสกลนคร พิจารณาเห็นว่าเกิดประโยชน์ในการประสานการดำเนินงานในพื้นที่ เพื่อควบคุมการดำเนินงานให้เป็นไปอย่างเหมาะสม และมีประสิทธิภาพ สอดคล้อง และสามารถสนองต่อวัตถุประสงค์และเป้าหมายรวมของการพัฒนาองค์การบริหารส่วนจังหวัดสกลนคร

3.1.3 แผนพัฒนาองค์การบริหารส่วนจังหวัดสกลนคร ประจำปีงบประมาณ พ.ศ. 2566 ที่มีความสอดคล้องกับแผนพัฒนาจังหวัด ยุทธศาสตร์การพัฒนาขององค์การบริหารส่วนจังหวัดสกลนคร และยุทธศาสตร์การพัฒนาขององค์กรปกครองส่วนท้องถิ่นในเขตจังหวัดสกลนคร แผนพัฒนาท้องถิ่นฯ มีลักษณะเป็นการกำหนดรายละเอียดแผนงาน/โครงการพัฒนาที่จัดทำขึ้นสำหรับปีงบประมาณแต่ละปี

## 3.2 กำหนดเครื่องมือที่ใช้ในการเก็บรวบรวมข้อมูล

เครื่องมือที่ใช้ในการสำรวจ คณะกรรมการติดตามและประเมินผลโครงการ ออกแบบเครื่องมือในการติดตามและประเมินผลแผนพัฒนาท้องถิ่น (พ.ศ. 2566 - 2570) ขององค์การบริหารส่วนจังหวัดสกลนคร ประจำปีงบประมาณ พ.ศ. 2566 โดยเครื่องมือที่ใช้ได้ผ่านการพิจารณาตรวจสอบความถูกต้อง เหมาะสม และความเที่ยงตรงเชิงเนื้อหาตามยุทธศาสตร์การพัฒนาขององค์การบริหารส่วนจังหวัดสกลนคร ทั้ง 5 ยุทธศาสตร์หรือข้อคำถามได้เคยผ่านการใช้งานจริงมาแล้ว ทั้งนี้ เครื่องมือที่ใช้ต้องสามารถแสดงถึงความแตกต่างของผลสำเร็จของการติดตามได้อย่างชัดเจน โดยมีกระบวนการในการกำหนดเครื่องมือที่ใช้ในการเก็บรวบรวมข้อมูล ดังนี้

1. ศึกษาเอกสาร กฎหมาย ระเบียบ ข้อบังคับ และหนังสือสั่งการ ติดตามและประเมินผลแผนพัฒนาท้องถิ่น (พ.ศ. 2566 - 2570) องค์การบริหารส่วนจังหวัดสกลนคร ประจำปีงบประมาณ พ.ศ. 2566 เพิ่มเติม เปลี่ยนแปลง และแก้ไข ที่ดำเนินการเสร็จเรียบร้อยแล้วและข้อมูลอื่น ๆ ที่เกี่ยวข้อง

2. ออกแบบและสร้างแบบติดตามผลการดำเนินงาน ในการติดตามและประเมินผลแผนพัฒนาองค์การบริหารส่วนจังหวัดสกลนคร ประจำปีงบประมาณ พ.ศ. 2566 ออกแบบและสร้างแบบสอบถามความพึงพอใจของประชาชนที่มีต่อการดำเนินงานขององค์การบริหารส่วนจังหวัดสกลนคร ประจำปีงบประมาณ พ.ศ. 2566 โดยมีประเด็นข้อคำถามเกี่ยวกับการดำเนินการติดตามและประเมินผลแผนพัฒนาท้องถิ่น (พ.ศ. 2566 - 2570) ขององค์การบริหารส่วนจังหวัดสกลนคร ประจำปีงบประมาณ พ.ศ. 2566 ทั้ง 5 ยุทธศาสตร์

3. นำแบบสอบถามที่สร้างขึ้นเสนอต่อผู้เชี่ยวชาญโดยให้พิจารณาตรวจสอบความถูกต้องเหมาะสมและความเที่ยงตรงเชิงเนื้อหา ตามยุทธศาสตร์การพัฒนาขององค์การบริหารส่วนจังหวัดสกลนคร ทั้ง 5 ยุทธศาสตร์

4. ปรับปรุงแบบสอบถามตามที่ผู้เชี่ยวชาญให้คำแนะนำแล้วนำแบบสอบถามที่ปรับปรุงแล้วนำมาทำสำเนาเพื่อใช้เป็นเครื่องมือในการสำรวจต่อไป

### 3.3 กำหนดกลุ่มเป้าหมาย

ในการติดตามและประเมินผลแผนพัฒนาองค์การบริหารส่วนจังหวัดสกลนคร ประจำปีงบประมาณ พ.ศ. 2566 คณะกรรมการติดตามประเมินผลโครงการ ได้กำหนดกลุ่มเป้าหมายไว้ 2 กลุ่มเป้าหมายในการติดตาม ดังนี้

กลุ่มที่ 1 คือผู้รับผิดชอบโครงการตามแผนพัฒนาท้องถิ่น (พ.ศ. 2566 – 2570) ขององค์การบริหารส่วนจังหวัดสกลนคร ประจำปีงบประมาณ พ.ศ. 2566 จำนวน 159 โครงการ

กลุ่มที่ 2 คือผู้ที่มีส่วนได้ส่วนเสียในการดำเนินงานโครงการตามแผนพัฒนาท้องถิ่น (พ.ศ. 2566 – 2570) ขององค์การบริหารส่วนจังหวัดสกลนคร ประจำปีงบประมาณ พ.ศ. 2566 โดยวิธีการสุ่มเลือกจาก 159 โครงการเพื่อประเมินความคุ้มค่า จำนวน 22 โครงการ และประเมินความพึงพอใจ จำนวน 10 โครงการ

### 3.4 การเก็บรวบรวมข้อมูล

การเก็บรวบรวมข้อมูลโครงการแผนพัฒนาท้องถิ่น (พ.ศ. 2566 – 2570) ขององค์การบริหารส่วนจังหวัดสกลนคร ประจำปีงบประมาณ พ.ศ. 2566 คณะกรรมการติดตามและประเมินผลโครงการ ได้มีวิธีการเก็บรวบรวมข้อมูล ดังนี้

3.4.1 คณะกรรมการติดตามและประเมินผลโครงการ จัดทำแบบสอบถาม และให้ผู้เชี่ยวชาญตรวจสอบเครื่องมือ หลังจากนั้นได้ทดลองเก็บข้อมูลก่อนการเก็บข้อมูลจริง

3.4.2 คณะกรรมการติดตามและประเมินผลโครงการ ทำหนังสือเพื่อลงพื้นที่เก็บข้อมูล ในวันที่ 6 ธันวาคม 2566 โดยคณะกรรมการติดตามและประเมินผลโครงการ แบ่งกลุ่มสำหรับเก็บข้อมูลออกเป็น 4 กลุ่ม ด้วยแบบสอบถาม จำนวน 159 โครงการโดยสอบถาม บุคลากร/ผู้รับผิดชอบโครงการตามแผนพัฒนาท้องถิ่น (พ.ศ. 2566 – 2570) ขององค์การบริหารส่วนจังหวัดสกลนคร ประจำปีงบประมาณ พ.ศ. 2566 ตามหน่วยงาน ดังนี้ กองการเจ้าหน้าที่ กองคลัง กองยุทธศาสตร์และงบประมาณ กองสวัสดิการสังคม สำนักการศึกษา ศาสนาและวัฒนธรรม สำนักงานเลขานุการองค์การบริหารส่วนจังหวัด สำนักงานช่าง และสำนักปลัดองค์การบริหารจังหวัด และกองสาธารณสุข

3.4.3 เมื่อได้แบบสอบถามครบถ้วนแล้ว คณะกรรมการติดตามและประเมินผลโครงการ นำข้อมูลที่ได้นั้นกรอกข้อมูลลงในโปรแกรมสำเร็จรูป เพื่อวิเคราะห์ผลต่อไป

### 3.5 การวิเคราะห์ผล

หลังจากคณะกรรมการติดตามและประเมินผลโครงการ ได้ข้อมูลจากแบบสอบถามครบถ้วนแล้วนั้น คณะกรรมการติดตามและประเมินผลโครงการ นำข้อมูลที่ได้ มาวิเคราะห์ ความสอดคล้องตามแผนพัฒนาองค์การบริหารส่วนจังหวัดสกลนคร ประจำปีงบประมาณ พ.ศ. 2566 ด้วยสถิติเชิงพรรณนา โดยวิธีการวิเคราะห์เนื้อหา และหาค่าความถี่ โดยใช้โปรแกรมสำเร็จรูปทางสถิติ และเขียนรายงานสรุปผล

#### การวิเคราะห์ผลการประเมินโครงการ

ค่าเฉลี่ยระหว่าง	4.50 – 5.00	การดำเนินงานมีประสิทธิภาพในระดับ มากที่สุด
ค่าเฉลี่ยระหว่าง	3.50 – 4.49	การดำเนินงานมีประสิทธิภาพในระดับ มาก
ค่าเฉลี่ยระหว่าง	2.50 – 3.49	การดำเนินงานมีประสิทธิภาพในระดับ ปานกลาง
ค่าเฉลี่ยระหว่าง	1.50 – 2.49	การดำเนินงานมีประสิทธิภาพในระดับ น้อย
ค่าเฉลี่ยระหว่าง	1.00 – 1.49	การดำเนินงานมีประสิทธิภาพในระดับ น้อยที่สุด

#### การวิเคราะห์ผลการประเมินความพึงพอใจ

ค่าเฉลี่ยระหว่าง	4.50 – 5.00	อยู่ในระดับ พึงพอใจมากที่สุด
ค่าเฉลี่ยระหว่าง	3.50 – 4.49	อยู่ในระดับ พึงพอใจมาก
ค่าเฉลี่ยระหว่าง	2.50 – 3.49	อยู่ในระดับ พึงพอใจปานกลาง
ค่าเฉลี่ยระหว่าง	1.50 – 2.49	อยู่ในระดับ พึงพอใจน้อย
ค่าเฉลี่ยระหว่าง	1.00 – 1.49	อยู่ในระดับ พึงพอใจน้อยที่สุด

### 3.6 การสรุปผล

จัดทำรายงานสรุปผลการติดตามการดำเนินงานแผนพัฒนาท้องถิ่น (พ.ศ. 2566 - 2570) ขององค์การบริหารส่วนจังหวัดสกลนคร ประจำปีงบประมาณ พ.ศ. 2566 ดังนี้

1. รายงานการติดตามและประเมินโครงการ จำนวน 159 โครงการ
2. รายงานการประเมินความคุ้มค่าของโครงการ จำนวน 22 โครงการ
3. รายงานการประเมินความพึงพอใจของโครงการ จำนวน 10 โครงการ



## บทที่ 4

# ผลการติดตามและประเมินผล

## 4.1 ผลการประเมินโครงการ

การติดตามการดำเนินงานตามแผนพัฒนาท้องถิ่น (พ.ศ. 2566 – 2570) ขององค์การบริหารส่วนจังหวัดสกลนคร ประจำปีงบประมาณ พ.ศ. 2566 ขององค์การบริหารส่วนจังหวัดสกลนคร จำนวน 159 โครงการดังนี้

**ยุทธศาสตร์ที่ 1** การพัฒนาการเกษตรและอุตสาหกรรมเกษตรตามหลักปรัชญาเศรษฐกิจพอเพียง มีจำนวน 6 โครงการ

**ยุทธศาสตร์ที่ 2** การพัฒนาการค้า การลงทุน และการท่องเที่ยว มีจำนวน 23 โครงการ

**ยุทธศาสตร์ที่ 3** การพัฒนาทรัพยากรมนุษย์เพื่อสร้างศักยภาพในการแข่งขัน มีจำนวน 43 โครงการ

**ยุทธศาสตร์ที่ 4** การพัฒนาทรัพยากรธรรมชาติและสิ่งแวดล้อมและพลังงานแบบบูรณาการอย่างสมดุลและยั่งยืน มีจำนวน 6 โครงการ

**ยุทธศาสตร์ที่ 5** การบริหารกิจการบ้านเมืองที่ดีตามหลักธรรมาภิบาลและความมั่นคง มีจำนวน 67 โครงการ

**ครุภัณฑ์** มีจำนวน 14 โครงการตามแผนพัฒนาท้องถิ่นฯ ขององค์การบริหารส่วนจังหวัด ดังแสดงในตารางที่ 1

ตารางที่ 1 แสดงข้อมูลโครงการจำแนกตามยุทธศาสตร์

ยุทธศาสตร์	จำนวน	
ยุทธศาสตร์ที่ 1 การพัฒนาการเกษตรและอุตสาหกรรมเกษตรตามหลักปรัชญาเศรษฐกิจพอเพียง	6	โครงการ
ยุทธศาสตร์ที่ 2 การพัฒนาการค้า การลงทุน และการท่องเที่ยว	23	โครงการ
ยุทธศาสตร์ที่ 3 การพัฒนาทรัพยากรมนุษย์เพื่อสร้างศักยภาพในการแข่งขัน	43	โครงการ
ยุทธศาสตร์ที่ 4 การพัฒนาทรัพยากรธรรมชาติและสิ่งแวดล้อมและพลังงานแบบบูรณาการอย่างสมดุลและยั่งยืน	6	โครงการ
ยุทธศาสตร์ที่ 5 การบริหารกิจการบ้านเมืองที่ดีตามหลักธรรมาภิบาลและความมั่นคง	67	โครงการ
ครุภัณฑ์	14	โครงการ
<b>รวม</b>	<b>159</b>	<b>โครงการ</b>



ข้อมูลจำแนกตามหน่วยงานที่รับผิดชอบ โครงการตามแผนพัฒนาท้องถิ่นฯ ขององค์การบริหารส่วนจังหวัดสกลนคร ประจำปีงบประมาณ พ.ศ. 2566 ขององค์การบริหารส่วนจังหวัดสกลนคร จำแนกตามหน่วยงานที่รับผิดชอบทั้งสิ้น 159 โครงการดังนี้

กองการเจ้าหน้าที่ มีโครงการจำนวน 1 โครงการ

กองคลัง มีโครงการจำนวน 2 โครงการ

กองยุทธศาสตร์และงบประมาณ มีโครงการจำนวน 4 โครงการ

กองสวัสดิการสังคม มีโครงการจำนวน 12 โครงการ

กองสาธารณสุข มีโครงการจำนวน 18 โครงการ

สำนักงานการศึกษา ศาสนา และวัฒนธรรม มีโครงการจำนวน 49 โครงการ

สำนักงานเลขานุการองค์การบริหารส่วนจังหวัด มีโครงการจำนวน 4 โครงการ

สำนักช่าง มีโครงการจำนวน 47 โครงการ

สำนักปลัดองค์การบริหารส่วนจังหวัด มีโครงการจำนวน 22 โครงการ

รายละเอียดดังแสดงในตารางที่ 2

ตารางที่ 2 แสดงข้อมูลจำแนกตามหน่วยงานที่รับผิดชอบ

หน่วยงาน	ย. 1	ย. 2	ย. 3	ย. 4	ย. 5	ครุภัณฑ์	รวม
กองการเจ้าหน้าที่	-	-	-	-	1	-	1
กองคลัง	-	-	-	-	2	-	2
กองยุทธศาสตร์และงบประมาณ	-	-	-	-	4	-	4
กองสวัสดิการสังคม	-	5	7	-	-	-	12
กองสาธารณสุข	-	-	7	3	6	2	18
สำนักงานการศึกษา ศาสนา และวัฒนธรรม	-	17	29	-	-	3	49
สำนักงานเลขานุการองค์การบริหารส่วนจังหวัด	-	-	-	-	4	-	4
สำนักช่าง	-	1	-	2	44	-	47
สำนักปลัดองค์การบริหารส่วนจังหวัด	6	-	-	1	6	9	22
<b>รวม</b>	<b>6</b>	<b>23</b>	<b>43</b>	<b>6</b>	<b>67</b>	<b>14</b>	<b>159</b>



สถานะโครงการตามหน่วยงานที่รับผิดชอบ โครงการตามแผนพัฒนาท้องถิ่น (พ.ศ. 2566 -2570)  
ขององค์การบริหารส่วนจังหวัดสกลนคร ดังนี้

**ยุทธศาสตร์ที่ 1** ดำเนินการแล้วเสร็จ 1 โครงการ ยกเลิกโครงการ 5 โครงการ ประกอบด้วย  
หน่วยงานที่รับผิดชอบ ดังนี้

สำนักปลัดองค์การบริหารส่วนจังหวัด ดำเนินการแล้วเสร็จ 1 โครงการ ยกเลิกโครงการ  
5 โครงการ

**ยุทธศาสตร์ที่ 2** ดำเนินการแล้วเสร็จ 19 โครงการ ยกเลิกโครงการ 4 โครงการ ประกอบด้วย  
หน่วยงานที่รับผิดชอบ ดังนี้

กองสวัสดิการสังคม ดำเนินการแล้วเสร็จ 4 โครงการ ยกเลิกโครงการ 1 โครงการ

สำนักงานการศึกษา ศาสนา และวัฒนธรรม ดำเนินการแล้วเสร็จ 14 โครงการ ยกเลิกโครงการ  
3 โครงการ

สำนักช่าง ดำเนินการแล้วเสร็จ 1 โครงการ

**ยุทธศาสตร์ที่ 3** ดำเนินการแล้วเสร็จ 34 โครงการ ยกเลิกโครงการ 8 โครงการ ยังไม่ได้ดำเนินการ  
1 โครงการ ประกอบด้วยหน่วยงานที่รับผิดชอบ ดังนี้

กองสวัสดิการสังคม ดำเนินการแล้วเสร็จ 6 โครงการ ยกเลิกโครงการ 1 โครงการ

กองสาธารณสุข ดำเนินการแล้วเสร็จ 7 โครงการ

สำนักงานการศึกษา ศาสนา และวัฒนธรรม ดำเนินการแล้วเสร็จ 21 โครงการ ยกเลิกโครงการ  
7 โครงการ ยังไม่ได้ดำเนินการ 1 โครงการ

**ยุทธศาสตร์ที่ 4** ดำเนินการแล้วเสร็จ 4 โครงการ ยกเลิกโครงการ 1 โครงการ ยังไม่ได้ดำเนินการ  
1 โครงการ ประกอบด้วยหน่วยงานที่รับผิดชอบ ดังนี้

กองสาธารณสุข ดำเนินการแล้วเสร็จ 2 โครงการ ยกเลิกโครงการ 1 โครงการ

สำนักช่าง ดำเนินการแล้วเสร็จ 1 โครงการ ยังไม่ได้ดำเนินการ 1 โครงการ

สำนักปลัดองค์การบริหารส่วนจังหวัด ดำเนินการแล้วเสร็จ 1 โครงการ

**ยุทธศาสตร์ที่ 5** ดำเนินการแล้วเสร็จ 48 โครงการ ยกเลิกโครงการ 11 โครงการ ยังไม่ได้  
ดำเนินการ 1 โครงการ อยู่ระหว่างดำเนินการ 7 โครงการ ประกอบด้วยหน่วยงานที่รับผิดชอบ ดังนี้

กองการเจ้าหน้าที่ ดำเนินการแล้วเสร็จ 1 โครงการ

กองคลัง ดำเนินการแล้วเสร็จ 2 โครงการ

กองยุทธศาสตร์และงบประมาณ ดำเนินการแล้วเสร็จ 3 โครงการ อยู่ระหว่างดำเนินการ  
1 โครงการ

กองสาธารณสุข ดำเนินการแล้วเสร็จ 4 โครงการ ยกเลิกโครงการ 2 โครงการ

สำนักงานเลขานุการองค์การบริหารส่วนจังหวัด ยกเลิกโครงการ 3 โครงการ ยังไม่ได้ดำเนินการ  
1 โครงการ



สำนักช่าง ดำเนินการแล้วเสร็จ 36 โครงการ ยกเลิกโครงการ 2 โครงการ อยู่ระหว่างดำเนินการ 6 โครงการ

สำนักปลัดองค์การบริหารส่วนจังหวัด ดำเนินการแล้วเสร็จ 2 โครงการ ยกเลิกโครงการ 4 โครงการ **ครุภัณฑ์** ดำเนินการแล้วเสร็จ 5 โครงการ ยกเลิกโครงการ 9 โครงการ ประกอบด้วยหน่วยงานที่  
รับผิดชอบ ดังนี้

กองสาธารณสุข ดำเนินการแล้วเสร็จ 2 โครงการ

สำนักการศึกษา ศาสนา และวัฒนธรรม ดำเนินการแล้วเสร็จ 3 โครงการ

สำนักปลัดองค์การบริหารส่วนจังหวัด ยกเลิกโครงการ 9 โครงการ ดังแสดงในตารางที่ 3





ตารางที่ 3 แสดงสถานะโครงการจำแนกตามหน่วยงาน

ยุทธศาสตร์/หน่วยงาน	สถานะโครงการ				รวม
	ดำเนินการแล้วเสร็จ	ยกเลิกโครงการ	ยังไม่ได้ดำเนินการ	อยู่ระหว่างดำเนินการ	
<b>ยุทธศาสตร์ที่ 1</b>	<b>1</b>	<b>5</b>	<b>-</b>	<b>-</b>	<b>6</b>
สำนักปลัดองค์การบริหารส่วนจังหวัด	1	5	-	-	6
<b>ยุทธศาสตร์ที่ 2</b>	<b>19</b>	<b>4</b>	<b>-</b>	<b>-</b>	<b>23</b>
กองสวัสดิการสังคม	4	1	-	-	5
สำนักงานการศึกษา ศาสนา และวัฒนธรรม	14	3	-	-	17
สำนักช่าง	1	-	-	-	1
<b>ยุทธศาสตร์ที่ 3</b>	<b>34</b>	<b>8</b>	<b>1</b>	<b>-</b>	<b>43</b>
กองสวัสดิการสังคม	6	1	-	-	7
กองสาธารณสุข	7	-	-	-	7
สำนักงานการศึกษา ศาสนา และวัฒนธรรม	21	7	1	-	29
<b>ยุทธศาสตร์ที่ 4</b>	<b>4</b>	<b>1</b>	<b>1</b>	<b>-</b>	<b>6</b>
กองสาธารณสุข	2	1	-	-	3
สำนักช่าง	1	-	1	-	2
สำนักปลัดองค์การบริหารส่วนจังหวัด	1	-	-	-	1
<b>ยุทธศาสตร์ที่ 5</b>	<b>48</b>	<b>11</b>	<b>1</b>	<b>7</b>	<b>67</b>
กองการเจ้าหน้าที่	1	-	-	-	1
กองคลัง	2	-	-	-	2
กองยุทธศาสตร์และงบประมาณ	3	-	-	1	4
กองสาธารณสุข	4	2	-	-	6
สำนักงานเลขานุการองค์การบริหารส่วนจังหวัด	-	3	1	-	4
สำนักช่าง	36	2	-	6	44
สำนักปลัดองค์การบริหารส่วนจังหวัด	2	4	-	-	6
<b>ครุภัณฑ์</b>	<b>5</b>	<b>9</b>	<b>-</b>	<b>-</b>	<b>14</b>
กองสาธารณสุข	2	-	-	-	2
สำนักงานการศึกษา ศาสนา และวัฒนธรรม	3	-	-	-	3
สำนักปลัดองค์การบริหารส่วนจังหวัด	-	9	-	-	9
<b>รวม</b>	<b>111</b>	<b>38</b>	<b>3</b>	<b>7</b>	<b>159</b>



## 4.2 ผลการประเมินประสิทธิภาพและประสิทธิผล

**ยุทธศาสตร์ที่ 1** งบประมาณตามข้อบัญญัติ 2,690,000.00 บาท (สองล้านหกแสนเก้าหมื่นบาทถ้วน) งบประมาณที่เบิกจ่าย 711,530.00 บาท (เจ็ดแสนหนึ่งหมื่นหนึ่งพันห้าร้อยสามสิบบาทถ้วน) ร้อยละของการเบิกจ่ายทั้งสิ้น 0.23

**ยุทธศาสตร์ที่ 2** งบประมาณตามข้อบัญญัติ 15,451,760.00 บาท (สิบห้าล้านสี่แสนห้าหมื่นหนึ่งพันเจ็ดร้อยหกสิบบาทถ้วน) งบประมาณที่เบิกจ่าย 9,158,882.96 บาท (เก้าล้านหนึ่งแสนห้าหมื่นแปดพันแปดร้อยแปดสิบบาทเก้าสิบบาทสตางค์) ร้อยละของการเบิกจ่ายทั้งสิ้น 3.01

**ยุทธศาสตร์ที่ 3** งบประมาณตามข้อบัญญัติ 16,374,840.00 บาท (หนึ่งร้อยหกสิบล้านเจ็ดแสนสี่หมื่นแปดพันแปดร้อยสี่สิบบาทถ้วน) งบประมาณที่เบิกจ่าย 122,591,521.50 บาท (หนึ่งร้อยยี่สิบล้านห้าแสนเก้าหมื่นหนึ่งพันห้าร้อยยี่สิบบาทห้าสิบบาทสตางค์) ร้อยละของการเบิกจ่ายทั้งสิ้น 40.24

**ยุทธศาสตร์ที่ 4** งบประมาณตามข้อบัญญัติ 3,374,615.00 บาท (สามล้านสามแสนเจ็ดหมื่นสี่พันหกร้อยสิบห้าบาทถ้วน) งบประมาณที่เบิกจ่าย 1,761,683.10 บาท (หนึ่งล้านเจ็ดแสนหกหมื่นหนึ่งพันหกร้อยแปดสิบบาทสามสิบบาทสตางค์) ร้อยละของการเบิกจ่ายทั้งสิ้น 0.58

**ยุทธศาสตร์ที่ 5** งบประมาณตามข้อบัญญัติ 114,508,572.00 บาท (หนึ่งร้อยสิบสี่ล้านห้าแสนแปดพันห้าร้อยเจ็ดสิบบาทถ้วน) งบประมาณที่เบิกจ่าย 82,946,740.00 บาท (แปดสิบล้านสองแสนเก้าหมื่นห้าพันเจ็ดร้อยสี่สิบบาทถ้วน) ร้อยละของการเบิกจ่ายทั้งสิ้น 27.23

**ครุภัณฑ์** งบประมาณตามข้อบัญญัติ 4,857,673.00 บาท (สี่ล้านแปดแสนห้าหมื่นเจ็ดพันหกร้อยเจ็ดสิบบาทถ้วน) งบประมาณที่เบิกจ่าย 1,724,700.00 บาท (หนึ่งล้านเจ็ดแสนสองหมื่นสี่พันเจ็ดร้อยบาทถ้วน) ร้อยละของการเบิกจ่ายทั้งสิ้น 0.57

**รวมงบประมาณตามข้อบัญญัติ** 30,463,146.00 บาท (สามร้อยสี่ล้านหกแสนสามหมื่นหนึ่งพันสี่ร้อยหกสิบบาทถ้วน) งบประมาณที่เบิกจ่าย 218,895,057.56 บาท (สองร้อยสิบแปดล้านแปดแสนเก้าหมื่นห้าพันห้าร้อยห้าสิบบาทห้าสิบบาทสตางค์) ร้อยละของการเบิกจ่ายทั้งสิ้น 71.86

สรุปการติดตามแผนพัฒนาท้องถิ่น (พ.ศ. 2566 - 2570) ประจำปีงบประมาณ พ.ศ. 2566 ขององค์การบริหารส่วนจังหวัดสกลนคร พบว่า **ประสิทธิภาพของการเบิกจ่ายงบประมาณ อยู่ในระดับมาก คิดเป็นร้อยละ 71.86** ดังแสดงในตารางที่ 4



ตารางที่ 4 ผลการเบิกจ่ายงบประมาณจำแนกตามยุทธศาสตร์

ยุทธศาสตร์	งบประมาณตาม ข้อบัญญัติ (บาท)	งบประมาณที่เบิกจ่าย (บาท)	ร้อยละของการ เบิกจ่ายทั้งสิ้น
ยุทธศาสตร์ที่ 1	2,690,000.00	711,530.00	0.23
ยุทธศาสตร์ที่ 2	15,451,760.00	9,158,882.96	3.01
ยุทธศาสตร์ที่ 3	163,748,840.00	122,591,521.50	40.24
ยุทธศาสตร์ที่ 4	3,374,615.00	1,761,683.10	0.58
ยุทธศาสตร์ที่ 5	114,508,572.00	82,946,740.00	27.23
ครุภัณฑ์	4,857,673.00	1,724,700.00	0.57
รวม	304,631,460.00	218,895,057.56	71.86

ผลการประเมินประสิทธิภาพและประสิทธิผล เปรียบเทียบสถานะโครงการโดยเปรียบเทียบกับโครงการทั้งหมด ที่ดำเนินการจำนวน 159 โครงการพบว่า

**ดำเนินการแล้วเสร็จ** จำนวน 111 โครงการงบประมาณตามข้อบัญญัติ 268,999,955.00 บาท (สองร้อยหกสิบแปดล้านเก้าแสนเก้าหมื่นเก้าพันเก้าร้อยห้าสิบบาทถ้วน) เบิกจ่าย 207,358,181.56 บาท (สองร้อยเจ็ดล้านสามแสนห้าหมื่นแปดพันหนึ่งร้อยแปดสิบบาทห้าสิบบาทสตางค์) คิดเป็นร้อยละ 69.81 ของจำนวนโครงการทั้งหมด

**ยกเลิกโครงการ** จำนวน 38 โครงการงบประมาณตามข้อบัญญัติ 17,943,613.00 บาท (สิบล้านเจ็ดแสนสามหมื่นสามพันหกร้อยสิบบาทถ้วน) คิดเป็นร้อยละ 23.90 ของจำนวนโครงการทั้งหมด

**ยังไม่ได้ดำเนินการ** จำนวน 3 โครงการงบประมาณตามข้อบัญญัติ 2,014,300.00 บาท (สามล้านสามแสนสามพันสามร้อย บาท ถ้วน) คิดเป็นร้อยละ 1.89 ของจำนวนโครงการทั้งหมด

**อยู่ระหว่างดำเนินการ** จำนวน 7 โครงการงบประมาณตามข้อบัญญัติ 15,673,592.00 บาท (สิบล้านหกแสนเจ็ดหมื่นสามพันห้าร้อยเก้าสิบบาทถ้วน) เบิกจ่าย 11,536,876.00 บาท (สิบล้านห้าแสนสามหมื่นหกพันแปดร้อยเจ็ดสิบบาทถ้วน) คิดเป็นร้อยละ 4.40 ของจำนวนโครงการทั้งหมด ดังแสดงในตารางที่ 5



ตารางที่ 5 สถานะการดำเนินโครงการ

สถานะ	สถานะโครงการ	ร้อยละของจำนวนโครงการทั้งหมด	งบประมาณตามข้อบัญญัติ	เบิกจ่าย
ดำเนินการแล้วเสร็จ	111	69.81	268,999,955.00	207,358,181.56
ยกเลิกโครงการ	38	23.90	17,943,613.00	-
ยังไม่ได้ดำเนินการ	3	1.89	2,014,300.00	-
อยู่ระหว่างดำเนินการ	7	4.40	15,673,592.00	11,536,876.00
<b>รวม</b>	<b>159</b>	<b>100.00</b>	<b>304,631,460.00</b>	<b>218,895,057.56</b>

สรุปผลการประเมินประสิทธิภาพและประสิทธิผล การติดตามแผนพัฒนาท้องถิ่น (พ.ศ. 2566 – 2570) ขององค์การบริหารส่วนจังหวัดสกลนคร ประจำปีงบประมาณ พ.ศ. 2566 ขององค์การบริหารส่วนจังหวัดสกลนคร เมื่อวิเคราะห์ งบประมาณกับสถานะของโครงการพบว่า สถานะโครงการที่ ดำเนินการแล้วเสร็จ จำนวน 111 โครงการเปรียบเทียบกับ โครงการที่ดำเนินงานทั้งหมด 159 โครงการพบว่า มีประสิทธิภาพในการดำเนินงานโครงการอยู่ในระดับ ปานกลาง เมื่อเปรียบเทียบกับโครงการทั้งหมด 159 โครงการ

ผลการดำเนินงานโครงการเปรียบเทียบกับแผนการดำเนินงานโครงการพบว่า

ยุทธศาสตร์ที่ 1 ดำเนินโครงการช้ากว่าแผน 1 โครงการ ยกเลิก 5 โครงการ

ยุทธศาสตร์ที่ 2 ดำเนินโครงการเป็นไปตามแผน 17 โครงการ ดำเนินโครงการเร็วกว่าแผน 1 โครงการ ดำเนินโครงการช้ากว่าแผน 1 โครงการ ยกเลิก 4 โครงการ

ยุทธศาสตร์ที่ 3 ดำเนินโครงการเป็นไปตามแผน 23 โครงการ ดำเนินโครงการช้ากว่าแผน 12 โครงการ ยกเลิก 8 โครงการ

ยุทธศาสตร์ที่ 4 ดำเนินโครงการเป็นไปตามแผน 3 โครงการ ดำเนินโครงการช้ากว่าแผน 2 โครงการ ยกเลิก 1 โครงการ

ยุทธศาสตร์ที่ 5 ดำเนินโครงการเป็นไปตามแผน 15 โครงการ ดำเนินโครงการเร็วกว่าแผน 2 โครงการ ดำเนินโครงการช้ากว่าแผน 39 โครงการ ยกเลิก 11 โครงการ

ครุภัณฑ์ ดำเนินโครงการเป็นไปตามแผน 3 โครงการ ดำเนินโครงการช้ากว่าแผน 2 โครงการ ยกเลิก 9 โครงการ ดังแสดงในตารางที่ 6



ตารางที่ 6 สถานะการดำเนินงานโครงการเปรียบเทียบตามแผนการดำเนินงานโครงการ

ยุทธศาสตร์	ผลการดำเนินโครงการ				สรุป
	เป็นไปตามแผน	เร็วกว่าแผน	ช้ากว่าแผน	ยกเลิก	
ยุทธศาสตร์ที่ 1	-	-	1	5	6
ยุทธศาสตร์ที่ 2	17	1	1	4	23
ยุทธศาสตร์ที่ 3	23	-	12	8	43
ยุทธศาสตร์ที่ 4	3	-	2	1	6
ยุทธศาสตร์ที่ 5	15	2	39	11	67
ครุภัณฑ์	3	-	2	9	14
<b>รวม</b>	<b>61</b>	<b>3</b>	<b>57</b>	<b>38</b>	<b>159</b>





## ภาพประกอบการติดตามประเมินโครงการ ในวันที่ 6 ธันวาคม 2566 ณ องค์การบริหารส่วนจังหวัดสกลนคร







## ภาพประกอบการติดตามประเมินโครงการ ในวันที่ 6 ธันวาคม 2566 ณ องค์การบริหารส่วนจังหวัดสงขลา





## 4.3 ผลการประเมินความคุ้มค่าจากการดำเนินโครงการ

การประเมินความคุ้มค่าจากการดำเนินโครงการตามแผนพัฒนาท้องถิ่นฯ (พ.ศ. 2566 – 2570) ประจำปีงบประมาณ พ.ศ. 2566 ขององค์การบริหารส่วนจังหวัดสกลนคร จำนวน 22 โครงการ จากโครงการทั้งหมด 159 โครงการเพื่อสามารถสะท้อนประสิทธิภาพในการปฏิบัติหน้าที่และความคุ้มค่าในการดำเนินงานเมื่อเทียบกับงบประมาณที่ได้รับจัดสรร ด้วยหลักการประเมินผลตอบแทนทางสังคมจากการลงทุน โครงการ(Social Return On Investment : SROI) โดยจะพิจารณาผลประโยชน์สุทธิที่เปลี่ยนแปลงไปเมื่อเปรียบเทียบกับกรณีก่อนการเกิดขึ้นของโครงการใน 3 ประเด็นด้วยกัน ได้แก่ 1) ผลประโยชน์ปัจจุบันสุทธิที่เกิดขึ้นแก่สิ่งแวดล้อม 2) ผลประโยชน์ปัจจุบันสุทธิที่เกิดขึ้นแก่สังคมโดยรวม 3) ผลประโยชน์ปัจจุบันสุทธิที่เกิดขึ้นแก่กลุ่มบุคคลผู้มีส่วนได้ส่วนเสียในสังคมในทางเศรษฐกิจ ซึ่งกล่าวได้ว่า SROI เป็นเครื่องมือที่ช่วยตีความ “คุณค่า” ของโครงการเพื่อสังคมเป็น “มูลค่า” ทางการเงิน เพื่อให้ง่ายต่อการสื่อสารแก่สังคมและหน่วยงานผู้จัดสรรทุน ดังนี้

### ยุทธศาสตร์ที่ 1 การพัฒนาการเกษตรและอุตสาหกรรมเกษตรตามหลักปรัชญาเศรษฐกิจพอเพียง

1. โครงการฝึกอบรมและศึกษาดูงานเพื่อพัฒนาอาชีพตามหลักปรัชญาเศรษฐกิจพอเพียง

### ยุทธศาสตร์ที่ 2 การพัฒนาการค้า การลงทุน และการท่องเที่ยว

2. โครงการเทศกาลนมัสการองค์พระธาตุเชิงชุม และหลวงพ่อบุญรอดแสน (อุดหนุนสำนักงานวัฒนธรรมจังหวัดสกลนคร)
3. โครงการอนุรักษ์สืบสานประเพณีแห่ดาวคริสต์มาสจังหวัดสกลนคร (อุดหนุนโรงเรียนเซนต์ยอแซฟสกลนคร)
4. โครงการจัดงานบุญเดือนอ้าย ไหว้พระธาตุเมืองอากาศ บุญมหาชาติ ประทายข้าวเปลือกประเพณีบุญตูป (อุดหนุนสำนักงานวัฒนธรรมจังหวัดสกลนคร)

### ยุทธศาสตร์ที่ 3 การพัฒนาทรัพยากรมนุษย์เพื่อสร้างศักยภาพในการแข่งขัน

5. โครงการส่งเสริมและสนับสนุนการพัฒนาคุณภาพชีวิตของคนพิการและผู้ดูแลคนพิการในด้านการฝึกอบรมอาชีพ
6. โครงการฝึกอบรมเด็กและเยาวชน รู้เท่าทัน รู้รักสามัคคี
7. โครงการสนับสนุนส่งเสริมกิจกรรมป้องกันและต่อต้านยาเสพติด
8. โครงการปรับปรุงคุณภาพน้ำอุปโภค - บริโภค โดยใช้แร่กรองน้ำไฟโรลูไซด์ ขององค์การบริหารส่วนจังหวัดสกลนคร (จัดซื้อวัสดุวิทยาศาสตร์หรือการแพทย์)
9. โครงการสร้างพัฒนาและขยายเครือข่าย Setting ต่าง ๆ เพื่อป้องกันและแก้ไขปัญหาเสพติด TO BE NUMBER ONE จังหวัดสกลนคร (อุดหนุนสำนักงานสาธารณสุขจังหวัดสกลนคร)
10. โครงการจัดการแข่งขันกีฬานักเรียนองค์การบริหารส่วนจังหวัดสกลนคร
11. โครงการแข่งขันฟุตบอลชิงถ้วยพระราชทาน “สิรินธรคัพ”





#### ยุทธศาสตร์ที่ 4 การพัฒนาทรัพยากรธรรมชาติและสิ่งแวดล้อมและพลังงานแบบบูรณาการอย่างสมดุลและยั่งยืน

12. โครงการกำจัดผักตบชวาและวัชพืชแหล่งน้ำหนองหารสกลนคร (ค่าวัสดุเชื้อเพลิงและหล่อลื่น)

#### ยุทธศาสตร์ที่ 5 การบริหารกิจการบ้านเมืองที่ดีตามหลักธรรมาภิบาลและความมั่นคง

13. โครงการวันท้องถิ่นไทย องค์การบริหารส่วนจังหวัดสกลนคร
14. โครงการปลูกจิตสำนึกของประชาชนในการเทิดทูนสถาบันและการจัดกิจกรรมเฉลิมพระเกียรติพระบาท สมเด็จพระเจ้าอยู่หัวรัชกาลที่ 10 สมเด็จพระนางเจ้าฯ พระบรมราชินีในรัชกาลที่ 10 สมเด็จพระนางเจ้าสิริกิติ์ พระบรมราชินีนาถ พระบรมราชชนนีพันปีหลวง และพระบรมวงศานุวงศ์ทุกพระองค์
15. โครงการก่อสร้างถนนคอนกรีตเสริมเหล็ก สายชุมชนหนองมันปลา เขตเทศบาลนครสกลนคร - บ้านนาแก หมู่ที่ 4 ตำบลดงมะไฟ อำเภอเมืองสกลนคร จังหวัดสกลนคร
16. โครงการก่อสร้างถนนคอนกรีตเสริมเหล็ก สายบ้านมะขามป้อม หมู่ที่ 5 เขตเทศบาลตำบลธาตุนาเวง - ชุมชนมะขามป้อม (ซอยขวัญตาล) เขตเทศบาลนครสกลนคร ตำบลธาตุนาเวง อำเภอเมืองสกลนคร จังหวัดสกลนคร
17. โครงการก่อสร้างถนนคอนกรีตเสริมเหล็ก สายบ้านสร้างแก้ว หมู่ที่ 5 ตำบลสร้างค้อ - บ้านหลุบเลา หมู่ที่ 1 ตำบลหลุบเลา อำเภอภูพาน จังหวัดสกลนคร
18. โครงการจ้างเหมาบริการประสานงานขององค์การบริหารส่วนจังหวัดสกลนคร (ค่าใช้จ่ายในการดำเนินการค่าอาหารว่างและเครื่องดื่ม ค่าอาหารกลางวัน ค่าวัสดุอุปกรณ์ ค่าวัสดุสำนักงานฯ)
19. โครงการก่อสร้างถนนคอนกรีตเสริมเหล็ก สายบ้านหนองปลาตุ๊ก หมู่ที่ 9 ตำบลพังขว้าง - บ้านประชาสุขสันต์ หมู่ที่ 9 ตำบลขมื่น อำเภอเมืองสกลนคร จังหวัดสกลนคร
20. โครงการก่อสร้างถนนคอนกรีตเสริมเหล็ก สายบ้านตาลโกน หมู่ที่ 1 ตำบลตาลโกน - บ้านหนองหอยคัน หมู่ที่ 7 ตำบลพันนา อำเภอสว่างแดนดิน จังหวัดสกลนคร
21. โครงการซ่อมสร้างและเสริมผิวจราจรแอสฟัลต์ติกคอนกรีต สายบ้านดงคำโพธิ์ หมู่ที่ 11 ตำบลปลาไหล อำเภวาริชภูมิ - บ้านหนองบัว หมู่ที่ 4 ตำบลแร่ อำเภอพังโคน จังหวัดสกลนคร
22. โครงการซ่อมสร้างและเสริมผิวจราจรแอสฟัลต์ติกคอนกรีต สายบ้านกุดตะกาบ หมู่ที่ 5 ตำบลวาริชภูมิ อำเภวาริชภูมิ - บ้านดงสว่าง หมู่ที่ 7 ตำบลนิคมน้ำอูน อำเภอนิคมน้ำอูน จังหวัดสกลนคร



ประเมินความคุ้มค่า ยุทธศาสตร์ที่ 1 การพัฒนาการเกษตรและอุตสาหกรรมเกษตรตามหลัก  
ปรัชญาเศรษฐกิจพอเพียง

โครงการฝึกอบรมและศึกษาดูงานเพื่อพัฒนาอาชีพตามหลักปรัชญาเศรษฐกิจพอเพียง

<b>ชื่อโครงการ</b>	ฝึกอบรมและศึกษาดูงานเพื่อพัฒนาอาชีพตามหลักปรัชญาเศรษฐกิจพอเพียง	
<b>วัตถุประสงค์</b>	<ol style="list-style-type: none"> <li>1. เพื่อให้ประชาชนได้รับความรู้เพิ่ม มีความเข้าใจตามหลักปรัชญาเศรษฐกิจพอเพียง</li> <li>2. เพื่อให้ประชาชนนำความรู้ประสบการณ์จากการฝึกอบรมและศึกษาดูงานไปพัฒนาตนเอง และถ่ายทอดให้กับบุคคลอื่นต่อไป</li> <li>3. เพื่อให้ประชาชนมีชีวิตความเป็นอยู่ที่ดีขึ้นและมั่นคงสืบไป</li> </ol>	
<b>ผลที่คาดว่าจะได้รับ</b>	<ol style="list-style-type: none"> <li>1. ประชาชนที่เข้ารับการฝึกอบรมและศึกษาดูงานมีความรู้และทักษะเพิ่มขึ้น</li> <li>2. ประชาชนที่เข้ารับการฝึกอบรมและศึกษาดูงาน สามารถนำหลักปรัชญาเศรษฐกิจพอเพียงปรับใช้ในการดำเนินชีวิต</li> <li>3. ประชาชนที่เข้ารับการฝึกอบรมและศึกษาดูงาน สามารถนำความรู้ที่ได้รับมาประยุกต์ใช้ในการดำรงชีวิตความเป็นอยู่ที่ดีขึ้นและมั่นคงยั่งยืนตลอดไป</li> </ol>	
<b>วิธีการดำเนินงาน</b>	<ol style="list-style-type: none"> <li>1. สัมภาษณ์ผลการดำเนินงาน</li> <li>2. ติดตามผลการดำเนินงานในพื้นที่</li> </ol>	
<b>ผลการดำเนินงาน</b>	ศึกษาดูงานวันที่ 21 – 24 มิถุนายน 2566 ณ จังหวัดระยอง ผู้เข้าร่วมจำนวน 125 คน (ตัวแทนผู้นำสตรีในจังหวัดสกลนคร)	
<b>ผลการติดตาม</b>		
<b>ประสิทธิภาพ</b>	งบประมาณตามข้อบัญญัติ 1,300,000 บาท งบประมาณที่เบิกจ่าย 711,530 บาท คิดเป็นร้อยละ 54.73	
<b>ประสิทธิผล</b>	สามารถนำความรู้ไปใช้ประโยชน์ได้ 100%	
<b>ผลกระทบ</b>	<ol style="list-style-type: none"> <li>1. ลดรายจ่าย 1000 – 2000 บาท / เดือน</li> <li>2. เพิ่มรายได้ 1000 – 3000 บาท / เดือน</li> <li>3. สามารถเป็นศูนย์เรียนรู้เพื่อพัฒนาอาชีพตามหลักปรัชญาเศรษฐกิจพอเพียงให้แก่คนในชุมชน</li> </ol>	
<b>การประเมินความคุ้มค่า</b>		
ต้นทุนโครงการ(Cost)		711,530 บาท
ต้นทุนรวมปัจจุบัน (Total Present Cost)		716,937.63 บาท
ผลกระทบกรณีฐานมูลค่ารวมปัจจุบัน (Total Present Base Case Impact)		7
รวมผลประโยชน์ปัจจุบันสุทธิ (Total Present Benefit)		4,500,000.00 บาท



ชื่อโครงการ	ฝึกอบรมและศึกษาดูงานเพื่อพัฒนาอาชีพตามหลักปรัชญาเศรษฐกิจพอเพียง
ผลประโยชน์รวม (Total Benefit)-ต้นทุนรวม (Total Cost)-ผลกระทบกรณีฐาน (Base Case Impact)	3,788,466.00 บาท
มูลค่าปัจจุบัน (Present Value)	3,788,466.00 บาท
มูลค่าปัจจุบันของผลประโยชน์สุทธิ (Net Present Value หรือ NPV)	3,783,058.37 บาท
ผลตอบแทนทางสังคมจากการลงทุน (Social Return of Investment หรือ SROI)	6.28

สรุป ผลการประเมินความคุ้มค่า โครงการฝึกอบรมและศึกษาดูงานเพื่อพัฒนาอาชีพตามหลักปรัชญาเศรษฐกิจพอเพียง งบประมาณตามข้อบัญญัติ 1,300,000 บาท งบประมาณที่เบิกจ่าย 711,530 บาท ผลตอบแทนทางสังคมจากการลงทุน (Social Return of Investment หรือ SROI) ทุกการลงทุน 1 บาท ให้ผลตอบแทนกลับมา 6.28 บาท

#### ข้อเสนอแนะของคณะกรรมการติดตามและประเมินผลโครงการ

1. ผู้รับผิดชอบโครงการควรมีการจัดทำรายงานผลการดำเนินงานโครงการหลังสิ้นสุดโครงการ
2. ในการตั้งงบประมาณในปีงบประมาณถัดไป ควรปรับลดงบประมาณในการดำเนินโครงการในปีถัดไป เมื่อเปรียบเทียบงบประมาณที่ใช้ในปีงบประมาณปัจจุบัน เนื่องจากโครงการดังกล่าวสามารถดำเนินการได้อย่างมีประสิทธิภาพ ตามงบประมาณที่เบิกจ่าย กับงบประมาณที่ตั้งไว้



ประเมินความคุ้มค่า ยุทธศาสตร์ที่ 2 การพัฒนาการค้า การลงทุน และการท่องเที่ยว  
โครงการเทศกาลนมัสการองค์พระธาตุเชิงชุม และหลวงพ่อพระองค์แสน  
(อุดหนุนสำนักงานวัฒนธรรมจังหวัดสกลนคร)

<b>ชื่อโครงการ</b>	เทศกาลนมัสการองค์พระธาตุเชิงชุม และหลวงพ่อพระองค์แสน (อุดหนุนสำนักงานวัฒนธรรมจังหวัดสกลนคร)
<b>วัตถุประสงค์</b>	1. เพื่อส่งเสริม อนุรักษ์ และสืบสานขนบธรรมเนียมประเพณี การนมัสการองค์พระธาตุเชิงชุม หลวงพ่อพระองค์แสน ซึ่งเป็นสิ่งยึดเหนี่ยวจิตใจของประชาชนจังหวัดสกลนคร และใกล้เคียง 2. เพื่อยึดถือปฏิบัติตนตามหลักธรรมคำสอนของพระสัมมาสัมพุทธเจ้า 3. เพื่อส่งเสริมการท่องเที่ยวเชิงวัฒนธรรม ของจังหวัดสกลนคร
<b>ผลที่คาดว่าจะได้รับ</b>	1. เด็ก เยาวชน และประชาชนได้รู้หลักธรรมคำสอนของพระพุทธศาสนาและสามารถน้อมนำไปสู่การปฏิบัติในชีวิตประจำวันได้ 2. เด็ก เยาวชน และประชาชนได้ร่วมนมัสการองค์พระธาตุเชิงชุมวรวินัย และหลวงพ่อพระองค์แสน 3. เด็ก เยาวชน และประชาชนมีจิตใจเข้มแข็ง และสามารถนำหลักธรรมทางพระพุทธศาสนาไปประยุกต์ใช้ในการแก้ปัญหาของตนได้เป็นอย่างดี
<b>วิธีการดำเนินงาน</b>	1. สัมภาษณ์/เอกสารรายงานผลการดำเนินงาน 2. ติดตามผลการดำเนินงานในพื้นที่
<b>ผลการดำเนินงาน</b>	จัดกิจกรรมระหว่างวันที่ 30 ธันวาคม 2565 – 6 มกราคม 2566 ณ วัดพระธาตุเชิงชุมวรวินัย ตำบลธาตุเชิงชุม อำเภอเมืองสกลนคร จังหวัดสกลนคร
<b>ประสิทธิภาพ</b> (Input Process)	งบประมาณตามข้อบัญญัติ 1,000,300.00 บาท งบประมาณที่เบิกจ่าย 997,341.16 บาท คิดเป็นร้อยละ 99.70
<b>ประสิทธิผล</b>	<b>ผลผลิต (Output)</b> เด็ก เยาวชน และประชาชนเข้าร่วมนมัสการองค์พระธาตุเชิงชุมและหลวงพ่อพระองค์แสน เข้าร่วมกิจกรรม จำนวน 50,000 คน <b>ผลลัพธ์ (Outcome)</b> เด็ก เยาวชน และประชาชนเข้าร่วมนมัสการองค์พระธาตุเชิงชุมและหลวงพ่อพระองค์แสนมากขึ้น และมีที่ยึดเหนี่ยวจิตใจ



<b>ชื่อโครงการ</b>	เทศกาลนมัสการองค์พระธาตุเชิงชุม และหลวงพ่อพระองค์แสน (อุดหนุนสำนักงานวัฒนธรรมจังหวัดสกลนคร)	
	<b>ผลกระทบ (Impact)</b>	
	1. ประเพณีการนมัสการองค์พระธาตุเชิงชุมและหลวงพ่อพระองค์แสนได้รับการสืบสานให้คงอยู่ และเป็นประเพณีที่มีชื่อเสียงของจังหวัด	
	2. เด็กเยาวชน และประชาชน มีจุดรวมยึดเหนี่ยวใจ ช่วยสร้างขวัญและกำลังใจ ทำให้คิดดี ประพฤติดี ไม่สร้างปัญหาให้สังคม	
	3. เด็กเยาวชน และประชาชน รู้หลักธรรมคำสอนทางพุทธศาสนา และสามารถน้อมนำไปสู่การปฏิบัติในชีวิตประจำวัน	
<b>การประเมินความคุ้มค่า</b>		
ต้นทุนโครงการ(Cost)		997,341.16 บาท
ต้นทุนรวมปัจจุบัน (Total Present Cost)		997,360.11 บาท
ผลกระทบกรณีฐานมูลค่ารวมปัจจุบัน (Total Present Base Case Impact)		10
รวมผลประโยชน์ปัจจุบันสุทธิ (Total Present Benefit)		1,910,300.00 บาท
ผลประโยชน์รวม (Total Benefit)-ต้นทุนรวม (Total Cost)-ผลกระทบกรณีฐาน (Base Case Impact)		912,936.89 บาท
มูลค่าปัจจุบัน (Present Value)		912,955.84 บาท
มูลค่าปัจจุบันของผลประโยชน์สุทธิ (Net Present Value หรือ NPV)		912,936.89 บาท
ผลตอบแทนทางสังคมจากการลงทุน (Social Return of Investment หรือ SROI)		1.92

สรุป ผลการประเมินความคุ้มค่า โครงการเทศกาลนมัสการองค์พระธาตุเชิงชุม และหลวงพ่อพระองค์แสน (อุดหนุนสำนักงานวัฒนธรรมจังหวัดสกลนคร) งบประมาณตามข้อบัญญัติ 1,000,300 บาท งบประมาณที่เบิกจ่าย 997,341.16 บาท ผลตอบแทนทางสังคมจากการลงทุน (Social Return of Investment หรือ SROI) ทุกการลงทุน 1 บาท ให้ผลตอบแทนกลับมา 1.92 บาท



โครงการอนุรักษ์สืบสานประเพณีแห่ดาวคริสต์มาสจังหวัดสกลนคร  
(อุดหนุนโรงเรียนเซนต์ยอแซฟสกลนคร)

<b>ชื่อโครงการ</b>	อนุรักษ์สืบสานประเพณีแห่ดาวคริสต์มาสจังหวัดสกลนคร (อุดหนุนโรงเรียนเซนต์ยอแซฟสกลนคร)
<b>วัตถุประสงค์</b>	<ol style="list-style-type: none"> <li>1. เพื่ออนุรักษ์สืบสานประเพณีท้องถิ่นแห่ดาวเทศกาลคริสต์มาส สู่ความสำคัญในการสืบทอดแก่เยาวชนรุ่นหลัง</li> <li>2. เพื่อเฉลิมฉลองการประสูติขององค์พระเยซูเจ้า และขอพรสำหรับสันติภาพในโลก โดยเฉพาะอย่างยิ่งความสงบสุขภายในประเทศของเราและในโลก</li> <li>3. เพื่อส่งเสริมความสามัคคี ความเป็นน้ำหนึ่งใจเดียวกันของบรรดาคริสตชนทั้งเขตจังหวัดสกลนครและจังหวัดใกล้เคียง</li> <li>4. เพื่อส่งเสริมความร่วมมืออันดีระหว่างผู้นำศาสนา ผู้นำภาครัฐและเอกชน ก่อให้เกิดความเจริญก้าวหน้าในทางสังคมและประเทศชาติ</li> <li>5. เพื่อส่งเสริมวัฒนธรรมและเผยแพร่แหล่งท่องเที่ยวจังหวัดสกลนคร</li> </ol>
<b>ผลที่คาดว่าจะได้รับ</b>	<ol style="list-style-type: none"> <li>1. ประเพณีแห่ดาวเทศกาลคริสต์มาสต์ของจังหวัดสกลนครได้รับการอนุรักษ์ไว้และคงอยู่สืบไป</li> <li>2. ประชาชนในชุมชนและบริเวณใกล้เคียง มีความรักสามัคคี ความเป็นอันหนึ่งอันเดียวกันในระดับหมู่บ้าน ชุมชน และกลุ่มองค์กร</li> <li>3. งานประเพณีอันดีงามของท้องถิ่น ได้รับการเผยแพร่ประชาสัมพันธ์ ส่งเสริมการท่องเที่ยวให้เป็นที่รู้จักทั่วไปในระดับชุมชน หมู่ที่บ้าน ตำบล อำเภอ จังหวัดและระดับประเทศ ทำให้ประชาชนในชุมชนมีงาน มีอาชีพและเป็น การสร้างรายได้ของชุมชน</li> </ol>
<b>วิธีการดำเนินงาน</b>	<ol style="list-style-type: none"> <li>1. สัมภาษณ์/เอกสารรายงานผลการดำเนินงาน</li> <li>2. ติดตามผลการดำเนินงานในพื้นที่</li> </ol>
<b>ผลการดำเนินงาน</b>	ดำเนินกิจกรรม ในวันที่ 25 ธันวาคม 2565 ณ มิสซังโรมันคาทอลิกท่าแร่ - หนองแสง (โรงเรียนเซนต์ยอแซฟสกลนคร)
<b>ประสิทธิภาพ</b> (Input Process)	งบประมาณตามข้อบัญญัติ 1,000,000 บาท งบประมาณที่เบิกจ่าย 1,000,000 บาท คิดเป็นร้อยละ 100.00
<b>ประสิทธิผล</b>	<b>ผลผลิต (Output)</b> ประชาชนในเขตจังหวัดสกลนคร นครพนม มุกดาหาร กาฬสินธุ์ และนักท่องเที่ยวนอกจากที่ต่าง ๆ ทั่วเมืองไทยจำนวนไม่ต่ำกว่า 20,000 คน



<b>ชื่อโครงการ</b>	อนุรักษ์สืบสานประเพณีแห่ดาวคริสต์มาสจังหวัดสกลนคร (อุดหนุนโรงเรียนเซนต์ยอแซฟสกลนคร)	
	<b>ผลลัพธ์ (Outcome)</b>	
	<ol style="list-style-type: none"> <li>1. ประเพณีแห่ดาวเทศกาลคริสต์มาสของจังหวัดสกลนครได้รับการอนุรักษ์ไว้และคงอยู่สืบไป</li> <li>2. ประชาชนในชุมชนและบริเวณใกล้เคียง มีความรักสามัคคี ความเป็นอันหนึ่งอันเดียวกันในระดับหมู่บ้าน ชุมชน และกลุ่มองค์กร</li> <li>3. งานประเพณีอันดีงามของท้องถิ่น ได้รับการเผยแพร่ประชาสัมพันธ์ ส่งเสริมการท่องเที่ยวให้เป็นที่รู้จักทั่วไปในระดับชุมชน หมู่บ้าน ตำบล อำเภอ จังหวัดและระดับประเทศ ทำให้ประชาชนในชุมชนมีงาน มีอาชีพและเป็นการสร้างรายได้ของชุมชน</li> </ol>	
	<b>ผลกระทบ (Impact)</b>	
	<ol style="list-style-type: none"> <li>1. ประเพณีแห่ดาวเทศกาลคริสต์มาสของจังหวัดสกลนคร เป็นประเพณีที่สร้างชื่อเสียงของจังหวัด</li> <li>2. เกิดเศรษฐกิจหมุนเวียนในห้วงเวลาของการจัดงานประเพณีแห่ดาวเทศกาลคริสต์มาส</li> <li>3. เกิดการหมุนเวียนเศรษฐกิจของกิจการร้านอาหารและที่พัก ในอำเภอเมืองสกลนคร และสถานที่ใกล้เคียง</li> </ol>	
<b>การประเมินความคุ้มค่า</b>		
ต้นทุนโครงการ(Cost)		1000,000.00 บาท
ต้นทุนรวมปัจจุบัน (Total Present Cost)		1,000,047.50 บาท
ผลกระทบกรณีฐานมูลค่ารวมปัจจุบัน (Total Present Base Case Impact)		20
รวมผลประโยชน์ปัจจุบันสุทธิ (Total Present Benefit)		3,050,000.00 บาท
ผลประโยชน์รวม (Total Benefit)-ต้นทุนรวม (Total Cost)-ผลกระทบกรณีฐาน (Base Case Impact)		2,049,995.00 บาท
มูลค่าปัจจุบัน (Present Value)		2,049,995.00 บาท
มูลค่าปัจจุบันของผลประโยชน์สุทธิ (Net Present Value หรือ NPV)		2,049,947.50 บาท
ผลตอบแทนทางสังคมจากการลงทุน (Social Return of Investment หรือ SROI)		3.05

**สรุป** ผลการประเมินความคุ้มค่า โครงการอนุรักษ์สืบสานประเพณีแห่ดาวคริสต์มาสจังหวัดสกลนคร (อุดหนุนโรงเรียนเซนต์ยอแซฟสกลนคร) งบประมาณตามข้อบัญญัติ 1,000,000 บาท งบประมาณที่เบิกจ่าย 1,000,000 บาท ผลตอบแทนทางสังคมจากการลงทุน (Social Return of Investment หรือ SROI) ทุกการลงทุน 1 บาท ให้ผลตอบแทนกลับมา 3.05 บาท



โครงการจัดงานบุญเดือนอ้าย ไหว้พระธาตุเมืองอากาศ บุญมหาชาติ ประทายข้าวเปลือก  
ประเพณีบุญตูป (อุดหนุนสำนักงานวัฒนธรรมจังหวัดสกลนคร)

<b>ชื่อโครงการ</b>	จัดงานบุญเดือนอ้าย ไหว้พระธาตุเมืองอากาศ บุญมหาชาติ ประทายข้าวเปลือก ประเพณีบุญตูป (อุดหนุนสำนักงานวัฒนธรรมจังหวัดสกลนคร)
<b>วัตถุประสงค์</b>	<ol style="list-style-type: none"><li>1. เพื่ออนุรักษ์ส่งเสริมสืบสานและเผยแพร่ขนบธรรมเนียม ประเพณีวัฒนธรรมอันดีงามของอำเภออากาศอำนวย ให้เป็นที่รู้จักอย่างแพร่หลาย</li><li>2. เพื่อส่งเสริมให้ประชาชนยึดถือและปฏิบัติตามหลักธรรมคำสอนของพระสัมมาสัมพุทธเจ้า</li><li>3. เพื่อส่งเสริมการท่องเที่ยวเชิงวัฒนธรรมของจังหวัดสกลนคร</li><li>4. เพื่อเป็นการยกระดับงานประเพณีบุญเดือนอ้าย ไหว้พระธาตุเมืองอากาศ บุญมหาชาติ ประทายข้าวเปลือก ประเพณีบุญตูป ให้เป็นที่รู้จักในระดับจังหวัดและสากล</li></ol>
<b>ผลที่คาดว่าจะได้รับ</b>	<ol style="list-style-type: none"><li>1. เด็ก เยาวชน และประชาชนได้เรียนรู้หลักธรรมคำสอนทางพระพุทธศาสนา และสามารถน้อมนำไปสู่การปฏิบัติในชีวิตประจำวันได้</li><li>2. เด็กเยาวชนและประชาชนได้มีโอกาสสัมผัสการองค์พระธาตุเมืองอากาศและร่วมสืบสานประเพณีงานบุญตูป บุญประทายข้าวเปลือก แห่งพระเวสสันดร</li><li>3. งานประเพณีบุญเดือนอ้าย ไหว้พระธาตุเมืองอากาศ เป็นที่รู้จักอย่างกว้างขวางเกิดรายได้จากการท่องเที่ยวเชิงวัฒนธรรมในชุมชน</li><li>4. คนในชุมชนได้สืบสานประเพณีอันดีงามเกิดความรัก ความสามัคคีในชุมชน ชุมชนมีความเข้มแข็ง</li><li>5. คนในชุมชนได้สืบสานการอนุรักษ์วัฒนธรรมชาวไทยโย้ย ให้คนรุ่นหลังได้เรียนรู้ให้เป็นที่รู้จักในระดับจังหวัดและสากล</li></ol>
<b>วิธีการดำเนินงาน</b>	<ol style="list-style-type: none"><li>1. จัดประชุมหารือแนวทาง การจัดงานร่วมกับคณะสงฆ์ ส่วนราชการ ภาคประชาชน</li><li>2. จัดทำโครงการเพื่ออนุมัติงบประมาณ</li><li>3. จัดตั้งคณะกรรมการดำเนินงานแล้วจัดประชุมเตรียมความพร้อมของงาน</li><li>4. ประชาสัมพันธ์การจัดงาน</li><li>5. จัดเตรียมสถานที่สำหรับการจัดกิจกรรม</li><li>6. ดำเนินงานตามโครงการประกอบด้วย<ol style="list-style-type: none"><li>6.1 การแถลงข่าวการจัดงาน</li><li>6.2 พิธีเปิดงานบุญเดือนอ้าย ไหว้พระธาตุเมืองอากาศ บุญมหาชาติ ประทายข้าวเปลือก ประเพณีบุญตูป</li><li>6.3 พิธีบวงสรวงพระธาตุเมืองอากาศ</li></ol></li></ol>





<b>ชื่อโครงการ</b>	จัดงานบุญเดือนอ้าย ไหว้พระธาตุเมืองอากาศ บุญมหาชาติ ประทายข้าวเปลือก ประเพณีบุญตูป (อุดหนุนสำนักงานวัฒนธรรมจังหวัดสกลนคร)
	6.4 พิธีเจริญพระพุทธมนต์และสวดพุทธาภิเษกตลอดคืน 6.5 จัดแสดงตูปวิถีชีวิตเผ่าไทยโย้ยและการสาธิตอุปกรณ์การทำมาหากินของเผ่าไทยโย้ย 6.6 การแสดงรำบูชาพระธาตุเมืองอากาศ 6.7 ขบวนแห่พระเวสสันดรเข้าสู่เมือง 6.8 กิจกรรมฟิงเทศน์มหาชาติและกัณฑ์หลอน 6.9 ทำวัตรสวดมนต์เย็น เวียนเทียนรอบองค์พระธาตุอากาศ 6.10 การแสดงศิลปะวัฒนธรรมพื้นบ้าน 6.11 สรุปลงและประเมินผล
<b>ผลการดำเนินงาน</b>	จัดกิจกรรม วันที่ 2 – 8 ธันวาคม 2565 ณ วัดทุ่ง บ้านอากาศ ตำบลอากาศ อำเภออากาศอำนวย จังหวัดสกลนคร
<b>ประสิทธิภาพ</b> (Input Process)	งบประมาณตามข้อบัญญัติ 503,000 บาท งบประมาณที่เบิกจ่าย 500,300 บาท คิดเป็นร้อยละ 99.46
<b>ประสิทธิผล</b>	<b>ผลผลิต (Output)</b> 1. เด็กเยาวชนและประชาชนเข้าร่วมกิจกรรมจำนวน 5,000 คน 2. เด็กเยาวชนและประชาชนมีส่วนร่วมในการสืบสานประเพณีวัฒนธรรมอันดีงามและนำหลักธรรมทางศาสนาของพระพุทธเจ้า สามารถนำหลักธรรมไปปรับใช้ในชีวิตประจำวัน <b>ผลลัพธ์ (Outcome)</b> 1. ประชาชนได้เรียนรู้หลักธรรมคำสอนทางพระพุทธศาสนาและสามารถน้อมนำไปสู่การปฏิบัติในชีวิตประจำวันได้ 2. ประชาชนได้มีโอกาสนมัสการองค์พระธาตุเมืองอากาศและร่วมสืบสานประเพณีงานบุญตูป บุญประทายข้าวเปลือก แห่พระเวสสันดร 3. งานประเพณีบุญเดือนอ้ายไหว้พระธาตุเมืองอากาศเป็นที่รู้จักอย่างกว้างขวาง เกิดรายได้จากการท่องเที่ยวเชิงวัฒนธรรมในชุมชน 4. คนในชุมชนได้สืบสานประเพณีอันดีงามเกิดความรักความสามัคคีในชุมชน ชุมชนมีความเข้มแข็ง 5. คนในชุมชนได้สืบสานการอนุรักษ์วัฒนธรรมชาวไทยโย้ยให้คนรุ่นหลังได้เรียนรู้ให้เป็นที่รู้จักในระดับจังหวัดและสากล



<b>ชื่อโครงการ</b>	จัดงานบุญเดือนอ้าย ไหว้พระธาตุเมืองอากาศ บุญมหาชาติ ประทายข้าวเปลือก ประเพณีบุญตูบ (อุดหนุนสำนักงานวัฒนธรรมจังหวัดสกลนคร)	
	<b>ผลกระทบ (Impact)</b>	
	1. เกิดรายได้จากการท่องเที่ยวเชิงวัฒนธรรมในชุมชน 2. เกิดการกระตุ้นเศรษฐกิจ ร้านค้า ที่พัก ในอำเภออากาศอำนวย	
<b>การประเมินความคุ้มค่า</b>		
ต้นทุนโครงการ(Cost)		503,000.00 บาท
ต้นทุนรวมปัจจุบัน (Total Present Cost)		503,095.57 บาท
ผลกระทบกรณีฐานมูลค่ารวมปัจจุบัน (Total Present Base Case Impact)		15
รวมผลประโยชน์ปัจจุบันสุทธิ (Total Present Benefit)		1500,000.00 บาท
ผลประโยชน์รวม (Total Benefit)-ต้นทุนรวม (Total Cost)-ผลกระทบกรณีฐาน (Base Case Impact)		996,997.00 บาท
มูลค่าปัจจุบัน (Present Value)		996,997.00 บาท
มูลค่าปัจจุบันของผลประโยชน์สุทธิ (Net Present Value หรือ NPV)		996,901.43 บาท
ผลตอบแทนทางสังคมจากการลงทุน (Social Return of Investment หรือ SROI)		2.98

**สรุป** ผลการประเมินความคุ้มค่า โครงการจัดงานบุญเดือนอ้าย ไหว้พระธาตุเมืองอากาศ บุญมหาชาติ ประทายข้าวเปลือก ประเพณีบุญตูบ (อุดหนุนสำนักงานวัฒนธรรมจังหวัดสกลนคร) งบประมาณตามข้อบัญญัติ 503,000 บาท งบประมาณที่เบิกจ่าย 500,300 บาท ผลตอบแทนทางสังคมจากการลงทุน (Social Return of Investment หรือ SROI) ทุกการลงทุน 1 บาท ให้ผลตอบแทนกลับมา 2.98 บาท



ประเมินความคุ้มค่า ยุทธศาสตร์ที่ 3 การพัฒนาทรัพยากรมนุษย์เพื่อสร้างศักยภาพในการแข่งขัน  
โครงการส่งเสริมและสนับสนุนการพัฒนาคุณภาพชีวิตของคนพิการและผู้ดูแลคนพิการในด้านการ  
ฝึกอบรบอาชีพ

<b>โครงการ</b>	ส่งเสริมและสนับสนุนการพัฒนาคุณภาพชีวิตของคนพิการและผู้ดูแลคนพิการในด้านการฝึกอบรบอาชีพ
<b>วัตถุประสงค์</b>	<ol style="list-style-type: none"><li>1. เพื่อให้คนพิการและผู้ดูแลคนพิการ ได้รับความรู้ ความเข้าใจหลักการและวิธีการพัฒนาศักยภาพของตนเอง</li><li>2. เพื่อเป็นการสร้างโอกาสให้คนพิการและผู้ดูแลคนพิการมีงานทำ มีการประกอบอาชีพ หรืออาชีพเสริมสร้างรายได้ให้แก่ตนเองและครอบครัว</li><li>3. เพื่อให้คนพิการและผู้ดูแลคนพิการ มีการรวมกลุ่ม เกิดการแลกเปลี่ยนเรียนรู้ซึ่งกันและกัน และเปิดโอกาสการเข้าสู่สังคมได้มากขึ้น</li></ol>
<b>ผลที่คาดว่าจะได้รับ</b>	<ol style="list-style-type: none"><li>1. คนพิการและผู้ดูแลคนพิการ ได้รับความรู้ความเข้าใจหลักการและวิธีการพัฒนาศักยภาพของตน</li><li>2. คนพิการและผู้ดูแลคนพิการ นำความรู้ไปใช้ในการประกอบอาชีพหรือประกอบอาชีพเสริม สร้างรายได้ให้แก่ตนเองและครอบครัว</li><li>3. คนพิการและผู้ดูแลคนพิการมีการรวมกลุ่มเกิดการแลกเปลี่ยนเรียนรู้ซึ่งกันและกันและเปิดโอกาสการเข้าสู่สังคมได้มากขึ้น</li></ol>
<b>วิธีการดำเนินงาน</b>	<ol style="list-style-type: none"><li>1. ขออนุมัติดำเนินงานตามโครงการ</li><li>2. ติดต่อประสานกับหน่วยงานที่เกี่ยวข้องและกลุ่มเป้าหมาย</li><li>3. ดำเนินงานตามแผนงานและโครงการ</li><li>4. สรุปผลการดำเนินงานโครงการ</li><li>5. ออกติดตามผลและประเมินโครงการ</li></ol>
<b>ผลการดำเนินงาน</b>	<ol style="list-style-type: none"><li>1. ผู้เข้าอบรมมีความรู้จากการอบรม การปักผ้า</li><li>2. ผลผลิตที่ได้จากการดำเนินการ ได้นำไปออกร้านจำหน่ายตามกิจกรรมที่ทางองค์การบริหารส่วนจังหวัดสกลนคร ได้จัดขึ้น</li></ol>
<b>ประสิทธิภาพ</b>	งบประมาณตามข้อบัญญัติ 165,000 บาท งบประมาณที่เบิกจ่าย 73,155.40 บาท คิดเป็นร้อยละ 44.33
<b>ประสิทธิผล</b>	<b>ผลผลิต (Output)</b> คนพิการและผู้ดูแลคนพิการได้รับการถ่ายทอดความรู้ จำนวน 50 คน



<b>โครงการ</b>	ส่งเสริมและสนับสนุนการพัฒนาคุณภาพชีวิตของคนพิการและผู้ดูแลคนพิการในด้านการฝึกอบรมอาชีพ	
	<b>ผลลัพธ์ (Outcome)</b>	
	คนพิการนำความรู้ความเข้าใจหลักการและวิธีการพัฒนาศักยภาพของตนเองนำไปใช้ในการประกอบอาชีพหรือประกอบอาชีพเสริมสร้างรายได้ให้แก่ตนเองและครอบครัว	
	<b>ผลกระทบ (Impact)</b>	
	เกิดรายได้จากการขายสินค้า 50,000 บาท	
<b>การประเมินความคุ้มค่า</b>		
มูลค่าเพิ่มทางเศรษฐกิจ = กระแสเงินสดสุทธิ (หรือผลประโยชน์สุทธิหรือรายได้สุทธิ) - ต้นทุนเงินลงทุนที่ใช้ดำเนินการ 50,000 บาท - 23,600 บาท = 26,400 บาท เกิดมูลค่าทางเศรษฐกิจ 111.86 %		
<b>การประเมินความคุ้มค่า</b>		
ต้นทุนโครงการ(Cost)	73,155.40 บาท	
ต้นทุนรวมปัจจุบัน (Total Present Cost)	74,545.30 บาท	
ผลกระทบกรณีฐานมูลค่ารวมปัจจุบัน (Total Present Base Case Impact)	7	
รวมผลประโยชน์ปัจจุบันสุทธิ (Total Present Benefit)	12,315.00 บาท	
ผลประโยชน์รวม (Total Benefit)-ต้นทุนรวม (Total Cost)-ผลกระทบกรณีฐาน (Base Case Impact)	49,992.60 บาท	
มูลค่าปัจจุบัน (Present Value)	49,992.60 บาท	
มูลค่าปัจจุบันของผลประโยชน์สุทธิ (Net Present Value หรือ NPV)	48,602.65 บาท	
ผลตอบแทนทางสังคมจากการลงทุน (Social Return of Investment หรือ SROI)	1.65 บาท	

สรุป ผลการประเมินความคุ้มค่า โครงการส่งเสริมและสนับสนุนการพัฒนาคุณภาพชีวิตของคนพิการและผู้ดูแลคนพิการในด้านการฝึกอบรมอาชีพ งบประมาณตามข้อบัญญัติ 165,000 บาท งบประมาณที่เบิกจ่าย 73,155.40 บาท เกิดมูลค่าทางเศรษฐกิจ 111.86 % ผลตอบแทนทางสังคมจากการลงทุน (Social Return of Investment หรือ SROI) ทุกการลงทุน 1 บาท ให้ผลตอบแทนกลับมา 1.65 บาท  
ข้อเสนอแนะจากคณะกรรมการติดตามและประเมินผลโครงการ

1. ควรมีการส่งเสริมอาชีพหลังการฝึกอบรมให้ดำเนินการอย่างต่อเนื่อง
2. ควรมีการติดตามผลการดำเนินงานการนำความรู้ที่ได้รับการถ่ายทอดไปใช้ประโยชน์หลังจากการอบรม



## โครงการฝึกอบรมเด็กและเยาวชน รู้เท่าทัน รู้รักสามัคคี

โครงการ	ฝึกอบรมเด็กและเยาวชน รู้เท่าทัน รู้รักสามัคคี
วัตถุประสงค์	<ol style="list-style-type: none"><li>1. เพื่อให้ความรู้กับเด็กและเยาวชนในเรื่อง การน้อมนำศาสตร์พระราชาลหลักปรัชญาของเศรษฐกิจพอเพียงอันเนื่องมาจากพระราชดำริในพระบาทสมเด็จพระบรมชนกาธิเบศร มหาภูมิพลอดุลยเดชมหาราช บรมนาถบพิตร มาปรับใช้ให้เป็นรูปธรรม</li><li>2. เพื่อให้เด็กและเยาวชนได้ดำเนินกิจกรรมในด้านต่าง ๆ ที่สร้างสรรค์เหมาะสมตามวัย และเข้าใจบทบาท หน้าที่สิทธิของตนเอง ตามที่กฎหมายกำหนด</li><li>3. เพื่อให้ความรู้กับเด็กเยาวชนในเรื่องการดูแลตัวเองด้านสุขภาพะ ตลอดจนการป้องกันตัวเอง และรู้เท่าทันภัยคุกคามที่แฝงตัวมาในรูปแบบต่าง ๆ ในสังคมยุคปัจจุบัน</li></ol>
ผลที่คาดว่าจะได้รับ	<ol style="list-style-type: none"><li>1. เด็กและเยาวชนได้ดำเนินกิจกรรมในด้านต่าง ๆ ที่สร้างสรรค์เหมาะสมตามวัย และเข้าใจบทบาท หน้าที่สิทธิของตนเองตามที่กฎหมายกำหนด</li><li>2. เด็กและเยาวชนได้รับความรู้ในเรื่อง ศาสตร์พระราชาลหลักปรัชญาเศรษฐกิจพอเพียง นำความรู้ที่ได้มาปรับใช้ในการดำเนินชีวิต</li><li>3. เด็กและเยาวชนได้รับความรู้ในเรื่อง การป้องกันภัยจากยาเสพติด อาชญากรรม ภัยคุกคามจากสื่อต่าง ๆ ตลอดจนปัญหาสังคมอื่น ๆ ให้สามารถอยู่ร่วมกับสังคมในยุคปัจจุบันได้อย่างปลอดภัย</li></ol>
วิธีการดำเนินงาน	<ol style="list-style-type: none"><li>1. วางแผนการดำเนินงานตามโครงการ</li><li>2. ประสานความร่วมมือกับหน่วยงานที่เกี่ยวข้อง</li><li>3. จัดการดำเนินตามโครงการ</li><li>4. สรุปติดตาม ประเมินผลโครงการและรายงานผลการดำเนินงานโครงการ</li></ol>
ผลการดำเนินงาน	ฝึกอบรมเด็กและเยาวชน รู้เท่าทัน รู้รักสามัคคี แก่นักเรียน <ol style="list-style-type: none"><li>1. โรงเรียนพังโคนวิทยาคม</li><li>2. โรงเรียนธาตุทองอำนวยการวิทย์</li><li>3. โรงเรียนเตือศรีไพรวัลย์</li><li>4. โรงเรียนภูดินแดงวิทยา</li></ol>
ประสิทธิภาพ	งบประมาณตามข้อบัญญัติ 112,000 บาท งบประมาณที่เบิกจ่าย 64,302.40 บาท คิดเป็นร้อยละ 57.41



<b>โครงการ</b>	ฝึกอบรมเด็กและเยาวชน รู้เท่าทัน รู้รักสามัคคี	
<b>ประสิทธิผล</b>	<b>ผลผลิต (Output)</b>	
	<ol style="list-style-type: none"> <li>เด็กและเยาวชน ในพื้นที่จังหวัดสกลนครจำนวน 250 คนได้รับการฝึกอบรม</li> <li>เด็กเยาวชนได้ดำเนินกิจกรรมในด้านต่าง ๆ ที่สร้างสรรค์ และเหมาะสมตามวัยภายใต้บทบาท หน้าที่ กฎหมายกำหนดและน้อมนำศาสตร์พระราชามาปรับใช้ให้เป็นรูปธรรม</li> </ol>	
	<b>ผลลัพธ์ (Outcome)</b>	
	เด็กและเยาวชน ในพื้นที่จังหวัดสกลนครได้รับความรู้ในการฝึกอบรมในเรื่องศาสตร์พระราชาลักษณ์ปรัชญาของเศรษฐกิจพอเพียง การดูแลตัวเองด้านสุขภาวะ ตลอดจนการป้องกันตัวเองและรู้เท่าทันภัยคุกคามที่แฝงตัวมาในรูปแบบต่าง ๆ ในสังคมปัจจุบัน	
	<b>ผลกระทบ (Impact)</b>	
<ol style="list-style-type: none"> <li>เด็กและเยาวชนเข้าใจบทบาท หน้าที่สิทธิของตนเอง ตามที่กฎหมายกำหนด</li> <li>สามารถนำความรู้ ในเรื่องศาสตร์พระราชาลักษณ์ปรัชญาของเศรษฐกิจพอเพียง มาปรับใช้ในการดำเนินชีวิตประจำวัน</li> <li>ลดอัตราการเกิดอาชญากรรม ภัยคุกคามจากสื่อต่าง ๆ ตลอดจนปัญหาสังคม พร้อมทั้งยังป้องกันปัญหา จากยาเสพติด</li> </ol>		
<b>การประเมินความคุ้มค่า</b>		
ต้นทุนโครงการ(Cost)		64,302.40 บาท
ต้นทุนรวมปัจจุบัน (Total Present Cost)		64,546.74 บาท
ผลกระทบกรณีฐานมูลค่ารวมปัจจุบัน (Total Present Base Case Impact)		11
รวมผลประโยชน์ปัจจุบันสุทธิ (Total Present Benefit)		189,302.40 บาท
ผลประโยชน์รวม (Total Benefit)-ต้นทุนรวม (Total Cost)-ผลกระทบกรณีฐาน (Base Case Impact)		124,989.00 บาท
มูลค่าปัจจุบัน (Present Value)		124,989.00 บาท
มูลค่าปัจจุบันของผลประโยชน์สุทธิ (Net Present Value หรือ NPV)		124,744.66 บาท
ผลตอบแทนทางสังคมจากการลงทุน (Social Return of Investment หรือ SROI)		2.93 บาท



**สรุป** ผลการประเมินความคุ้มค่า โครงการฝึกอบรมเด็กและเยาวชน รู้เท่าทัน รู้รักสามัคคี งบประมาณตามข้อบัญญัติ 112,000 บาท งบประมาณที่เบิกจ่าย 64,302.40 บาท ผลตอบแทนทางสังคมจากการลงทุน (Social Return of Investment หรือ SROI) ทุกการลงทุน 1 บาท ให้ผลตอบแทนกลับมา 2.93 บาท

**ข้อเสนอแนะจากคณะกรรมการติดตามและประเมินผลโครงการ**

ผู้รับผิดชอบโครงการควรมีการติดตามและประเมินผลหลังเสร็จสิ้นโครงการของผู้เข้าอบรม ว่ามีการปรับใช้ในชีวิตประจำวันหรือไม่



## โครงการสนับสนุนส่งเสริมกิจกรรมป้องกันและต่อต้านยาเสพติด

โครงการ	สนับสนุนส่งเสริมกิจกรรมป้องกันและต่อต้านยาเสพติด
วัตถุประสงค์	<ol style="list-style-type: none"><li>1. เพื่อสร้างภูมิคุ้มกัน สร้างแกนนำเครือข่ายต่อต้านยาเสพติดและป้องกันยาเสพติดในระดับพื้นที่</li><li>2. เพื่อกระตุ้นจิตสำนึก การมีส่วนร่วมในการแก้ปัญหาเสพติด และเพิ่มพูนความรู้ให้กับชุมชน ประชาชนทั่วไป เยาวชน และสถานศึกษาในเรื่องยาเสพติด</li><li>3. เพื่อให้ผู้ติด/ผู้เสพ/หรือกลุ่มเสี่ยง เวลาว่างให้เกิดประโยชน์ และเป็นการสร้างรายได้อีกช่องทางหนึ่ง ในการหารายได้เพื่อไม่ตกเป็นภาระสังคม รวมทั้งไม่หวนกลับไปยุ่งเกี่ยวกับยาเสพติด และคืนสู่สังคมอย่างอบอุ่น สามารถอยู่ร่วมกับสังคมอย่างปกติสุขได้</li></ol>
ผลที่คาดว่าจะได้รับ	<ol style="list-style-type: none"><li>1. สร้างเครือข่ายและแกนนำภาคประชาชนในการต่อต้านยาเสพติดให้มีความเข้มแข็งขึ้น</li><li>2. ประชาชนทั่วไป เยาวชน และสถานศึกษา มีความรู้ความเข้าใจถึงโทษของยาเสพติดและทุกภาคส่วนได้มีการบูรณาการในการทำงานร่วมกัน ทำให้การแก้ปัญหาเสพติด มีความเข้มแข็งเป็นรูปธรรมมากยิ่งขึ้น</li><li>3. ผู้ผ่านการบำบัดฟื้นฟูและผ่านการฝึกอบรม สามารถกลับคืนสู่สังคมได้อย่างอบอุ่น ไม่ตกเป็นภาระของครอบครัวและสังคม</li></ol>
วิธีการดำเนินงาน	<ol style="list-style-type: none"><li>1. วางแผนการดำเนินงานตามโครงการ</li><li>2. ประสานความร่วมมือกับหน่วยงานที่เกี่ยวข้อง</li><li>3. จัดการดำเนินตามโครงการ</li><li>4. สรุปติดตามและประเมินผลโครงการ</li></ol>
ประสิทธิภาพ	งบประมาณตามข้อบัญญัติ 300,000 บาท งบประมาณที่เบิกจ่าย 268,025 บาท คิดเป็นร้อยละ 89.34
ประสิทธิผล	<b>ผลผลิต (Output)</b> <ol style="list-style-type: none"><li>1. ผู้นำชุมชน ประชาชนเยาวชน ในสถานศึกษาในเขตพื้นที่จังหวัดสกลนคร จำนวน 400 คน ได้รับการฝึกอบรม</li><li>2. ผู้นำชุมชนประชาชนเยาวชนและสถานศึกษาได้ดำเนินกิจกรรมในด้านต่าง ๆ ที่สร้างสรรค์และป้องกันยาเสพติดภายใต้บทบาท หน้าที่ที่กฎหมายกำหนด</li></ol>





<b>โครงการ</b>	<b>สนับสนุนส่งเสริมกิจกรรมป้องกันและต่อต้านยาเสพติด</b>	
	<b>ผลลัพธ์ (Outcome)</b>	
	ผู้นำชุมชน ประชาชนเยาวชน และสถานศึกษา เกิดความเข้าใจที่ถูกต้อง และร่วมมือกันทุกภาคส่วนในการแก้ไขปัญหา ยาเสพติดอย่างจริงจังและต่อเนื่อง และกระตุ้นจิตสำนึกการมีส่วนร่วมในการแก้ปัญหายาเสพติด	
	<b>ผลกระทบ (Impact)</b>	
	<ol style="list-style-type: none"> <li>1. สร้างเครือข่าย และแกนนำภาคประชาชนในการต่อต้านยาเสพติดให้มีความเข้มแข็งขึ้น</li> <li>2. ประชาชนทั่วไปเยาวชนและสถานศึกษามีความรู้ความเข้าใจถึงโทษของยาเสพติดและทุกภาคส่วนได้มีการบูรณาการในการทำงานร่วมกัน ทำให้การแก้ปัญหายาเสพติดมีความเข้มแข็งเป็นรูปธรรมมากยิ่งขึ้น</li> <li>3. ผู้ผ่านการบำบัดฟื้นฟู และผ่านการฝึกอบรม สามารถกลับคืนสู่สังคมได้อย่างอบอุ่นไม่ตกเป็นภาระของครอบครัวและสังคม</li> </ol>	
<b>การประเมินความคุ้มค่า</b>		
ต้นทุนโครงการ(Cost)	26,8025.00	บาท
ต้นทุนรวมปัจจุบัน (Total Present Cost)	26,8343.28	บาท
ผลกระทบกรณีฐานมูลค่ารวมปัจจุบัน (Total Present Base Case Impact)	8	
รวมผลประโยชน์ปัจจุบันสุทธิ (Total Present Benefit)	26,8025.00	บาท
ผลประโยชน์รวม (Total Benefit)-ต้นทุนรวม (Total Cost)-ผลกระทบกรณีฐาน (Base Case Impact)	199,992.00	บาท
มูลค่าปัจจุบัน (Present Value)	199,992.00	บาท
มูลค่าปัจจุบันของผลประโยชน์สุทธิ (Net Present Value หรือ NPV)	199,673.72	บาท
ผลตอบแทนทางสังคมจากการลงทุน (Social Return of Investment หรือ SROI)	1.74	บาท

**สรุป** ผลการประเมินความคุ้มค่า โครงการสนับสนุนส่งเสริมกิจกรรมป้องกันและต่อต้านยาเสพติด งบประมาณตามข้อบัญญัติ 300,000 บาท งบประมาณที่เบิกจ่าย 268,025 บาท ผลตอบแทนทางสังคมจากการลงทุน (Social Return of Investment หรือ SROI) ทุกการลงทุน 1 บาท ให้ผลตอบแทนกลับมา 1.74 บาท

#### **ข้อเสนอแนะจากคณะกรรมการติดตามและประเมินผล**

ผู้รับผิดชอบโครงการควรมีการเก็บข้อมูล หลังการฝึกอบรม โดยให้ผู้นำชุมชน ประชาชน เยาวชน และสถานศึกษา ที่เข้าร่วมโครงการรายงานผลการดำเนินงานอย่างน้อย 1 ครั้ง



โครงการปรับปรุงคุณภาพน้ำอุปโภค - บริโภค โดยใช้แร่กรองน้ำไพโรลูไซต์ ขององค์การบริหารส่วน  
จังหวัดสกลนคร (จัดซื้อวัสดุวิทยาศาสตร์หรือการแพทย์)

<b>โครงการ</b>	ปรับปรุงคุณภาพน้ำอุปโภค - บริโภค โดยใช้แร่กรองน้ำไพโรลูไซต์ขององค์การบริหารส่วนจังหวัดสกลนคร (จัดซื้อวัสดุวิทยาศาสตร์หรือการแพทย์)
<b>วัตถุประสงค์</b>	เพื่อปรับปรุงคุณภาพน้ำอุปโภค - บริโภคให้ประชาชนได้ใช้น้ำที่สะอาด มีคุณภาพ ส่งเสริมความเป็นอยู่ที่ดีขึ้นให้กับประชาชนในพื้นที่จังหวัดสกลนคร
<b>ผลที่คาดว่าจะได้รับ</b>	ประชาชนได้ใช้น้ำที่สะอาด มีคุณภาพ ส่งเสริมความเป็นอยู่ที่ดีให้กับประชาชนในพื้นที่จังหวัดสกลนคร
<b>วิธีการดำเนินงาน</b>	<ol style="list-style-type: none"><li>1. ขออนุมัติดำเนินงานตามโครงการฯ ตามข้อบัญญัติงบประมาณรายจ่ายประจำปี</li><li>2. ดำเนินงานจัดซื้อตามขั้นตอน และระเบียบตามพระราชบัญญัติการจัดซื้อจัดจ้างและการบริหารพัสดุภาครัฐ พ.ศ. 2560 ระเบียบกระทรวงการคลังว่าด้วยการจัดซื้อจัดจ้างและการบริหารพัสดุภาครัฐ พ.ศ. 2560</li><li>3. ดำเนินการส่งเอกสารเบิกจ่ายตามระเบียบ ฯ</li><li>4. ดำเนินการจัดทำทะเบียนคุมพัสดุครุภัณฑ์ ตามระเบียบ ฯ</li></ol>
<b>ผลการดำเนินงาน</b>	ปรับปรุงคุณภาพระบบประปาหมู่บ้านที่ได้รับการสนับสนุนแก้ไขปัญหาน้ำไม่สะอาดด้วยแร่ไพโรลูไซต์ จาก องค์การบริหารส่วนจังหวัดสกลนคร ปีงบประมาณ พ.ศ. 2566 ดังนี้ <ol style="list-style-type: none"><li>1. องค์การบริหารส่วนตำบลข้างมิ่ง<ul style="list-style-type: none"><li>หมู่ที่ 4 บ้านหนองโคก</li><li>หมู่ที่ 1 บ้านข้างมิ่ง</li><li>หมู่ที่ 15 บ้านไผ่ทอง</li></ul></li><li>2. เทศบาลตำบลวังยาง<ul style="list-style-type: none"><li>หมู่ที่ 2 บ้านเปื่อย</li><li>หมู่ที่ 3 บ้านขมื่น</li><li>หมู่ที่ 4 บ้านหนองหวาย</li><li>หมู่ที่ 5 บ้านบึง</li><li>หมู่ที่ 9 บ้านบึง</li></ul></li><li>3. เทศบาลตำบลพอกน้อย<ul style="list-style-type: none"><li>หมู่ที่ 1 บ้านพอกน้อย</li><li>หมู่ที่ 2 บ้านสูงเนิน</li><li>หมู่ที่ 6 บ้านคางสูง</li><li>หมู่ที่ 7 บ้านพอกใหญ่</li></ul></li></ol>



<b>โครงการ</b>	ปรับปรุงคุณภาพน้ำอุปโภค - บริโภค โดยใช้แร่กรองน้ำไฟโรลูไซต์ขององค์การบริหารส่วนจังหวัดสกลนคร (จัดซื้อวัสดุวิทยาศาสตร์หรือการแพทย์)	
	หมู่ที่ 9 บ้านเจริญศิลป์ 4. เทศบาลตำบลนาหัวบ่อ หมู่ที่ 15 บ้านนาหัวบ่อ	
<b>ประสิทธิภาพ</b>	งบประมาณตามข้อบัญญัติ 3,300,000 บาท งบประมาณที่เบิกจ่าย 3,260,000 บาท คิดเป็นร้อยละ 98.78	
<b>ประสิทธิผล</b>	ประชาชนในเขตพื้นที่จังหวัดสกลนคร มีน้ำใช้สะอาด มีคุณภาพ ไว้เพื่ออุปโภค - บริโภค	
	<b>ผลผลิต (Output)</b>	
	แร่กรองน้ำไฟโรลูไซต์ จำนวน 27.5 ตัน	
	<b>ผลลัพธ์ (Outcome)</b>	
	องค์กรปกครองส่วนท้องถิ่นและประชาชนในเขตพื้นที่จังหวัดสกลนคร มีน้ำใช้สะอาด มีคุณภาพไว้เพื่อการอุปโภค - บริโภค ร้อยละ 90	
	<b>ผลกระทบ (Impact)</b>	
ประชาชนกลุ่มเป้าหมายได้รับประโยชน์จากโครงการในการแก้ไขปัญหาและบรรเทาความเดือดร้อนเรื่องน้ำใช้ที่สะอาด มีคุณภาพสำหรับการอุปโภคในครัวเรือน		
<b>การประเมินความคุ้มค่า</b>		
ต้นทุนโครงการ(Cost)		3,260,000.00 บาท
ต้นทุนรวมปัจจุบัน (Total Present Cost)		3,523,928.57 บาท
ผลกระทบกรณีฐานมูลค่ารวมปัจจุบัน (Total Present Base Case Impact)		22
รวมผลประโยชน์ปัจจุบันสุทธิ (Total Present Benefit)		6,600,000.00 บาท
ผลประโยชน์รวม (Total Benefit)-ต้นทุนรวม (Total Cost)-ผลกระทบกรณีฐาน (Base Case Impact)		3,299,978.00 บาท
มูลค่าปัจจุบัน (Present Value)		3,299,978.00 บาท
มูลค่าปัจจุบันของผลประโยชน์สุทธิ (Net Present Value หรือ NPV)		3,076,049.43 บาท
ผลตอบแทนทางสังคมจากการลงทุน (Social Return of Investment หรือ SROI)		1.87 บาท



**สรุป** ผลการประเมินความคุ้มค่า โครงการปรับปรุงคุณภาพน้ำอุปโภค - บริโภค โดยใช้แร่กรองน้ำไฟโรลูไซต์ขององค์การบริหารส่วนจังหวัดสกลนคร (จัดซื้อวัสดุวิทยาศาสตร์หรือการแพทย์) งบประมาณตามข้อบัญญัติ 3,300,000 บาท งบประมาณที่เบิกจ่าย 3,260,000 บาท ผลตอบแทนทางสังคมจากการลงทุน (Social Return of Investment หรือ SROI) ทุกการลงทุน 1 บาท ให้ผลตอบแทนกลับมา 1.87 บาท

#### **ข้อเสนอแนะจากคณะกรรมการติดตามและประเมินผลโครงการ**

หลังจากที่มีการให้งบประมาณสนับสนุนแร่กรองน้ำไฟโรลูไซต์ ให้กับหน่วยงานในพื้นที่แล้วนั้น ผู้รับผิดชอบโครงการควรเสนอแนะให้หมู่บ้านที่ได้รับการสนับสนุนแร่กรองน้ำไฟโรลูไซต์ วางแผนเพื่อบริหารจัดการในการหางบประมาณเพื่อใช้ในการปรับปรุงคุณภาพ โดยไม่ต้องพึ่งงบประมาณจากองค์การบริหารส่วนจังหวัดสกลนคร

ภาพประกอบ







โครงการสร้างพัฒนาและขยายเครือข่าย Setting ต่าง ๆ เพื่อป้องกันและแก้ไขปัญหายาเสพติด  
TO BE NUMBER ONE จังหวัดสกลนคร (อุดหนุนสำนักงานสาธารณสุขจังหวัดสกลนคร)

<b>โครงการ</b>	สร้างพัฒนาและขยายเครือข่าย Setting ต่าง ๆ เพื่อป้องกันและแก้ไขปัญหา ยาเสพติด TO BE NUMBER ONE จังหวัดสกลนคร (อุดหนุนสำนักงานสาธารณสุขจังหวัดสกลนคร)
<b>วัตถุประสงค์</b>	<ol style="list-style-type: none"><li>1. เพื่อปลูกกระแสเยาวชนและประชาชน ให้เกิดความตระหนักและตื่นตัว ในการสร้างความร่วมมือเพื่อป้องกันปัญหาเสพติดในจังหวัดสกลนคร</li><li>2. เพื่อให้แกนนำเยาวชนได้รับการฝึกและพัฒนาทักษะความเป็นผู้นำทั้งด้าน บริหารและบริการ</li><li>3. เพื่อให้แกนนำเยาวชนสามารถให้ความช่วยเหลือดูแลเพื่อนสนิทในด้านให้คำปรึกษา และแก้ปัญหา</li><li>4. เพื่อให้แกนนำเยาวชนจัดกิจกรรมกลุ่มเพื่อการพัฒนา EQ ให้กับเพื่อน สมาชิก</li><li>5. เพื่อให้แกนนำเยาวชนสามารถจัดกิจกรรมสร้างสุขให้สอดคล้องกับ ความ ต้องการของเพื่อนสมาชิก</li><li>6. เพื่อให้แกนนำเยาวชนสามารถเป็นแบบอย่างที่ดีและถ่ายทอดค่านิยม ความเป็นหนึ่ง (Somebody) โดยไม่ต้องพึ่งยาเสพติด ให้แก่เพื่อนสมาชิก เพื่อให้แกนนำเยาวชนสามารถสร้างและขยายเครือข่ายแกนนำเยาวชน จากรุ่นสู่รุ่น โดยการเรียนรู้จาก การทำงานร่วมกัน โดยมีเครือข่ายจาก สถานศึกษาสถานประกอบการสำนักงานคุมประพฤติจังหวัดสกลนคร สถานพินิจและคุ้มครองเด็กและเยาวชนจังหวัดสกลนคร เรือนจำจังหวัด สกลนคร เรือนจำอำเภอสว่างแดนดินระดับอำเภอ และระดับชุมชน ให้เกิดความเข้มแข็งและยั่งยืน</li></ol>
<b>ผลที่คาดว่าจะได้รับ</b>	<ol style="list-style-type: none"><li>1. จังหวัดสกลนครมีกิจกรรมในโครงการรณรงค์ป้องกันและแก้ไขปัญหายาเสพติด (TO BE NUMBER ONE) อย่างต่อเนื่องและสม่ำเสมอ</li><li>2. แกนนำเยาวชนจังหวัดสกลนคร ใช้เวลาเวลาว่างอย่างสร้างสรรค์และเป็นประโยชน์ต่อสุขภาพกายและจิตใจมีทัศนคติและโลกทัศน์ที่ดีและกว้างยิ่งขึ้น</li><li>3. ประชาชนมีภูมิคุ้มกันทางจิตและมีพฤติกรรมการปฏิบัติตัวที่ถูกต้อง และเหมาะสมในการป้องกัน และแก้ไขปัญหายาเสพติด</li><li>4. ประชาชนมีเครือข่ายการป้องกันช่วยเหลือที่เข้มแข็งในการรณรงค์ป้องกัน และแก้ไขปัญหายาเสพติด</li></ol>



<b>โครงการ</b>	สร้างพัฒนาและขยายเครือข่าย Setting ต่าง ๆ เพื่อป้องกันและแก้ไขปัญหาเสพติด TO BE NUMBER ONE จังหวัดสกลนคร (อุดหนุนสำนักงานสาธารณสุขจังหวัดสกลนคร)
	5. แกนนำเยาวชนจังหวัดสกลนคร สามารถปรับเปลี่ยนพฤติกรรมในเชิงบวก เช่น ความกล้าแสดงออก ความเชื่อมั่นในตนเอง ความเข้าใจและยอมรับผู้อื่น ความรับผิดชอบ การทำงานเป็นทีม ความอดทน ความมุ่งมั่นตั้งใจ และความพยายาม
<b>วิธีการดำเนินงาน</b>	<b>กิจกรรมที่ 1</b> การประกวด TO BE NUMBER ONE TEEN DANCERCISE 2023 ระดับภาคตะวันออกเฉียงเหนือ 1) ส่งเอกสารทีมของจังหวัดสกลนครให้สำนักงานโครงการ TO BE NUMBER ONE เพื่อตรวจสอบคุณสมบัติ 2) จัด هماพาหนะพร้อมน้ำมันเชื้อเพลิงให้กับทีมงานที่เข้าร่วมกิจกรรม 3) จองห้องพักให้ผู้เข้าร่วมการแข่งขันการประกวด 4) เข้าร่วมการแข่งขันตามลำดับที่ทางสำนักงานโครงการแจ้งมายังผู้สานจังหวัด 5) สำนักงานโครงการประกาศผลการแข่งขันในทุกการแข่งขันสิ้นสุดกิจกรรมการแข่งขันเดินทางกลับจังหวัดสกลนคร <b>กิจกรรมที่ 2</b> ค่ายพัฒนาสมาชิก TO BE NUMBER ONE สู่ความเป็นหนึ่ง (TO BE NUMBER ONE CAMP) 1) ประสานสมาชิกที่ได้รับโควตาเข้าร่วมกิจกรรมค่ายพัฒนาสมาชิก TO BE NUMBER ONE CAMP 2) ผู้ประสานงานจังหวัดสกลนครตอบรับการเข้าร่วมกิจกรรมให้สำนักงานโครงการ TO BE NUMBER ONE เพื่อยืนยันการเข้าร่วมกิจกรรม 3) จัด هماพาหนะพร้อมน้ำมันเชื้อเพลิงให้กับทีมงานที่เข้าร่วมกิจกรรม 4) จองห้องพักให้ผู้ดูแลสมาชิกและพนักงานขับรถยนต์ที่ไปส่งสมาชิกเข้าร่วมกิจกรรมค่าย 5) เข้าร่วมกิจกรรมตามที่ทางสำนักงานโครงการแจ้งมายังผู้ประสานจังหวัด 6) สิ้นสุดกิจกรรมผู้ดูแลเยาวชนสมาชิกเดินทางไปรับสมาชิกเดินทางกลับจังหวัดสกลนคร



<b>โครงการ</b>	สร้างพัฒนาและขยายเครือข่าย Setting ต่าง ๆ เพื่อป้องกันและแก้ไขปัญหาเสพติด TO BE NUMBER ONE จังหวัดสกลนคร (อุดหนุนสำนักงานสาธารณสุขจังหวัดสกลนคร)
	<p><b>กิจกรรมที่ 3</b> การอบรมเชิงปฏิบัติการเพื่อเตรียมการประกวดคัดเลือกเยาวชนต้นแบบเก่งและดี TO BE NUMBER ONE (TO BE NUMBER ONE IDOL) ระดับจังหวัดสกลนคร</p> <ol style="list-style-type: none"><li>1) ส่งเอกสารเยาวชนต้นแบบเก่งและดีของจังหวัดสกลนครให้สำนักงานโครงการ TO BE NUMBER ONE เพื่อยืนยัน</li><li>2) กิจกรรมที่ 4 การอบรมแกนนำชมรม TO BE NUMBER ONE ประเภทชุมชน</li><li>3) จัดเตรียมกำหนดการ วัสดุอุปกรณ์ ประสานกลุ่มเป้าหมายเข้าร่วมอบรม จัดทำหนังสือเชิญร่วมอบรม ประสานงานประสานวิทยากรจัดเตรียมสถานที่อบรม</li><li>4) จัดอบรมแกนนำชมรม TO BE NUMBER ONE ประเภทชุมชน</li><li>5) สรุปประชุมและประเมินผลการจัดอบรม</li></ol> <p><b>กิจกรรมที่ 4</b> การอบรมแกนนำชมรม TO BE NUMBER ONE ประเภทชุมชน</p> <ol style="list-style-type: none"><li>1) จัดเตรียมกำหนดการ วัสดุอุปกรณ์ ประสานกลุ่มเป้าหมายเข้าร่วมอบรม จัดทำหนังสือเชิญร่วมอบรม ประสานวิทยากร จัดเตรียมสถานที่อบรม</li><li>2) จัดอบรมแกนนำ TO BE NUMBER ONE ประเภทชุมชน</li><li>3) สรุปประชุมและประเมินผลการจัดอบรม</li></ol> <p><b>กิจกรรมที่ 5</b> การนำเสนอและประกวดผลการดำเนินงานชมรม TO BE NUMBER ONE ในชุมชนระดับภาคตะวันออกเฉียงเหนือ</p> <ol style="list-style-type: none"><li>1) ส่งเอกสารชมรมของจังหวัดสกลนครให้สำนักงานโครงการ TO BE NUMBER ONE เพื่อยืนยันการเข้าร่วมกิจกรรม</li><li>2) จ้างเหมาพาหนะพร้อมน้ำมันเชื้อเพลิงให้กับทีมที่เข้าร่วมกิจกรรม</li><li>3) จองห้องพักให้ผู้เข้าร่วมการประกวดและผู้ดูแลทีม</li><li>4) เข้าร่วมการแข่งขันตามลำดับที่ ทางสำนักงานโครงการแจ้งมายังผู้ประสานจังหวัด</li><li>5) สำนักงานโครงการประกาศผลการประกวดสิ้นสุดกิจกรรมการประกวดเดินทางกลับจังหวัดสกลนคร</li></ol>





<b>โครงการ</b>	สร้างพัฒนาและขยายเครือข่าย Setting ต่าง ๆ เพื่อป้องกันและแก้ไขปัญหาเสพติด TO BE NUMBER ONE จังหวัดสกลนคร (อุดหนุนสำนักงานสาธารณสุขจังหวัดสกลนคร)
	<p><b>กิจกรรมที่ 6</b> การอบรมแกนนำชมรม TO BE NUMBER ONE ประเภทสถานศึกษา</p> <ol style="list-style-type: none"><li>1) จัดเตรียมกำหนดการวัสดุอุปกรณ์ประสานกลุ่มเป้าหมายเข้าร่วมอบรมจัดทำหนังสือเชิญร่วมอบรมประสานวิทยากรจัดเตรียมสถานที่อบรม</li><li>2) จัดอบรมแกนนำชมรม TO BE NUMBER ONE ประเภทสถานศึกษา</li><li>3) สรุปประชุมและประเมินผลการจัดอบรม</li></ol> <p><b>กิจกรรมที่ 7</b> การนำเสนอและประกวดผลการดำเนินงานชมรม TO BE NUMBER ONE ในสถานศึกษาระดับภาคตะวันออกเฉียงเหนือ</p> <ol style="list-style-type: none"><li>1) ส่งเอกสารชมรมของจังหวัดสกลนครให้สำนักงานโครงการ TO BE NUMBER ONE เพื่อยืนยันการเข้าร่วมกิจกรรม</li><li>2) จัดหาพาหนะพร้อมน้ำมันเชื้อเพลิงให้กับทีมที่เข้าร่วมกิจกรรม</li><li>3) จองห้องพักให้ผู้เข้าร่วมประกวดและผู้ดูแลทีม</li><li>4) เข้าร่วมการแข่งขันตามลำดับที่ทางสำนักงานโครงการแจ้งมายังผู้ประสานจังหวัด</li><li>5) สำนักงานโครงการประกาศผลการประกวดสิ้นสุดกิจกรรมการประกวดเดินทางกลับจังหวัดสกลนคร</li></ol> <p><b>กิจกรรมที่ 8</b> การอบรมแกนนำชมรม TO BE NUMBER ONE ประเภทสถานพินิจคุ้มครองเด็กและเยาวชน</p> <ol style="list-style-type: none"><li>1) จัดเตรียมกำหนดการ วัสดุอุปกรณ์ ประสานกลุ่มเป้าหมายเข้าร่วมอบรมจัดทำหนังสือเชิญร่วมอบรม ประสานวิทยากร จัดเตรียมสถานที่อบรม</li><li>2) จัดอบรมแกนนำชมรม TO BE NUMBER ONE ประเภทสถานพินิจคุ้มครองเด็กและเยาวชน</li><li>3) สรุปประชุมและประเมินผลการจัดอบรม</li></ol> <p><b>กิจกรรมที่ 9</b> การนำเสนอและประกวดผลการดำเนินงานชมรม TO BE NUMBER ONE ในสถานพินิจคุ้มครองเด็กและเยาวชน ระดับภาคตะวันออกเฉียงเหนือ</p> <ol style="list-style-type: none"><li>1) ส่งเอกสารชมรมของจังหวัดสกลนครให้สำนักงานโครงการ TO BE NUMBER ONE เพื่อยืนยันการเข้าร่วมกิจกรรม</li><li>2) จัดหาพาหนะพร้อมน้ำมันเชื้อเพลิงให้กับทีมที่เข้าร่วมกิจกรรม</li><li>3) จองห้องพักให้ผู้เข้าร่วมประกวดและผู้ดูแลทีม</li></ol>



<b>โครงการ</b>	สร้างพัฒนาและขยายเครือข่าย Setting ต่าง ๆ เพื่อป้องกันและแก้ไขปัญหาเสพติด TO BE NUMBER ONE จังหวัดสกลนคร (อุดหนุนสำนักงานสาธารณสุขจังหวัดสกลนคร)
	<p>4) เข้าร่วมการแข่งขันตามลำดับที่ทางสำนักงานโครงการแจ้งมายังผู้ประสานจังหวัด</p> <p>5) สำนักงานโครงการประกาศผลการประกวดสิ้นสุดกิจกรรมการประกวดเดินทางกลับจังหวัดสกลนคร</p> <p><b>กิจกรรมที่ 10</b> การอบรมแกนนำชมรม TO BE NUMBER ONE ประเภทสำนักงานคุมประพฤติ</p> <p>1) จัดเตรียมกำหนดการ วัสดุอุปกรณ์ ประสานกลุ่มเป้าหมายเข้าร่วมอบรมจัดทำหนังสือเชิญร่วมอบรม ประสานวิทยากร จัดเตรียมสถานที่อบรม</p> <p>2) จัดอบรมแกนนำชมรม TO BE NUMBER ONE ประเภทสำนักงานคุมประพฤติ</p> <p>3) สรุปประชุมและประเมินผลการจัดอบรม</p> <p><b>กิจกรรมที่ 11</b> การนำเสนอและประกวดผลการดำเนินงานชมรม TO BE NUMBER ONE ในสำนักงานคุมประพฤติ ระดับภาคตะวันออกเฉียงเหนือ</p> <p>1) ส่งเอกสารชมรมของจังหวัดสกลนครให้สำนักงานโครงการ TO BE NUMBER ONE เพื่อยืนยันการเข้าร่วมกิจกรรม</p> <p>2) จัด هماพาหนะพร้อมน้ำมันเชื้อเพลิงให้กับทีมที่เข้าร่วมกิจกรรม</p> <p>3) จองห้องพักให้ผู้เข้าร่วมประกวดและผู้ดูแลทีม</p> <p>4) เข้าร่วมการแข่งขันตามลำดับที่ทางสำนักงานโครงการแจ้งมายังผู้ประสานจังหวัด</p> <p>5) สำนักงานโครงการประกาศผลการประกวดสิ้นสุดกิจกรรมการประกวดเดินทางกลับจังหวัดสกลนคร</p> <p><b>กิจกรรมที่ 12</b> การอบรมแกนนำชมรม TO BE NUMBER ONE ประเภทเรือนจำ</p> <p>1) จัดเตรียมกำหนดการ วัสดุอุปกรณ์ ประสานกลุ่มเป้าหมายเข้าร่วมอบรมจัดทำหนังสือเชิญร่วมอบรม ประสานวิทยากร จัดเตรียมสถานที่อบรม</p> <p>2) จัดอบรมแกนนำชมรม TO BE NUMBER ONE ประเภทเรือนจำ</p> <p>3) สรุปประชุมและประเมินผลการจัดอบรม</p>



<b>โครงการ</b>	สร้างพัฒนาและขยายเครือข่าย Setting ต่าง ๆ เพื่อป้องกันและแก้ไขปัญหาเสพติด TO BE NUMBER ONE จังหวัดสกลนคร (อุดหนุนสำนักงานสาธารณสุขจังหวัดสกลนคร)
	<p><b>กิจกรรมที่ 13</b> การนำเสนอและประกวดผลการดำเนินงานชมรม TO BE NUMBER ONE ในเรือนจำ ระดับภาคตะวันออกเฉียงเหนือ</p> <ol style="list-style-type: none"><li>1) ส่งเอกสารชมรมของจังหวัดสกลนครให้สำนักงานโครงการ TO BE NUMBER ONE เพื่อยืนยันการเข้าร่วมกิจกรรม</li><li>2) จัดหาพาหนะพร้อมน้ำมันเชื้อเพลิงให้กับทีมที่เข้าร่วมกิจกรรม</li><li>3) จองห้องพักให้ผู้เข้าร่วมประกวดและผู้ดูแลทีม</li><li>4) เข้าร่วมการแข่งขันตามลำดับที่ทางสำนักงานโครงการแจ้งมายังผู้ประสานจังหวัด</li><li>5) สำนักงานโครงการประกาศผลการประกวดสิ้นสุดกิจกรรมการประกวดเดินทางกลับจังหวัดสกลนคร</li></ol> <p><b>กิจกรรมที่ 14</b> การอบรมแกนนำชมรม TO BE NUMBER ONE ประเภทอำเภอ</p> <ol style="list-style-type: none"><li>1) จัดเตรียมกำหนดการ วัสดุอุปกรณ์ ประสานกลุ่มเป้าหมายเข้าร่วมอบรม</li><li>2) จัดทำหนังสือเชิญร่วมอบรมประสานวิทยากรจัดเตรียมสถานที่อบรม</li><li>3) จัดอบรมแกนนำชมรม TO BE NUMBER ONE ประเภทอำเภอ</li><li>4) สรุปประชุมและประเมินผลการจัดอบรม</li></ol> <p><b>กิจกรรมที่ 15</b> การนำเสนอและประกวดผลการดำเนินงานอำเภอ TO BE NUMBER ONE ระดับภาคตะวันออกเฉียงเหนือ</p> <ol style="list-style-type: none"><li>1) ส่งเอกสารชมรมของจังหวัดสกลนครให้สำนักงานโครงการ TO BE NUMBER ONE เพื่อยืนยันการเข้าร่วมกิจกรรม</li><li>2) จัดหาพาหนะพร้อมน้ำมันเชื้อเพลิงให้กับทีมที่เข้าร่วมกิจกรรม</li><li>3) จองห้องพักให้ผู้เข้าร่วมประกวดและผู้ดูแลทีม</li><li>4) เข้าร่วมการแข่งขันตามลำดับที่ทางสำนักงานโครงการแจ้งมายังผู้ประสานจังหวัด</li><li>5) สำนักงานโครงการประกาศผลการประกวดสิ้นสุดกิจกรรมการประกวดเดินทางกลับจังหวัดสกลนคร</li></ol> <p><b>กิจกรรมที่ 16</b> การอบรมแกนนำชมรม TO BE NUMBER ONE ประเภทสถานประกอบการ</p> <ol style="list-style-type: none"><li>1) จัดเตรียมกำหนดการวัสดุอุปกรณ์ประสานกลุ่มเป้าหมายเข้าร่วมอบรมจัดทำหนังสือเชิญร่วมอบรมประสานวิทยากรจัดเตรียมสถานที่อบรม</li><li>2) จัดอบรมแกนนำชมรม TO BE NUMBER ONE สถานประกอบการ</li><li>3) สรุปประชุมและประเมินผลการจัดอบรม</li></ol>



<b>โครงการ</b>	สร้างพัฒนาและขยายเครือข่าย Setting ต่าง ๆ เพื่อป้องกันและแก้ไขปัญหาเสพติด TO BE NUMBER ONE จังหวัดสกลนคร (อุดหนุนสำนักงานสาธารณสุขจังหวัดสกลนคร)
	<p><b>กิจกรรมที่ 17</b> การนำเสนอและประกวดผลการดำเนินงานชมรม TO BE NUMBER ONE ในสถานประกอบการ ระดับภาคตะวันออกเฉียงเหนือ</p> <ol style="list-style-type: none"><li>1) ส่งเอกสารชมรมของจังหวัดสกลนครให้สำนักงานโครงการ TO BE NUMBER ONE เพื่อยืนยันการเข้าร่วมกิจกรรม</li><li>2) จัด هماพาทนะพร้อมน้ำมันเชื้อเพลิงให้กับทีมที่เข้าร่วมกิจกรรม</li><li>3) จองห้องพักให้ผู้เข้าร่วมประกวดและผู้ดูแลทีม</li><li>4) เข้าร่วมการแข่งขันตามลำดับที่ทางสำนักงานโครงการแจ้งมายังผู้ประสานจังหวัด</li><li>5) สำนักงานโครงการประกาศผลการประกวดสิ้นสุดกิจกรรมการประกวดเดินทางกลับจังหวัดสกลนคร</li></ol> <p><b>กิจกรรมที่ 18</b> การนำเสนอและประกวดผลการดำเนินงานจังหวัด TO BE NUMBER ONE ระดับภาคตะวันออกเฉียงเหนือ</p> <ol style="list-style-type: none"><li>1) ส่งเอกสารชมรมของจังหวัดสกลนครให้สำนักงานโครงการ TO BE NUMBER ONE เพื่อยืนยันการเข้าร่วมกิจกรรม</li><li>2) จัด هماพาทนะพร้อมน้ำมันเชื้อเพลิงให้กับทีมที่เข้าร่วมกิจกรรม</li><li>3) จองห้องพักให้ผู้เข้าร่วมประกวดและผู้ดูแลทีม</li><li>4) เข้าร่วมการแข่งขันตามลำดับที่ทางสำนักงานโครงการแจ้งมายังผู้ประสานจังหวัด</li><li>5) สำนักงานโครงการประกาศผลการประกวดสิ้นสุดกิจกรรมการประกวดเดินทางกลับจังหวัดสกลนคร</li></ol> <p><b>กิจกรรมที่ 19</b> การนำเสนอและประกวดผลการดำเนินงานจังหวัด อำเภอ และชุมชน TO BE NUMBER ONE ใน Setting ชุมชน สถานศึกษา สถานประกอบการ สถานพินิจและคุ้มครองเด็กและเยาวชนระดับประเทศ</p> <ol style="list-style-type: none"><li>1) ส่งเอกสารชมรมของจังหวัดสกลนครให้สำนักงานโครงการ TO BE NUMBER ONE เพื่อยืนยันการเข้าร่วมกิจกรรม</li><li>2) จัด هماพาทนะพร้อมน้ำมันเชื้อเพลิงให้กับทีมที่เข้าร่วมกิจกรรม</li><li>3) จองห้องพักให้กับผู้เข้าร่วมการประกวดและผู้ดูแลทีม</li><li>4) เข้าร่วมการแข่งขันตามลำดับที่ทางสำนักงานโครงการแจ้งมายังผู้ประสานจังหวัด</li></ol>



<b>โครงการ</b>	สร้างพัฒนาและขยายเครือข่าย Setting ต่าง ๆ เพื่อป้องกันและแก้ไขปัญหา ยาเสพติด TO BE NUMBER ONE จังหวัดสกลนคร (อุดหนุนสำนักงาน สาธารณสุขจังหวัดสกลนคร)
	5) สำนักงานโครงการประกาศผลการประกวดสิ้นสุดกิจกรรมการประกวด เดินทางกลับจังหวัดสกลนคร 6) เชิญกลุ่มเป้าหมายเข้าร่วมอบรมพัฒนาศักยภาพแกนนำ TO BE NUMBER ONE จังหวัดสกลนคร 7) จัดหาสถานที่ อาหารว่าง อาหารเย็น และที่พักสำหรับผู้เข้าอบรม 8) เชิญวิทยากรผู้เชี่ยวชาญในด้านต่าง ๆ เพื่อให้ความรู้แก่เยาวชนแกนนำ 9) จัดอบรมศักยภาพแกนนำ TO BE NUMBER ONE จังหวัดสกลนคร
<b>ประสิทธิภาพ</b>	งบประมาณตามข้อบัญญัติ 500,000 บาท งบประมาณที่เบิกจ่าย 500,000 บาท คิดเป็นร้อยละ 100
<b>ประสิทธิผล</b>	<b>ผลผลิต (Output)</b> <ol style="list-style-type: none"><li>1. มีเวทีสร้างสรรค์สำหรับเด็กและเยาวชนจังหวัดสกลนครเพื่อขยายชมรม TO BE NUMBER ONE</li><li>2. จังหวัดสกลนคร สร้างเครือข่ายชมรม TO BE NUMBER ONE ครบทั้ง 7 ประเภทให้มีการดำเนินงานเป็นไปอย่างมีประสิทธิภาพต่อเนื่องและยั่งยืน</li><li>3. จังหวัดสกลนคร สร้างศูนย์รวมให้วัยรุ่นน้อมกลุ่มกันทำกิจกรรมที่สนใจ สร้างสรรค์และเกิดสุขระยะเวลาดำเนินการโครงการอำเภอ</li></ol> <b>ผลลัพธ์ (Outcome)</b> <ol style="list-style-type: none"><li>1. จังหวัดสกลนครมีกิจกรรมในโครงการรณรงค์ป้องกันและแก้ไขปัญหายาเสพติด (TO BE NUMBER ONE) อย่างต่อเนื่องและสม่ำเสมอ</li><li>2. แกนนำเยาวชนจังหวัดสกลนครใช้เวลาเวลาว่างอย่างสร้างสรรค์และเป็นประโยชน์ต่อสุขภาพกายและจิตใจมีทัศนคติและโลกทัศน์ที่ดีและกว้างยิ่งขึ้น</li><li>3. ประชาชนมีภูมิคุ้มกันทางจิตใจและมีพฤติกรรมปฏิบัติตัวที่ถูกต้องและเหมาะสมในการป้องกันและแก้ไขปัญหายาเสพติด</li><li>4. ประชาชนมีเครือข่ายการป้องกันช่วยเหลือที่เข้มแข็งการรณรงค์ป้องกันและแก้ไขปัญหายาเสพติด</li><li>5. แกนนำเยาวชนจังหวัดสกลนครสามารถปรับเปลี่ยนพฤติกรรมในเชิงบวก เช่น ความกล้าแสดงออก ความเชื่อมั่นในตัวเอง ความเข้าใจและยอมรับผู้อื่น การทำงานเป็นทีม ความอดทน ความมุ่งมั่นตั้งใจและความพยายาม</li></ol>



<b>โครงการ</b>	สร้างพัฒนาและขยายเครือข่าย Setting ต่าง ๆ เพื่อป้องกันและแก้ไขปัญหายาเสพติด TO BE NUMBER ONE จังหวัดสกลนคร (อุดหนุนสำนักงานสาธารณสุขจังหวัดสกลนคร)	
	<b>ผลกระทบ (Impact)</b>	
	มีชมรมเข้าร่วมการประกวด การนำเสนอผลงานจังหวัด อำเภอ และชมรม TO BE NUMBER ONE ระดับภาคตะวันออกเฉียงเหนือ ได้รับคัดเลือกเป็นตัวแทนระดับประเทศ	
<b>การประเมินความคุ้มค่า</b>		
ต้นทุนโครงการ(Cost)	500,000.00	บาท
ต้นทุนรวมปัจจุบัน (Total Present Cost)	857,371.00	บาท
ผลกระทบกรณีฐานมูลค่ารวมปัจจุบัน (Total Present Base Case Impact)	7	
รวมผลประโยชน์ปัจจุบันสุทธิ (Total Present Benefit)	500,000.00	บาท
ผลประโยชน์รวม (Total Benefit)-ต้นทุนรวม (Total Cost)-ผลกระทบกรณีฐาน (Base Case Impact)	(357,379.00)	บาท
มูลค่าปัจจุบัน (Present Value)	(357,371.00)	บาท
มูลค่าปัจจุบันของผลประโยชน์สุทธิ (Net Present Value หรือ NPV)	(357,371.00)	บาท
ผลตอบแทนทางสังคมจากการลงทุน (Social Return of Investment หรือ SROI)	0.58	บาท

สรุป ผลการประเมินความคุ้มค่า โครงการสร้างพัฒนาและขยายเครือข่าย Setting ต่าง ๆ เพื่อป้องกันและแก้ไขปัญหาเสพติด TO BE NUMBER ONE จังหวัดสกลนคร (อุดหนุนสำนักงานสาธารณสุขจังหวัดสกลนคร) งบประมาณตามข้อบัญญัติ 500,000 บาท งบประมาณที่เบิกจ่าย 500,000 บาท ผลตอบแทนทางสังคมจากการลงทุน (Social Return of Investment หรือ SROI) ทุกการลงทุน 1 บาท ให้ผลตอบแทนกลับมา 0.58 บาท เป็นโครงการที่ไม่คุ้มค่า เนื่องจาก ผลตอบแทนทางสังคมจากการลงทุน (Social Return of Investment หรือ SROI) น้อยกว่า 1 บาท



### อุปสรรคของการดำเนินงาน/ปัญหา

เนื่องจากเป้าหมายในการเข้าร่วมกิจกรรมการประกวดการนำเสนอผลการดำเนินงานชมรม TO BE NUMBER ONE ระดับภาคตะวันออกเฉียงเหนือ สำนักงานโครงการ TO BE NUMBER ONE ได้จำกัดเงื่อนไขเป้าหมายในการเข้าร่วมกิจกรรมชมรมละไม่เกิน 3 ทีม ซึ่งจังหวัดสกลนครมีชมรมทั้งหมด 2,501 ชมรม ได้ส่งเข้าร่วมโครงการ 3 ชมรม และได้คัดเลือกทีมเข้าร่วมกิจกรรมการประกวดการนำเสนอผลการดำเนินงานจาก 3 ชมรม โดยคัดเลือกชมรมละ 1 ทีม รวมเป็น 3 ทีม ด้วยเงื่อนไขของสำนักงานโครงการ TO BE NUMBER ONE ทำให้จังหวัดสกลนครไม่สามารถนำชมรมและทีมเข้าร่วมกิจกรรมได้ทุกชมรม





## โครงการจัดการแข่งขันกีฬานักเรียนองค์การบริหารส่วนจังหวัดสกลนคร

<b>โครงการ</b>	จัดการแข่งขันกีฬานักเรียนองค์การบริหารส่วนจังหวัดสกลนคร
<b>วัตถุประสงค์</b>	1. เพื่อเสริมสร้างความสามัคคีในหมู่ที่คณะให้กับนักเรียน 2. เพื่อส่งเสริมให้นักเรียนปลูกฝังและใช้เวลาว่างให้เกิดประโยชน์ในการออกกำลังกายและเล่นกีฬา
<b>ผลที่คาดว่าจะได้รับ</b>	1. นักกีฬานักเรียน มีสุขภาพสมบูรณ์แข็งแรง และห่างไกลยาเสพติด 2. นักกีฬานักเรียน รู้จักใช้เวลาว่างในการออกกำลังกาย ส่งเสริมการเล่นกีฬาอย่างถูกวิธี
<b>วิธีการดำเนินงาน</b>	1. ประชุมคณะผู้บริหารสถานศึกษาและบุคลากรที่รับผิดชอบงานกีฬา 2. เสนอโครงการเพื่อขออนุมัติจากผู้บริหาร 3. จัดทำคำสั่งแต่งตั้งคณะกรรมการติดตามและประเมินผลโครงการ 4. ดำเนินการจัดเตรียมสถานที่ในการจัดการแข่งขัน 5. ดำเนินโครงการตามวัน เวลา และสถานที่ที่กำหนด 6. สรุปและรายงานผลการดำเนินโครงการ
<b>ผลการดำเนินงาน</b>	จัดงานระหว่างวันที่ 23 – 25 กรกฎาคม 2566 ณ สนามกีฬาเทศบาลนครสกลนคร อำเภอเมือง จังหวัดสกลนคร
<b>ประสิทธิภาพ</b>	งบประมาณตามข้อบัญญัติ 600,000 บาท งบประมาณที่เบิกจ่าย 600,000 บาท คิดเป็นร้อยละ 100
<b>ประสิทธิผล</b>	<b>ผลผลิต (Output)</b>
	1. นักเรียนในสังกัดองค์การบริหารส่วนจังหวัดสกลนคร ได้เข้าร่วมการแข่งขันกีฬา และแสดงความสามารถ ในกีฬาที่ตนเองถนัดอย่างเต็มศักยภาพ 2. ได้ตัวแทนนักกีฬาทีมองค์การบริหารส่วนจังหวัดสกลนคร เข้าร่วมการแข่งขันกีฬานักเรียนองค์การบริหารส่วนท้องถิ่นแห่งประเทศไทย รอบคัดเลือกภาคตะวันออกเฉียงเหนือ
	<b>ผลลัพธ์ (Outcome)</b>
	1. นักเรียนในสังกัดองค์การบริหารส่วนจังหวัดสกลนคร ได้เข้าร่วมการแข่งขันกีฬา และแสดงความสามารถ ในกีฬาที่ตนเองถนัดอย่างเต็มศักยภาพ จำนวน 900 คน



<b>โครงการ</b>	<b>จัดการแข่งขันกีฬานักเรียนองค์การบริหารส่วนจังหวัดสกลนคร</b>	
	2. ได้ตัวแทนนักกีฬาทีมองค์การบริหารส่วนจังหวัดสกลนคร เข้าร่วมการแข่งขันกีฬานักเรียนองค์การปกครองส่วนท้องถิ่นแห่งประเทศไทย จำนวน 230 คน	
	<b>ผลกระทบ (Impact)</b>	
	จากการส่งเสริมเพื่อประเมิณการติดตามในพื้นที่ โดยสรุปผลการดำเนินงานตามโครงการพบว่า นักเรียนเป็นผู้มีน้ำใจเป็นนักกีฬาและเกิดความสามัคคีในหมู่คณะ มีทักษะทางด้านกีฬาสูงขึ้นได้รับการคัดเลือกเป็นนักกีฬา และรู้จักใช้เวลาว่างให้เกิดประโยชน์ไม่ตกเป็นทาสยาเสพติด เป็นเยาวชนต้นแบบที่ดีในอนาคต	
<b>การประเมินความคุ้มค่า</b>		
ต้นทุนโครงการ(Cost)	600,000.00	บาท
ต้นทุนรวมปัจจุบัน (Total Present Cost)	7	บาท
ผลกระทบกรณีฐานมูลค่ารวมปัจจุบัน (Total Present Base Case Impact)	395,000.00	
รวมผลประโยชน์ปัจจุบันสุทธิ (Total Present Benefit)	(205,022.00)	บาท
ผลประโยชน์รวม (Total Benefit)-ต้นทุนรวม (Total Cost)-ผลกระทบกรณีฐาน (Base Case Impact)	(205,022.00)	บาท
มูลค่าปัจจุบัน (Present Value)	-205,022.00	บาท
ผลตอบแทนทางสังคมจากการลงทุน (Social Return of Investment หรือ SROI)	0.66	บาท

**สรุป** ผลการประเมินความคุ้มค่า โครงการจัดการแข่งขันกีฬานักเรียนองค์การบริหารส่วนจังหวัดสกลนคร งบประมาณตามข้อบัญญัติ 600,000 บาท งบประมาณที่เบิกจ่าย 600,000 บาท ผลตอบแทนทางสังคมจากการลงทุน (Social Return of Investment หรือ SROI) ทุกการลงทุน 1 บาท ให้ผลตอบแทนกลับมา 0.66 บาท (เป็นโครงการที่ไม่คุ้มค่า) เนื่องจากผลตอบแทนทางสังคมจากการลงทุน (Social Return of Investment หรือ SROI) น้อยกว่า 1 บาท

#### **อุปสรรคของการดำเนินงาน /ปัญหา**

1. ด้านคณะผู้จัดการแข่งขัน ควรให้คณะกรรมการมีการตัดสินใจแข่งขันที่เป็นกลางมากขึ้น
2. ด้านคุณภาพของการจัดกิจกรรม คุณภาพของอุปกรณ์กีฬายังไม่ดีเท่าที่ควรและจำนวนยังไม่เพียงพอ



## โครงการแข่งขันฟุตบอลชิงถ้วยพระราชทาน “สิรินธรคัพ”

โครงการ	โครงการจัดการแข่งขันฟุตบอลชิงถ้วยพระราชทาน “สิรินธรคัพ”
วัตถุประสงค์	<ol style="list-style-type: none"><li>1. เพื่อเป็นการเทิดพระเกียรติสมเด็จพระกนิษฐาธิราชเจ้า กรมสมเด็จพระเทพรัตนราชสุดาฯ สยามบรมราชกุมารี และถวายความจงรักภักดี</li><li>2. เพื่อสำนึกในพระมหากรุณาธิคุณที่สมเด็จพระกนิษฐาธิราชเจ้า กรมสมเด็จพระเทพรัตนราชสุดาฯ สยามบรมราชกุมารี ได้พระราชทานถ้วยรางวัล “สิรินธรคัพ”</li><li>3. เพื่อเป็นการต่อยอดการแข่งขันฟุตบอลชิงถ้วยพระราชทาน “ภูพานราชนิเวศน์” ต่อไป</li></ol>
ผลที่คาดว่าจะได้รับ	<ol style="list-style-type: none"><li>1. พลสกนิกรในจังหวัดสกลนคร ทั้ง 18 อำเภอ ได้แสดงออกถึงความจงรักภักดีต่อพระองค์ท่าน และพระบรมวงศานุวงศ์ทุกพระองค์</li><li>2. รักษาประเพณีการแข่งขันฟุตบอลชิงถ้วยพระราชทาน “สิรินธรคัพ” สืบไป</li></ol>
วิธีการดำเนินงาน	<ol style="list-style-type: none"><li>1. เสนอขอพระราชทานถ้วยรางวัล</li><li>2. ประชุมคณะผู้บริหารสถานศึกษาและบุคลากรที่รับผิดชอบงานกีฬา</li><li>3. เสนอโครงการเพื่อขออนุมัติจากผู้บริหาร</li><li>4. จัดทำคำสั่งแต่งตั้งคณะกรรมการติดตามและประเมินผลโครงการ</li><li>5. ดำเนินการจัดเตรียมสถานที่ในการจัดการแข่งขัน</li><li>6. ดำเนินการแข่งขัน ตามวัน เวลา และสถานที่ที่กำหนด</li><li>7. สรุปและรายงานผลการดำเนินโครงการ</li></ol>
ผลการดำเนินงาน	<ol style="list-style-type: none"><li>1. มีตัวแทนทีมนักกีฬาฟุตบอลเยาวชน ทั้ง 18 อำเภอ ในจังหวัดสกลนคร เข้าร่วมการแข่งขัน</li><li>2. ทีมนักกีฬาฟุตบอลเยาวชน ทั้ง 18 อำเภอในจังหวัดสกลนคร ได้เพิ่มศักยภาพ ยกระดับ เพื่อก้าวไปสู่ความเป็นเลิศและอาชีพ</li></ol>
ประสิทธิภาพ	งบประมาณตามข้อบัญญัติ 2,000,000 บาท งบประมาณที่เบิกจ่าย 2,000,000 บาท คิดเป็นร้อยละ 100
ประสิทธิผล	<b>ผลผลิต (Output)</b> ได้ทีมนักเตะ และเป็นการเทิดพระเกียรติสมเด็จพระกนิษฐาธิราชเจ้า กรมสมเด็จพระเทพรัตนราชสุดาฯ สยามบรมราชกุมารี <b>ผลลัพธ์ (Outcome)</b> <ol style="list-style-type: none"><li>1. เด็ก เยาวชน และประชาชน ในจังหวัดสกลนคร มีความสำนึกในพระมหากรุณาธิคุณที่สมเด็จพระกนิษฐาธิราชเจ้า กรมสมเด็จพระเทพรัตนราชสุดาฯ สยามบรมราชกุมารี ที่ได้พระราชทานถ้วยรางวัล “สิรินธรคัพ”</li></ol>



2. ได้ที่ชนะเลิศประจำปีเพื่อครองถ้วยพระราชทาน “สิรินธรคัพ” และได้รับการต่อยอด ในการเข้าร่วมการแข่งขันฟุตบอลชิงถ้วยพระราชทาน “ภูพานราชนิเวศน์”	
<b>ผลกระทบ (Impact)</b>	
พสกนิกรในจังหวัดสกลนคร ทั้ง 18 อำเภอ ได้แสดงออกถึงความจงรักภักดีต่อ พระองค์ท่าน และพระบรมวงศานุวงศ์ทุกพระองค์ พร้อมทั้งรักษาประเพณีการแข่งขันฟุตบอลชิงถ้วยพระราชทาน “สิรินธรคัพ” สืบไป	
<b>การประเมินความคุ้มค่า</b>	
ต้นทุนโครงการ(Cost)	2,000,000.00 บาท
มูลค่าของผู้เข้าร่วมกิจกรรม	666.66 บาท
ผลตอบแทนของโครงการ	1,237,100 บาท
ผลตอบแทนของโครงการลดลง	762,900 บาท
งบประมาณที่มีค้ำค้ำกับการจัดกิจกรรม	1,390,000 บาท
ผลตอบแทนทางสังคมจากการลงทุน (Social Return of Investment หรือ SROI)	0.61 บาท

**สรุป** ผลการประเมินความคุ้มค่า โครงการจัดการแข่งขันฟุตบอลชิงถ้วยพระราชทาน “สิรินธรคัพ” งบประมาณตามข้อบัญญัติ 2,000,000 บาท งบประมาณที่เบิกจ่าย 2,000,000 บาท ผลตอบแทนทางสังคมจากการลงทุน (Social Return of Investment หรือ SROI) ทุกการลงทุน 1 บาท ให้ผลตอบแทนกลับมา 0.61 บาท (เป็นโครงการที่ไม่คุ้มค่า) เนื่องจาก ผลตอบแทนทางสังคมจากการลงทุน (Social Return of Investment หรือ SROI) น้อยกว่า 1 บาท

#### อุปสรรคของการดำเนินงาน/ปัญหา

จากการศึกษาเรื่องความพึงพอใจของผู้เข้าร่วมโครงการแข่งขันฟุตบอลชิงถ้วยพระราชทาน “สิรินธรคัพ” ประจำปี 2566 มีข้อเสนอแนะดังนี้

1. ด้านกระบวนการ ขั้นตอน การจัดการกิจกรรม ควรจัดการแข่งขันให้มีระยะเวลาที่กระชับขึ้น
2. ด้านการจัดการแข่งขัน ควรให้คณะกรรมการมีการตัดสินการแข่งขันที่เป็นกลางมากขึ้น
3. ด้านสิ่งอำนวยความสะดวก และสถานที่ ห้องน้ำของสนามอยู่ไกลจากที่นั่งชมการแข่งขัน และยังไม่ค่อยสะอาดเท่าที่ควร ควรจัดให้มีการทำความสะอาดห้องน้ำอยู่ตลอดเวลา เพียงพอต่อผู้ใช้บริการ ควรมีความทันสมัย มีความปลอดภัย กับผู้ใช้บริการ



ประเมินความคุ้มค่า ยุทธศาสตร์ที่ 4 การพัฒนาทรัพยากรธรรมชาติและสิ่งแวดล้อมและพลังงานแบบบูรณาการอย่างสมดุลและยั่งยืน

โครงการกำจัดผักตบชวาและวัชพืชแหล่งน้ำหนองหารสกลนคร (ค่าวัสดุเชื้อเพลิงและหล่อลื่น)

<b>โครงการ</b>	กำจัดผักตบชวาและวัชพืชแหล่งน้ำหนองหารสกลนคร (ค่าวัสดุเชื้อเพลิงและหล่อลื่น)
<b>วัตถุประสงค์</b>	1. เพื่อเป็นการอนุรักษ์แหล่งน้ำ 2. เพื่อรองรับปริมาณน้ำหลากและสามารถกักเก็บน้ำได้เพียงพอกับความ ต้องการของประชาชนในพื้นที่จังหวัดสกลนคร
<b>ผลที่คาดว่าจะได้รับ</b>	1. ประชาชนในพื้นที่จังหวัดสกลนครได้รักษาคุณภาพแหล่งน้ำไว้ให้เกิด 2. ความสมดุล 3. สามารถรองรับปริมาณน้ำหลากและสามารถกักเก็บน้ำได้เพียงพอกับ ความต้องการของประชาชนในเขตพื้นที่จังหวัดสกลนคร 4. สามารถจัดการแหล่งน้ำได้อย่างมั่นคงและกำจัดผักตบชวาและวัชพืช ในแหล่งน้ำหนองหารอย่างยั่งยืน
<b>วิธีการดำเนินงาน</b>	ค่าวัสดุเชื้อเพลิงและหล่อลื่นในการกำจัดผักตบชวาและวัชพืช แหล่งน้ำหนองหารสกลนคร
<b>ผลการดำเนินงาน</b>	กำจัดผักตบชวาได้ทั้งสิ้น 659 ไร่ โดยกำจัดผักตบชวาได้ 77,422 ตัน
<b>ประสิทธิภาพ</b>	งบประมาณตามข้อบัญญัติ 1,482,615 บาท งบประมาณที่เบิกจ่าย 1,425,985.10 บาท คิดเป็นร้อยละ 96.18
<b>ประสิทธิผล</b>	1. สามารถกำจัดผักตบชวาและวัชพืชไปใช้เป็นวัตถุดิบในการผลิตปุ๋ยชีวภาพ 2. ประชาชนรอบหนองหารมีแหล่งน้ำที่สะอาดและเพียงพอต่อการอุปโภค บริโภค
	<b>ผลผลิต (Output)</b>
	ปริมาณของผักตบชวาที่กำจัดได้ บริเวณ แขวงการทาง -บ้านหนองบัวใหญ่ แขวงการทาง - ดอนขาม และดอนลังกา (563 ไร่) (66,178 ตัน) บริเวณรอบดอนสาวเอ้ (96 ไร่) (11,244 ตัน) รวมทั้งสิ้น 77,422 ตัน
	<b>ผลลัพธ์ (Outcome)</b>
	1. กำจัดผักตบชวาและวัชพืชได้ (659 ไร่) 2. สามารถเพิ่มปริมาณกักเก็บน้ำ



<b>โครงการ</b>	กำจัดผักตบชวาและวัชพืชแหล่งน้ำหนองหารสกลนคร (ค่าวัสดุเชื้อเพลิงและหล่อลื่น)	
	<b>ผลกระทบ (Impact)</b>	
	1. ชาวประมงสามารถจับปลา เพื่อใช้ในการบริโภค และจำหน่ายได้ 2. ชาวบ้านที่ใช้ประโยชน์จากผักตบชวา สามารถลดรายจ่ายจากการนำผักตบชวามาหมักทำปุ๋ย	
<b>การประเมินความคุ้มค่า</b>		
ต้นทุนโครงการ(Cost)	1,425,985.10	บาท
ต้นทุนรวมปัจจุบัน (Total Present Cost)	1,877,547.04	บาท
ผลกระทบกรณีฐานมูลค่ารวมปัจจุบัน (Total Present Base Case Impact)	11	
รวมผลประโยชน์ปัจจุบันสุทธิ (Total Present Benefit)	2,200,000.00	บาท
ผลประโยชน์รวม (Total Benefit)-ต้นทุนรวม (Total Cost)-ผลกระทบกรณีฐาน (Base Case Impact)	774,003.90	บาท
มูลค่าปัจจุบัน (Present Value)	774,003.90	บาท
มูลค่าปัจจุบันของผลประโยชน์สุทธิ (Net Present Value หรือ NPV)	322,441.96	บาท
ผลตอบแทนทางสังคมจากการลงทุน (Social Return of Investment หรือ SROI)	1.17	บาท

**สรุป** ผลการประเมินความคุ้มค่า โครงการกำจัดผักตบชวาและวัชพืชแหล่งน้ำหนองหารสกลนคร (ค่าวัสดุเชื้อเพลิงและหล่อลื่น) งบประมาณตามข้อบัญญัติ 1,482,615 บาท งบประมาณที่เบิกจ่าย 1,425,985.10 บาท ผลตอบแทนทางสังคมจากการลงทุน (Social Return of Investment หรือ SROI) ทุกการลงทุน 1 บาท ให้ผลตอบแทนกลับมา 1.17 บาท

#### ข้อเสนอแนะจากคณะกรรมการติดตามและประเมินผล

1. ควรมีการกำจัดผักตบชวาอย่างต่อเนื่อง เพื่อป้องกันการแพร่กระจายของผักตบชวา
2. ควรหาแนวทางการป้องกันการเพิ่มของปริมาณผักตบชวา และปริมาณการเพิ่มขึ้นของผักตบชวา ที่ไหลมาตามแหล่งน้ำ
3. ควรมีการส่งเสริมการนำผักตบชวามาแปรรูป อาทิเช่น ผักตบชวากั้นกระแทก ผักตบชวารอง กระจกสัตว์เลี้ยง หรืออื่น ๆ









ประเมินความคุ้มค่า ยุทธศาสตร์ที่ 5 การบริหารกิจการบ้านเมืองที่ดีตามหลักธรรมาภิบาล  
และความมั่นคง

โครงการวันท้องถิ่นไทย องค์การบริหารส่วนจังหวัดสกลนคร

โครงการ	วันท้องถิ่นไทย องค์การบริหารส่วนจังหวัดสกลนคร
วัตถุประสงค์	<ol style="list-style-type: none"><li>1. เพื่อรำลึกถึงพระมหากรุณาธิคุณของพระบาทสมเด็จพระจอมเกล้าเจ้าอยู่หัวรัชกาลที่ 5 ที่ทรงมีต่อพสกนิกรชาวไทย</li><li>2. เพื่อเป็นการส่งเสริมการสร้างความรักความสามัคคีขึ้นในองค์กร</li><li>3. เพื่อเป็นการปลูกจิตสำนึกและปลูกฝังค่านิยมให้กับองค์กรในเรื่องความรักเอื้อเฟื้อต่อบุคคลอื่น</li></ol>
ผลที่คาดว่าจะได้รับ	<ol style="list-style-type: none"><li>1. คณะผู้บริหาร สมาชิกสภาองค์การบริหารส่วนจังหวัด ข้าราชการ ลูกจ้าง พนักงานจ้างขององค์กรปกครองส่วนท้องถิ่น และประชาชนทั่วไปได้ร่วมกันทำกิจกรรมในรูปแบบต่าง ๆ เพื่อรำลึกถึงพระมหากรุณาธิคุณของพระบาทสมเด็จพระจุลจอมเกล้าเจ้าอยู่หัว รัชกาลที่ 5 ที่ทรงมีต่อพสกนิกรชาวไทย</li><li>2. เจ้าหน้าที่ในสังกัดองค์การบริหารส่วนจังหวัดสกลนคร ได้ร่วมกิจกรรมและเกิดความรักความสามัคคีและเสริมสร้างความรักความสามัคคีขึ้นในองค์กร</li><li>3. เจ้าหน้าที่ในองค์กรมีจิตสำนึกและค่านิยมในเรื่องความรักความเอื้อเฟื้อต่อบุคคลอื่น</li></ol>
วิธีการดำเนินงาน	<ol style="list-style-type: none"><li>1. เขียนโครงการและเสนอขออนุมัติโครงการ</li><li>2. ดำเนินการวางแผนการจัดกิจกรรมตามโครงการในงบประมาณที่กำหนดหรือสนับสนุนการดำเนินการโครงการฯ ของหน่วยงานอื่น ๆ ที่ขอรับการสนับสนุนหรือมอบให้องค์การบริหารส่วนจังหวัดสกลนครร่วมดำเนินการ</li><li>3. แจ้งส่วนราชการที่เกี่ยวข้องทราบเพื่อดำเนินการตามโครงการฯ ที่กำหนด</li><li>4. ติดต่อประสานงานส่วนราชการต่าง ๆ ที่เกี่ยวข้อง</li><li>5. ประชุมคณะกรรมการติดตามและประเมินผลโครงการ และวางแผนเพื่อจัดกิจกรรม</li><li>6. ติดต่อประสานงานกับส่วนราชการที่เกี่ยวข้อง</li><li>7. จัดเตรียมวัสดุอุปกรณ์ จัดเตรียมสถานที่ดำเนินการจัดซื้อจัดจ้าง</li><li>8. ดำเนินการตามโครงการฯ โดยจัดกิจกรรมพร้อมกับส่วนกลางหรือดำเนินการกิจกรรมขององค์การบริหารส่วนจังหวัดสกลนครร่วมกับหน่วยงานหรือส่วนราชการอื่น ๆ</li><li>9. สำนวณความพึงพอใจ</li></ol>



<b>โครงการ</b>	วันท้องถิ่นไทย องค์การบริหารส่วนจังหวัดสกลนคร	
	10. วิเคราะห์ปัญหา อุปสรรค และประเมินผลการดำเนินงาน 11. รายงานสรุปผลการดำเนินงานตามโครงการให้ผู้บริหารทราบ	
<b>ผลการดำเนินงาน</b>	1. จัดกิจกรรมรำลึกถึงพระมหากษัตริย์คุณของพระบาทสมเด็จพระจุลจอมเกล้าเจ้าอยู่หัวรัชกาลที่ 5 ที่ทรงมีต่อพสกนิกรชาวไทย 2. จัดกิจกรรมเพื่อเป็นการปลูกจิตสำนึกและปลูกฝังค่านิยมให้กับองค์กรในเรื่องความรัก ความเอื้อเฟื้อต่อบุคคลอื่น โดยมีข้าราชการ เจ้าหน้าที่ องค์กรปกครองส่วนท้องถิ่น และประชาชนทั่วไป เข้าร่วมจำนวน 2,000 คน	
<b>ประสิทธิภาพ</b>	งบประมาณตามข้อบัญญัติ 150,750 บาท งบประมาณที่เบิกจ่าย 45,000.00 บาท คิดเป็นร้อยละ 29.85	
<b>ประสิทธิผล</b>	<b>ผลผลิต (Output)</b>	
	หน่วยงานองค์กรปกครองส่วนท้องถิ่นในจังหวัดสกลนคร ร่วมจัดกิจกรรมตามโครงการเพื่อเป็นการรำลึกถึงพระมหากษัตริย์คุณของพระบาทสมเด็จพระจุลจอมเกล้าเจ้าอยู่หัวรัชกาลที่ 5 และ ปลูกจิตสำนึกและปลูกฝังค่านิยมให้กับองค์กรในเรื่องความรัก ความเอื้อเฟื้อต่อบุคคลอื่น	
	<b>ผลลัพธ์ (Outcome)</b>	
	1. ประชาชน ผู้บริหาร สมาชิกสภาองค์การบริหารส่วนจังหวัด ข้าราชการ ลูกจ้าง องค์กรปกครองส่วนท้องถิ่น ได้ร่วมทำกิจกรรมในรูปแบบต่าง ๆ เพื่อรำลึกถึงพระมหากษัตริย์คุณของพระบาทสมเด็จพระจุลจอมเกล้าเจ้าอยู่หัวรัชกาลที่ 5 2. ประชาชนได้ร่วมกิจกรรมและเกิดความรักความสามัคคีในองค์กร	
	<b>ผลกระทบ (Impact)</b>	
	ประชาชน ได้แสดงถึงความจงรักภักดี ต่อสถาบันพระมหากษัตริย์	
<b>การประเมินความคุ้มค่า</b>		
ต้นทุนโครงการ(Cost)		45,000.00 บาท
ต้นทุนรวมปัจจุบัน (Total Present Cost)		87,750.00 บาท
ผลกระทบกรณีฐานมูลค่ารวมปัจจุบัน (Total Present Base Case Impact)		20
รวมผลประโยชน์ปัจจุบันสุทธิ (Total Present Benefit)		150,750.00 บาท
ผลประโยชน์รวม (Total Benefit)-ต้นทุนรวม (Total Cost)-ผลกระทบกรณีฐาน (Base Case Impact)		105,730.00 บาท
มูลค่าปัจจุบัน (Present Value)		105,730.00 บาท

รายงานผล การติดตามและประเมินผลแผนพัฒนาท้องถิ่น (พ.ศ. 2566 - 2570) ประจำปีงบประมาณ พ.ศ. 2566  
ขององค์การบริหารส่วนจังหวัดสกลนคร



โครงการ	วันท้องถิ่นไทย องค์การบริหารส่วนจังหวัดสกลนคร
มูลค่าปัจจุบันของผลประโยชน์สุทธิ (Net Present Value หรือ NPV)	62,980.00 บาท
ผลตอบแทนทางสังคมจากการลงทุน (Social Return of Investment หรือ SROI)	1.72 บาท

สรุป ผลการประเมินความคุ้มค่า โครงการวันท้องถิ่นไทย องค์การบริหารส่วนจังหวัดสกลนคร งบประมาณตามข้อบัญญัติ 150,750 บาท งบประมาณที่เบิกจ่าย 45,000.00 บาท ผลตอบแทนทางสังคมจากการลงทุน (Social Return of Investment หรือ SROI) ทุกการลงทุน 1 บาท ให้ผลตอบแทนกลับมา 1.72 บาท



โครงการปลูกจิตสำนึกของประชาชนในการเทิดทูนสถาบันและการจัดกิจกรรมเฉลิมพระเกียรติ พระบาทสมเด็จพระเจ้าอยู่หัว รัชกาลที่ 10 สมเด็จพระนางเจ้าฯ พระบรมราชินี ในรัชกาลที่ 10 สมเด็จพระนางเจ้าสิริกิติ์ พระบรมราชินีนาถ พระบรมราชชนนีพันปีหลวง และพระบรมวงศานุวงศ์ ทุกพระองค์

<p><b>โครงการ</b></p>	<p>ปลูกจิตสำนึกของประชาชนในการเทิดทูนสถาบันและการจัดกิจกรรมเฉลิมพระเกียรติพระบาทสมเด็จพระเจ้าอยู่หัว รัชกาลที่ 10 สมเด็จพระนางเจ้าฯ พระบรมราชินี ในรัชกาลที่ 10 สมเด็จพระนางเจ้าสิริกิติ์ พระบรมราชินีนาถ พระบรมราชชนนีพันปีหลวง และพระบรมวงศานุวงศ์ทุกพระองค์</p>
<p><b>วัตถุประสงค์</b></p>	<ol style="list-style-type: none"> <li>1. เพื่อเป็นการเฉลิมพระเกียรติ พระ บาท สมเด็จพระเจ้าอยู่หัวรัชกาลที่ 10 สมเด็จพระนางเจ้า พระบรมราชินีในรัชกาลที่ 10 สมเด็จพระนางเจ้าสิริกิติ์ พระบรมราชินีนาถ พระบรมราชชนนีพันปีหลวง และพระบรมวงศานุวงศ์ ทุกพระองค์ เนื่องในโอกาสวันพระราชสมภพหรือในโอกาสสำคัญอื่น ๆ</li> <li>2. เพื่อให้ประชาชนได้ปลูกจิตสำนึก ในการเทิดทูนสถาบันหลักของชาติ ชาติ ศาสนา พระมหากษัตริย์</li> <li>3. เพื่อให้ประชาชนทุกภาคส่วนในจังหวัดสกลนครได้มีส่วนร่วมในการจัด กิจกรรมเพื่อแสดงออกถึงความจงรักภักดีและสำนึกในพระมหากรุณาธิคุณ ของ พระ บาท สมเด็จ พระเจ้าอยู่หัวรัชกาลที่ 10 สมเด็จพระนางเจ้า พระบรมราชินีในรัชกาลที่ 10 สมเด็จพระนางเจ้าสิริกิติ์ พระบรมราชินีนาถ พระบรมราชชนนีพันปีหลวง และพระบรมวงศานุวงศ์ทุกพระองค์ ร่วมทั้ง กิจกรรมเฉลิมพระเกียรติ กิจกรรมตามแนวพระราชดำริกิจกรรมไว้อาลัย ต่างๆ ทั้งนี้รวมถึงการอำนวยความสะดวกหรือนำประชาชนเข้าร่วมกิจกรรม ต่างๆที่รัฐบาล กระทรวงมหาดไทย กรมส่งเสริมการปกครองท้องถิ่น จังหวัดสกลนคร ได้มอบหมายภารกิจหน้าที่ความรับผิดชอบ ให้องค์การ บริหารส่วนจังหวัดสกลนคร เป็นผู้ดำเนินการหรือสนับสนุน</li> <li>4. เพื่อจัดกิจกรรมและโครงการเฉลิมพระเกียรติ การดำเนินการหรือสนับสนุน โครงการอันเนื่องมาจากพระราชดำริ ของพระบาทสมเด็จพระบรมชน กาธิเบศร มหาภูมิพลอดุลยเดชมหาราช บรมนาถบพิตร สมเด็จพระนางเจ้า สิริกิติ์ พระบรมราชินีนาถ พระบรมราชชนนีพันปีหลวง พระบาทสมเด็จพระ เจ้าอยู่หัว รัชกาลที่ 10 สมเด็จพระนางเจ้าพระบรมราชินี ในรัชกาล ที่ 10 และพระบรมวงศานุวงศ์ทุกพระองค์</li> <li>5. เพื่อจัดกิจกรรมประชาสัมพันธ์เชิญชวน หรืออำนวยความสะดวกให้กับ ประชาชนเพื่อมาร่วมงานรัฐพิธีและพระราชพิธีต่าง ๆ โดยถือปฏิบัติตาม</li> </ol>



<b>โครงการ</b>	ปลูกจิตสำนึกของประชาชนในการเทิดทูนสถาบันและการจัดกิจกรรมเฉลิมพระเกียรติพระบาทสมเด็จพระเจ้าอยู่หัว รัชกาลที่ 10 สมเด็จพระนางเจ้าพระบรมราชินี ในรัชกาลที่ 10 สมเด็จพระนางเจ้าสิริกิติ์ พระบรมราชินีนาถ พระบรมราชชนนีพันปีหลวง และพระบรมวงศานุวงศ์ทุกพระองค์
	หนังสือกระทรวงมหาดไทย ต่วนมาก ที่ มท 0808.2/ว 2989 ลงวันที่ 31 พฤษภาคม 2560
<b>ผลที่คาดว่าจะได้รับ</b>	<ol style="list-style-type: none"><li>1. เป็นการเฉลิมพระเกียรติ พระบาทสมเด็จพระเจ้าอยู่หัว รัชกาลที่ 10 สมเด็จพระนางเจ้าพระบรมราชินี ในรัชกาลที่ 10 สมเด็จพระนางเจ้าสิริกิติ์ พระบรมราชินีนาถ พระบรมราชชนนีพันปีหลวง และพระบรมวงศานุวงศ์ทุกพระองค์ เนื่องในโอกาสวันพระราชสมภพ หรือในวโรกาสสำคัญอื่น ๆ</li><li>2. ให้ประชาชนได้ปลูกจิตสำนึก ในการเทิดทูนสถาบันหลักของชาติ ชาติ ศาสนา พระมหากษัตริย์</li><li>3. เพื่อให้ประชาชนทุกภาคส่วนในจังหวัดสกลนคร ได้มีส่วนร่วมในการจัดกิจกรรมเพื่อแสดงออกถึงความจงรักภักดีและสำนึกในพระมหากรุณาธิคุณของ พระ บาท สมเด็จพระเจ้าอยู่หัวรัชกาลที่ 10 สมเด็จพระนางเจ้า พระบรมราชินีในรัชกาลที่ 10 สมเด็จพระนางเจ้าสิริกิติ์ พระบรมราชินีนาถ พระบรมราชชนนีพันปีหลวง และพระบรมวงศานุวงศ์ทุกพระองค์ รวมทั้งกิจกรรมเฉลิมพระเกียรติ กิจกรรมตามแนวพระราชดำริ กิจกรรมไว้อาลัยต่างๆ ทั้งนี้รวมถึงการอำนวยความสะดวกหรือนำประชาชนเข้าร่วมกิจกรรมต่าง ๆ ที่รัฐบาล กระทรวงมหาดไทย กรมส่งเสริมการปกครองท้องถิ่นจังหวัดสกลนคร ได้มอบหมายภารกิจหน้าที่ความรับผิดชอบให้องค์การบริหารส่วนจังหวัดสกลนคร เป็นผู้ดำเนินการหรือสนับสนุน</li><li>4. ประชาชนได้มีส่วนร่วมกิจกรรมและโครงการเฉลิมพระเกียรติ การดำเนินการหรือสนับสนุนโครงการอันเนื่องมาจากพระราชดำริ ของพระ บาท สมเด็จพระบรมชนกาธิเบศร มหาภูมิพลอดุลยเดชมหาราช บรมนาถบพิตร สมเด็จพระนางเจ้าสิริกิติ์ พระบรมราชินีนาถ พระบรมราชชนนีพันปีหลวง พระ บาท สมเด็จพระเจ้าอยู่หัวรัชกาลที่ 10 สมเด็จพระนางเจ้าพระบรมราชินีในรัชกาลที่ 10 และพระบรมวงศานุวงศ์ทุกองค์</li><li>5. ประชาชนได้มีส่วนร่วมกิจกรรม ประชาสัมพันธ์ เชิญชวนหรืออำนวยความสะดวกให้กับประชาชน เพื่อมาร่วมงานรัฐพิธีและพระราชพิธีต่าง ๆ</li></ol>



<b>โครงการ</b>	ปลูกจิตสำนึกของประชาชนในการเทิดทูนสถาบันและการจัดกิจกรรมเฉลิมพระเกียรติพระบาทสมเด็จพระเจ้าอยู่หัว รัชกาลที่ 10 สมเด็จพระนางเจ้าพระบรมราชินี ในรัชกาลที่ 10 สมเด็จพระนางเจ้าสิริกิติ์ พระบรมราชินีนาถ พระบรมราชชนนีพันปีหลวง และพระบรมวงศานุวงศ์ทุกพระองค์
<b>วิธีการดำเนินงาน</b>	<ol style="list-style-type: none"><li>1. เขียนโครงการและเสนอขออนุมัติโครงการ</li><li>2. ดำเนินการวางแผนการจัดกิจกรรมตามโครงการในงบประมาณที่กำหนดหรือสนับสนุนการดำเนินการโครงการฯ ของหน่วยงานอื่น ๆ ที่ขอรับการสนับสนุนหรือมอบให้องค์การบริหารส่วนจังหวัดสกลนครร่วมดำเนินกิจกรรม</li><li>3. แจ้งส่วนราชการที่เกี่ยวข้องทราบเพื่อดำเนินการตามโครงการฯ ที่กำหนด</li><li>4. ติดต่อประสานงานส่วนราชการต่าง ๆ ที่เกี่ยวข้อง</li><li>5. ประชุมคณะกรรมการติดตามและประเมินผลโครงการ และวางแผน เพื่อจัดกิจกรรม</li><li>6. ติดต่อประสานงานกับส่วนราชการที่เกี่ยวข้อง</li><li>7. จัดเตรียมวัสดุอุปกรณ์ จัดเตรียมสถานที่ดำเนินการจัดซื้อจัดจ้าง</li><li>8. ดำเนินการตามโครงการฯ โดยจัดกิจกรรมพร้อมกับส่วนกลางหรือดำเนินกิจกรรมขององค์การบริหารส่วนจังหวัดสกลนครร่วมกับหน่วยงานหรือส่วนราชการอื่น ๆ</li><li>9. สำนวณความพึงพอใจ</li><li>10. วิเคราะห์ปัญหา อุปสรรค และประเมินผลการดำเนินงาน</li><li>11. รายงานสรุปผลการดำเนินงานตามโครงการให้ผู้บริหารทราบ</li></ol>
<b>ผลการดำเนินงาน</b>	<ol style="list-style-type: none"><li>1. จัดกิจกรรมให้ประชาชนมีส่วนร่วมในการแสดงออกถึงความสำนึกในพระมหากรุณาที่คุณของพระบรมวงศานุวงศ์ จำนวน 3 ครั้งต่อปี</li><li>2. จัดกิจกรรมร่วมกับหน่วยงานอื่นให้ประชาชนมีส่วนร่วมในการแสดงออกถึงความสำนึกในพระมหากรุณาที่คุณของพระบรมวงศานุวงศ์ จำนวน 3 ครั้งต่อปี</li></ol>
<b>ประสิทธิภาพ</b>	งบประมาณตามข้อบัญญัติ 500,000 บาท งบประมาณที่เบิกจ่าย 239,970.00 บาท คิดเป็นร้อยละ 47.99
<b>ประสิทธิผล</b>	<b>ผลผลิต (Output)</b> <ol style="list-style-type: none"><li>1. องค์การบริหารส่วนจังหวัดสกลนครจัดกิจกรรม จำนวน 3 ครั้ง/ปี</li><li>2. องค์การบริหารส่วนจังหวัดสกลนคร ดำเนินการจัดกิจกรรมร่วมกับหน่วยงานอื่น ๆ จำนวน 3 ครั้ง/ปี</li></ol>



<p><b>โครงการ</b></p>	<p>ปลูกจิตสำนึกของประชาชนในการเทิดทูนสถาบันและการจัดกิจกรรมเฉลิมพระเกียรติพระบาทสมเด็จพระเจ้าอยู่หัว รัชกาลที่ 10 สมเด็จพระนางเจ้าฯ พระบรมราชินี ในรัชกาลที่ 10 สมเด็จพระนางเจ้าสิริกิติ์ พระบรมราชินีนาถ พระบรมราชชนนีพันปีหลวง และพระบรมวงศานุวงศ์ทุกพระองค์</p>
	<p><b>ผลลัพธ์ (Outcome)</b></p> <ol style="list-style-type: none"> <li>1. จัดงานหรือกิจกรรมเฉลิมพระเกียรติพระบาทสมเด็จพระเจ้าอยู่หัว รัชกาลที่ 10 สมเด็จพระนางเจ้าฯ พระบรมราชินี ในรัชกาลที่ 10 สมเด็จพระนางเจ้าสิริกิติ์ พระบรมราชินีนาถ พระบรมราชชนนีพันปีหลวงและพระบรมวงศานุวงศ์ทุกพระองค์เนื่องในโอกาสสำคัญต่าง ๆ</li> <li>2. จัดงานหรือกิจกรรมเฉลิมพระเกียรติพระบาทสมเด็จพระเจ้าอยู่หัว รัชกาลที่ 10 สมเด็จพระนางเจ้าฯ พระบรมราชินี ในรัชกาลที่ 10 สมเด็จพระนางเจ้าสิริกิติ์ พระบรมราชินีนาถ พระบรมราชชนนีพันปีหลวงและพระบรมวงศานุวงศ์ทุกพระองค์เนื่องในวันคล้ายวันพระราชสมภพ</li> <li>3. จัดงานหรือกิจกรรมเนื่องในวันสำคัญต่าง ๆ ที่พระบรมวงศานุวงศ์ทุกพระองค์ พระกรุณาโปรดเกล้าให้จัดขึ้น เช่น กิจกรรมจิตอาสา โรงครัวพระราชทาน ในโอกาสสำคัญต่าง ๆ รวมไปถึงกิจกรรมปลูกต้นไม้เนื่องในวันสำคัญต่าง ๆ</li> <li>4. จัดงานหรือกิจกรรมที่เกี่ยวข้องเนื่องกับสถาบันหลักของชาติและกิจกรรมเนื่องในวันสำคัญต่าง ๆ ทั้งของประเทศและของจังหวัดสกลนครเองตามที่ได้รับมอบหมายจากรัฐบาล/กระทรวงมหาดไทย/จังหวัดสกลนคร</li> <li>5. จัดกิจกรรมและโครงการเฉลิมพระเกียรติการดำเนินการสนับสนุนโครงการอันเนื่องมาจากพระราชดำริของพระบาทสมเด็จพระพระบรมชนกาธิเบศร มหาภูมิพลอดุลยเดชมหาราชบรมนาถบพิตร สมเด็จพระนางเจ้าสิริกิติ์ พระบรมราชินีนาถ พระบรมราชชนนีพันปีหลวง พระบาทสมเด็จพระเจ้าอยู่หัว รัชกาลที่ 10 สมเด็จพระนางเจ้าพระบรมราชินีในรัชกาลที่ 10 และพระบรมวงศานุวงศ์ทุกองค์</li> <li>6. ประชาชนทั่วไปได้เข้าร่วมและมีส่วนร่วมในการจัดงานกิจกรรมเฉลิมพระเกียรติ ในโอกาสสำคัญต่าง ๆ ทั้งในระดับประเทศภูมิภาคหรือระดับจังหวัดกำหนดจัดขึ้น กิจกรรมเกี่ยวกับสถาบันหลักแห่งชาติ กิจกรรมเกี่ยวกับด้านจิตอาสา โรงครัวพระราชทาน</li> <li>7. จัดกิจกรรมประชาสัมพันธ์เชิญชวนและอำนวยความสะดวกให้กับประชาชนเพื่อมาร่วมงานรัฐพิธีและพระราชทานพิธีต่าง ๆ</li> </ol>





โครงการ	ปลูกจิตสำนึกของประชาชนในการเทิดทูนสถาบันและการจัดกิจกรรมเฉลิมพระเกียรติพระบาทสมเด็จพระเจ้าอยู่หัว รัชกาลที่ 10 สมเด็จพระนางเจ้าพระบรมราชินี ในรัชกาลที่ 10 สมเด็จพระนางเจ้าสิริกิติ์ พระบรมราชินีนาถ พระบรมราชชนนีพันปีหลวง และพระบรมวงศานุวงศ์ทุกพระองค์	
	<b>ผลกระทบ (Impact)</b>	
	ประชาชนจิตสำนึกของประชาชนในการเทิดทูนสถาบันและการจัดกิจกรรมเฉลิมพระเกียรติพระบาทสมเด็จพระเจ้าอยู่หัวรัชกาลที่ 10 สมเด็จพระนางเจ้าพระบรมราชินีในรัชกาลที่ 10 สมเด็จพระนางเจ้าสิริกิติ์ พระบรมราชินีนาถ พระบรมราชชนนีพันปีหลวง และพระบรมวงศานุวงศ์ทุกพระองค์	
<b>การประเมินความคุ้มค่า</b>		
ต้นทุนโครงการ(Cost)	239,970.00	บาท
ต้นทุนรวมปัจจุบัน (Total Present Cost)	277,965.25	บาท
ผลกระทบกรณีฐานมูลค่ารวมปัจจุบัน (Total Present Base Case Impact)	19	
รวมผลประโยชน์ปัจจุบันสุทธิ (Total Present Benefit)	500,000.00	บาท
ผลประโยชน์รวม (Total Benefit)-ต้นทุนรวม (Total Cost)-ผลกระทบกรณีฐาน (Base Case Impact)	260,011.00	บาท
มูลค่าปัจจุบัน (Present Value)	260,011.00	บาท
มูลค่าปัจจุบันของผลประโยชน์สุทธิ (Net Present Value หรือ NPV)	222,015.75	บาท
ผลตอบแทนทางสังคมจากการลงทุน (Social Return of Investment หรือ SROI)	1.80	บาท

**สรุป** ผลการประเมินความคุ้มค่า โครงการปลูกจิตสำนึกของประชาชนในการเทิดทูนสถาบันและการจัดกิจกรรมเฉลิมพระเกียรติพระบาทสมเด็จพระเจ้าอยู่หัว รัชกาลที่ 10 สมเด็จพระนางเจ้าพระบรมราชินี ในรัชกาลที่ 10 สมเด็จพระนางเจ้าสิริกิติ์ พระบรมราชินีนาถ พระบรมราชชนนีพันปีหลวง และพระบรมวงศานุวงศ์ทุกพระองค์ งบประมาณตามข้อบัญญัติ 500,000 บาท งบประมาณที่เบิกจ่าย 239,970.00 บาท ผลตอบแทนทางสังคมจากการลงทุน (Social Return of Investment หรือ SROI) ทุกการลงทุน 1 บาท ให้ผลตอบแทนกลับมา 1.80 บาท



โครงการก่อสร้างถนนคอนกรีตเสริมเหล็ก สายชุมชนหนองมันปลา เขตเทศบาลนครสกลนคร -  
บ้านนาแก หมู่ที่ 4 ตำบลดงมะไฟ อำเภอเมืองสกลนคร จังหวัดสกลนคร

1. ชื่อโครงการ ก่อสร้างถนนคอนกรีตเสริมเหล็ก สายชุมชนหนองมันปลา เขตเทศบาลนครสกลนคร -  
บ้านนาแก หมู่ที่ 4 ตำบลดงมะไฟ อำเภอเมืองสกลนคร จังหวัดสกลนคร

2. รายละเอียดโครงการ

2.1 หน้าที่/ข้อที่/ยุทธศาสตร์ ตามแผนพัฒนาท้องถิ่น (พ.ศ. 2566 - 2570) ขององค์การบริหารส่วน  
จังหวัดสกลนคร

557/116/5

2.2 หน้าที่/ข้อที่ ตามข้อบัญญัติงบประมาณรายจ่าย ประจำปีงบประมาณ พ.ศ. 2566  
375/22

2.3 หน่วยงานที่รับผิดชอบ : สำนักช่าง

2.4 งบประมาณ

ประเภทงบประมาณ	งบประมาณ ( บาท )		
	ตามแผนฯ	ข้อบัญญัติ	เบิกจ่าย
ประเภท: งบลงทุน	3,294,000	208,000	204,000
ประเภทหมวด: ค่าที่ดินและสิ่งก่อสร้าง			
ประเภทค่าใช้จ่าย: ค่าก่อสร้างสิ่งสาธารณูปโภค			

2.5 สถานะโครงการ

ดำเนินการแล้วเสร็จ  อยู่ระหว่างดำเนินการ  ยกเลิกโครงการ

3. การประเมินความคุ้มค่าของโครงการ

3.1 วิธีการดำเนินงาน

ออกติดตามผลการดำเนินงานในพื้นที่ ดำเนินการประเมินความพึงพอใจต่อการดำเนินโครงการและศึกษาความคุ้มค่าของโครงการใช้แบบสอบถาม จำนวน 100 ชุด เก็บข้อมูลจากผู้มีส่วนได้ส่วนเสียในพื้นที่ ได้แก่ ประชาชน ผู้ใหญ่บ้าน ผู้นำชุมชน/กลุ่มวิสาหกิจ และองค์การบริหารส่วนตำบลหรือเทศบาล ด้วยวิธีการสุ่มแบบเจาะจง เก็บข้อมูลจากผู้ให้ข้อมูลอย่างน้อยร้อยละ 50 ร่วมกับการสัมภาษณ์เชิงลึก เพื่อประเมินผลกระทบโดยรวมต่อชุมชน ด้วยหลักความเคารพในบุคคล ผู้ให้ข้อมูลแสดงความคิดเห็นได้อย่างอิสระโดยไม่ระบุชื่อผู้ให้ข้อมูลแสดงตัวบุคคล ข้อคิดเห็นและข้อเสนอแนะรายงานในรูปแบบข้อมูลดิบ และการแจกแจงความถี่ของการจัดกลุ่มข้อมูลที่คล้ายกัน ประเมินความคุ้มค่าของโครงการเชิงคุณภาพ โดยเปรียบเทียบผลการดำเนินการก่อนและหลัง ในหน่วยร้อยละ และสัดส่วนร้อยละที่เพิ่มขึ้นหรือลดลงหลังการดำเนินโครงการทั้งนี้ผู้ประเมินแจ้งต่อหน่วยงานองค์การบริหารส่วนตำบลหรือเทศบาลที่เกี่ยวข้อง และยื่นหนังสือขออนุญาตเข้าพื้นที่ก่อนเริ่มดำเนินงาน



### 3.2 การดำเนินการตามเป้าหมายและตัวชี้วัดของโครงการ

#### ระดับผลผลิต (Output) :

- ก่อสร้างถนนคอนกรีตเสริมเหล็ก ผิวจราจรกว้าง 5.00 เมตร ไหล่ทางลูกรังข้างทางละ 0.30 เมตร ความยาวรวม 0.069 กิโลเมตร หรือพื้นที่ผิวจราจรไม่น้อยกว่า 345 ตารางเมตร สายชุมชนหนองมันปลา เขตเทศบาลนครสกลนคร
- บ้านนาแก หมู่ที่ 4 ตำบลดงมะไฟ อำเภอเมืองสกลนคร จังหวัดสกลนคร

#### ระดับผลลัพธ์ (Outcome) :

- ประชาชนมีถนนสำหรับใช้คมนาคมได้อย่างสะดวกและปลอดภัย

#### ระดับผลกระทบ (Impact) :

- แก้ไขปัญหาความเดือดร้อนของประชาชนผู้ใช้ถนน ที่สัญจรผ่านไปมา

#### ตัวชี้วัด

- ติดตามการดำเนินการตามสัญญา CNTR-00622/66 ลงวันที่ 3 มีนาคม 2566
- ติดตามรายงานผู้ควบคุมงาน และคณะกรรมการตรวจรับพัสดุ ตรวจรับงานตามกำหนดระยะเวลา เดือนพฤษภาคม 2566
- งบประมาณที่เบิกจ่ายจริง จำนวน 204,000 บาท (สองแสนสี่พันบาทถ้วน) คิดเป็นร้อยละ 98.08 จากข้อบัญญัติฯ และร้อยละ 6.19 จากงบประมาณตามแผนฯ

#### ปัญหา/อุปสรรคของการดำเนินงาน

- เครื่องมืออุปกรณ์ที่สำนักช่างใช้ตรวจสอบการดำเนินงานก่อสร้างและตรวจรับงานโครงการไม่เพียงพอกรณีใช้งานเร่งด่วน

#### ข้อเสนอแนะอื่น ๆ

- ไม่มี



### 3.3 ผลการดำเนินงานเมื่อสิ้นสุดโครงการ

โครงการ/ กิจกรรม	เป้าหมายที่กำหนด		ผลการดำเนินงาน เมื่อสิ้นสุด	สถานะ	คำอธิบาย/ ข้อเสนอ
	ตัวชี้วัด	ค่า เป้าหมาย			
ก่อสร้างถนน คอนกรีตเสริม เหล็กสายชุมชน หนองมันปลา เขตเทศบาล นครสกลนคร – บ้านนาแก หมู่ที่ 4 ตำบลดงมะไฟ อำเภอเมือง สกลนคร จังหวัดสกลนคร	ถนนคอนกรีตเสริม เหล็ก ผิวจราจร กว้าง 5.00 เมตร ไหล่ทางลูกรังข้าง ทางละ 0.30 เมตร ความยาวรวม 0.069 กิโลเมตร หรือพื้นที่ผิว จราจรไม่น้อยกว่า 345 ตารางเมตร	1 สาย	ดำเนินงาน แล้วเสร็จ	การดำเนินงาน <input checked="" type="checkbox"/> ล่าช้ากว่าแผน <input type="checkbox"/> เป็นไปตามแผน <input type="checkbox"/> ยกเลิกโครงการ  การเบิกจ่าย <input checked="" type="checkbox"/> ต่ำกว่าแผน <input type="checkbox"/> เป็นไปตามแผน <input type="checkbox"/> สูงกว่า	ดำเนินโครงการ ในปี พ.ศ. 2566 ตามแผนพัฒนา ท้องถิ่น 5 ปี (2566 - 2570) ยุทธศาสตร์ที่ 5

### 3.4 ผลการประเมินความคุ้มค่าของโครงการ

รายการ	มูลค่า ( บาท )	วิธีการคำนวณ
ผลลัพธ์และผลกระทบทางสังคมที่ได้เฉลี่ย – เจริญบวก ก่อนดำเนินโครงการ	3.20 ± 1.08 (ร้อยละ 64.05)	ค่าเฉลี่ยจากผู้ให้ข้อมูล จำนวน 58 คน
ผลลัพธ์และผลกระทบทางสังคมที่ได้เฉลี่ย – เจริญบวก หลังดำเนินโครงการ	4.13 ± 0.81 (ร้อยละ 82.53)	
ผลลัพธ์และผลกระทบทางสังคมที่ได้เฉลี่ย – เจริญบวก จากการดำเนินโครงการ	1.29 ± 0.05 (ร้อยละ 128.47)	$\Sigma$ หลัง ÷ $\Sigma$ ก่อน $(\Sigma$ หลัง ÷ $\Sigma$ ก่อน) × 100
แยกตามตัวชี้วัด		คะแนนเฉลี่ยจากผู้ให้ ข้อมูล จำนวน 58 คน  $\Sigma$ (หลัง ÷ ก่อน) <sub>n</sub> ÷ n เมื่อ n = จำนวนผู้ให้ข้อมูล
1. สภาพผิวจราจรดีขึ้น	1.51 ± 0.75	
2. การคมนาคมสะดวกสบายมากขึ้น	1.49 ± 0.65	
3. มีการกำหนดสัญลักษณ์การจราจรที่ชัดเจนขึ้น	1.66 ± 0.95	
4. ลดระยะเวลาในการเดินทาง	1.49 ± 0.76	
5. ขนส่งผลผลิตทางการเกษตรสะดวกขึ้น	1.47 ± 0.70	
6. เดินทางไปสถานพยาบาล/โรงพยาบาล สะดวกขึ้น	1.46 ± 0.69	
7. เดินทางไปติดต่อหน่วยงานราชการสะดวกขึ้น	1.40 ± 0.49	
8. เพิ่มโอกาสการซื้อขายสินค้า ธุรกิจส่วนตัว ร้านค้าดีขึ้น	1.40 ± 0.55	



รายการ	มูลค่า ( บาท )	วิธีการคำนวณ
9. เข้าถึงแหล่งท่องเที่ยวในชุมชนสะดวกขึ้น	1.32 ± 0.46	
10. ปัญหาฝุ่นละอองและผิวจราจรทรุดโทรม ลดลง	1.35 ± 0.68	
ผลลัพธ์และผลกระทบทางสังคมที่ได้เฉลี่ย - เจริญ ก่อนดำเนินโครงการ	3.32 ± 1.18 (ร้อยละ 66.49)	ค่าเฉลี่ยจากผู้ให้ข้อมูล จำนวน 58 คน
ผลลัพธ์และผลกระทบทางสังคมที่ได้เฉลี่ย - เจริญ หลังดำเนินโครงการ	4.10 ± 0.82 (ร้อยละ 82.06)	
ผลลัพธ์และผลกระทบทางสังคมที่ได้เฉลี่ย - เจริญ จากการดำเนินโครงการ	1.23 ± 0.03 (ร้อยละ 123.41)	$\Sigma$ หลัง ÷ $\Sigma$ ก่อน ( $\Sigma$ หลัง ÷ $\Sigma$ ก่อน) × 100
แยกตามตัวชี้วัด		
1. ถนนขวางเส้นทางน้ำธรรมชาติ	1.43 ± 0.72	คะแนนเฉลี่ยจากผู้ให้ ข้อมูล จำนวน 58 คน  $\Sigma(\text{หลัง} - \text{ก่อน})_n \div n$ เมื่อ n = จำนวนผู้ให้ข้อมูล
2. การจราจรคับคั่งมากขึ้น	1.46 ± 0.79	
3. จำนวนรถบรรทุกหนักวิ่งเพิ่มขึ้น	1.39 ± 0.61	
4. เสียงดังรบกวนจากยานพาหนะเพิ่มขึ้น	1.46 ± 0.64	
5. อาจขับขี่ด้วยความเร็วสูงขึ้น เสี่ยงเกิดอุบัติเหตุง่ายขึ้น	1.39 ± 0.66	
6. ไฟถนนรบกวนการเติบโตของพืชผลทางการเกษตร	1.33 ± 0.54	
7. มลพิษจากไอเสียของยานพาหนะในชุมชนมากขึ้น	1.38 ± 0.49	

หมายเหตุ: สัดส่วนร้อยละที่เพิ่มขึ้น เช่น 2.90 หมายถึง การลงทุน 1 บาท ก่อให้เกิดมูลค่าเพิ่มขึ้น 1.90 บาท หากสัดส่วนร้อยละมีค่าน้อยกว่า 1 เช่น 0.90 หมายถึง ไม่เกิดความคุ้มค่า กรณีผลเชิงลบ หมายถึง เกิดผลกระทบเชิงลบลดลง

### 3.5 ความพึงพอใจต่อการดำเนินโครงการของผู้มีส่วนได้ส่วนเสีย

ตัวชี้วัด	คะแนน	ร้อยละ	วิธีการคำนวณ
1. มีป้ายประกาศ/แจ้งข้อมูลโครงการในพื้นที่ชัดเจน	3.21 ± 1.32	64.20	ค่าเฉลี่ยจาก แบบสอบถาม จำนวน 58 ชุด
2. มีป้ายสัญญาณเตือนด้านความปลอดภัยเพียงพอ	3.34 ± 1.31	66.80	
3. วัน/เวลา และระยะเวลา ดำเนินโครงการเหมาะสม	3.36 ± 1.21	67.20	
4. คุณภาพถนนหลังการซ่อมสร้างและเสริมผิวจราจร	3.67 ± 0.98	73.40	ค่าเฉลี่ยคะแนน ความพึงพอใจ จากคะแนนเต็ม 5.00 คะแนน
5. มีการตีเส้นทางจราจร ที่ชัดเจน ได้มาตรฐาน	3.38 ± 1.17	67.60	
6. มีการติดตั้งป้ายจราจร/ป้ายเตือน ในจุดเสี่ยงอุบัติเหตุ	3.24 ± 1.19	64.80	
7. มีการเก็บสถานที่/อุปกรณ์เรียบร้อย หลังสิ้นสุดโครงการ	3.12 ± 1.30	62.40	
8. เจ้าหน้าที่พูดจาสุภาพอัธยาศัยดี วางตัวเหมาะสม	3.40 ± 1.02	68.00	
9. มีช่องทางให้ติดต่อแจ้งปัญหา/ข้อคิดเห็น ต่อโครงการ	3.40 ± 1.07	68.00	
<b>ความพึงพอใจโดยรวมต่อการดำเนินโครงการ</b>	<b>3.79 ± 0.98</b>	<b>75.80</b>	



### 3.6 ข้อมูลทั่วไปของผู้ตอบแบบสอบถาม

ข้อมูลทั่วไปของผู้ตอบแบบสอบถามความพึงพอใจต่อการดำเนินโครงการก่อสร้างถนนคอนกรีตเสริมเหล็ก สายชุมชนหนองมันปลา เขตเทศบาลนครสกลนคร บ้านนาแก หมู่ที่ 4 ตำบลดงมะไฟ อำเภอเมืองสกลนคร จังหวัดสกลนคร ของผู้มีส่วนได้ส่วนเสีย พบว่า

เพศ	จำนวน (คน)	ร้อยละ
ชาย	25	43.10
หญิง	33	56.90
รวม	58	100.00

จำนวนของผู้ตอบแบบสอบถามจำแนกตามเพศ พบว่า ผู้ตอบแบบสอบถามส่วนใหญ่ เป็นเพศหญิง จำนวน 33 คน คิดเป็นร้อยละ 56.90 รองลงมา เป็นเพศชาย จำนวน 25 คน คิดเป็นร้อยละ 43.10 ตามลำดับ

อายุ	จำนวน (คน)	ร้อยละ
อายุ ต่ำกว่า 18 ปี	8	13.79
อายุ 18 – 40 ปี	16	27.59
อายุ 41 – 59 ปี	19	32.76
อายุ 60 ปีขึ้นไป	15	25.86
รวม	58	100.00

จำนวนของผู้ตอบแบบสอบถามจำแนกตามอายุ พบว่า ผู้ตอบแบบสอบถามส่วนใหญ่ อยู่ในช่วงอายุ 41 – 59 ปี จำนวน 19 คน คิดเป็นร้อยละ 32.76 รองลงมา อายุ 18 – 40 ปี จำนวน 16 คน คิดเป็นร้อยละ 27.59 อายุ 60 ปีขึ้นไป จำนวน 15 คน คิดเป็นร้อยละ 25.86 อายุ ต่ำกว่า 18 ปี จำนวน 8 คน คิดเป็นร้อยละ 13.79 ตามลำดับ

ระดับการศึกษา	จำนวน (คน)	ร้อยละ
ชั้นพื้นฐานถึงมัธยม	13	22.41
อนุปริญญา	19	32.76
ปริญญาตรีหรือสูงกว่า	26	44.83
รวม	58	100.00

จำนวนของผู้ตอบแบบสอบถามจำแนกตามระดับการศึกษา พบว่า ผู้ตอบแบบสอบถามส่วนใหญ่ จบการศึกษาระดับปริญญาตรีหรือสูงกว่า จำนวน 26 คน คิดเป็นร้อยละ 44.83 รองลงมาจบการศึกษาระดับอนุปริญญา จำนวน 19 คน คิดเป็นร้อยละ 32.76 จบการศึกษาระดับชั้นพื้นฐานถึงมัธยม จำนวน 13 คน คิดเป็นร้อยละ 22.41 ตามลำดับ



อาชีพ	จำนวน (คน)	ร้อยละ
ธุรกิจส่วนตัว	17	29.31
ข้าราชการ/รัฐวิสาหกิจ	9	15.52
เกษตรกร	8	13.79
พนักงาน/ลูกจ้าง	5	8.62
เกษียณ	5	8.62
พ่อบ้าน/แม่บ้าน	5	8.62
นักเรียน/นักศึกษา	4	6.90
รับจ้าง	4	6.90
อื่น ๆ	1	1.72
<b>รวม</b>	<b>58</b>	<b>100.00</b>

จำนวนของผู้ตอบแบบสอบถามจำแนกตามอาชีพ พบว่า ส่วนใหญ่ประกอบอาชีพ ธุรกิจส่วนตัว จำนวน 17 คน คิดเป็นร้อยละ 29.31 รองลงมาประกอบอาชีพข้าราชการ/รัฐวิสาหกิจ จำนวน 9 คน คิดเป็นร้อยละ 15.52 ประกอบอาชีพเกษตรกร จำนวน 8 คน คิดเป็นร้อยละ 13.79 ประกอบอาชีพพนักงาน/ลูกจ้าง จำนวน 5 คน คิดเป็นร้อยละ 8.62 ประกอบอาชีพเกษียณ จำนวน 5 คน คิดเป็นร้อยละ 8.62 ประกอบอาชีพพ่อบ้าน/แม่บ้าน จำนวน 5 คน คิดเป็นร้อยละ 8.62 ประกอบอาชีพนักเรียน/นักศึกษา จำนวน 4 คน คิดเป็นร้อยละ 6.90 ประกอบอาชีพรับจ้าง จำนวน 4 คน คิดเป็นร้อยละ 6.90 และประกอบอาชีพอื่น ๆ จำนวน 1 คน คิดเป็นร้อยละ 1.72 ตามลำดับ

รายได้เฉลี่ยต่อเดือน	จำนวน (คน)	ร้อยละ
น้อยกว่า 5,000 บาท	4	6.90
5,001 – 10,000 บาท	19	32.76
10,001 – 30,000 บาท	26	44.83
มากกว่า 30,000 บาท ขึ้นไป	9	15.51
<b>รวม</b>	<b>58</b>	<b>100.00</b>

จำนวนของผู้ตอบแบบสอบถามจำแนกตามรายได้เฉลี่ยต่อเดือน พบว่า ส่วนใหญ่มีรายได้เฉลี่ยต่อเดือน 10,001 – 30,000 บาท จำนวน 26 คน คิดเป็นร้อยละ 44.83 รองลงมา รายได้เฉลี่ยต่อเดือน 5,001 – 10,000 บาท จำนวน 19 คน คิดเป็นร้อยละ 32.76 รายได้เฉลี่ยต่อเดือนมากกว่า 30,000 บาท ขึ้นไป จำนวน 9 คน คิดเป็นร้อยละ 15.51 รายได้เฉลี่ยต่อเดือนน้อยกว่า 5,000 บาท จำนวน 4 คน คิดเป็นร้อยละ 6.9 ตามลำดับ





ที่อยู่อาศัยปัจจุบัน	จำนวน (คน)	ร้อยละ
ตำบลดงมะไฟ	28	48.28
ตำบลอื่น	14	24.14
เขตเทศบาลนครสกลนคร	8	13.79
นอกเขตอำเภอเมืองสกลนคร	4	6.90
จังหวัดสกลนคร	3	5.17
นอกเขตจังหวัดสกลนคร	1	1.72
<b>รวม</b>	<b>58</b>	<b>100.00</b>

จำนวนของผู้ตอบแบบสอบถามจำแนกตามที่อยู่อาศัย พบว่า ส่วนใหญ่อาศัยอยู่ที่ตำบลดงมะไฟ จำนวน 28 คน คิดเป็นร้อยละ 48.28 รองลงมาอาศัยอยู่ตำบลอื่น จำนวน 14 คน คิดเป็นร้อยละ 24.14 อาศัยอยู่เขตเทศบาลนครสกลนคร จำนวน 8 คน คิดเป็นร้อยละ 13.79 อาศัยอยู่นอกเขตอำเภอเมืองสกลนคร จำนวน 4 คน คิดเป็นร้อยละ 6.90 อาศัยอยู่จังหวัดสกลนคร จำนวน 3 คน คิดเป็นร้อยละ 5.17 และอาศัยอยู่นอกเขตจังหวัดสกลนคร จำนวน 1 คน คิดเป็นร้อยละ 1.72 ตามลำดับ

ความถี่การใช้งาน	จำนวน (คน)	ร้อยละ
ทุกวัน	23	39.66
ทุกสัปดาห์	22	37.93
ทุกเดือน	12	20.69
ทุกปี	1	1.72
<b>รวม</b>	<b>58</b>	<b>100.00</b>

จำนวนของผู้ตอบแบบสอบถามจำแนกตามความถี่ในการใช้ถนนสายชุมชนหนองมันปลา เขตเทศบาลนครสกลนคร - บ้านนาแก หมู่ที่ 4 ตำบลดงมะไฟ อำเภอเมืองสกลนคร จังหวัดสกลนคร พบว่า ส่วนใหญ่ในถนนทุกวัน จำนวน 23 คน คิดเป็นร้อยละ 39.66 รองลงมาใช้ถนนทุกสัปดาห์ จำนวน 22 คน คิดเป็นร้อยละ 37.93 ใช้ถนนทุกเดือน จำนวน 12 คน คิดเป็นร้อยละ 20.69 และใช้ถนนทุกปี จำนวน 1 คน คิดเป็นร้อยละ 1.72 ตามลำดับ



### 3.7 ข้อคิดเห็นและข้อเสนอแนะอื่น ๆ ของผู้มีส่วนได้ส่วนเสีย

ข้อคิดเห็นเกี่ยวกับการดำเนินโครงการ	ข้อคิดเห็นเกี่ยวกับผลลัพธ์และผลกระทบทางสังคมที่ได้รับ
<ul style="list-style-type: none"><li>- ถนนแคบ</li><li>- ป้ายเตือนน้อย</li><li>- อยากให้กว้างกว่านี้</li><li>- สภาพของถนนยังไม่ดีพออยากให้สะดวกสบายกว่านี้</li><li>- จุดปากทางเสี่ยงอุบัติเหตุ อับสายตา เป็นจุดโค้งลาดลงจากถนนหลัก ผู้ขับขี่ลงมาด้วยความเร็ว ถ้าเจอรถออกจากถนนก่อสร้างใหม่นี้อาจตกใจ อาจเบรกกะทันหัน</li></ul>	<ul style="list-style-type: none"><li>- เห็นควรเพิ่มการก่อสร้างเพิ่มขึ้นประชาชนได้ประโยชน์ในการสัญจรไปมา</li><li>- ขอให้เพิ่มขนาดช่องทางของผิวจราจรมากกว่าเดิม และเพิ่มทางระบายน้ำ เพราะท่วมตอนหน้าฝน</li><li>- ลักษณะถนนคอนกรีตยังมีสภาพผิวถนนไม่ดี ควรตั้งงบประมาณปรับปรุงให้ดีกว่า ไฟแสงสว่างไม่มี ป้ายจราจรน้อยมากมองไม่เห็น</li><li>- ถนนผ่านที่ลุ่มบริเวณหน้าวัด ฝนตกน้ำขังได้ง่าย เป็นจุดแอ่งต่ำสุด ไม่มีทางระบายน้ำ ชุมชนขยายมีการก่อสร้างบ้านเริ่มหนาแน่น มีโอกาสพบปัญหาน้ำขัง ไม่มีที่ระบายออกจากชุมชน ยังไม่มีการวางท่อ</li></ul>

#### 4. ภาพประกอบการดำเนินงานโครงการและการลงพื้นที่ประเมินความคุ้มค่าของโครงการ





โครงการก่อสร้างถนนคอนกรีตเสริมเหล็ก สายบ้านมะขามป้อม หมู่ที่ 5 เขตเทศบาลตำบลธาตุนาเวง - ชุมชนมะขามป้อม (ซอยขวัญตาล) เขตเทศบาลนครสกลนคร ตำบลธาตุเชิงชุม อำเภอเมืองสกลนคร จังหวัดสกลนคร

1. ชื่อโครงการ ก่อสร้างถนนคอนกรีตเสริมเหล็ก สายบ้านมะขามป้อม หมู่ที่ 5 เขตเทศบาล ตำบลธาตุนาเวง- ชุมชนมะขามป้อม (ซอยขวัญตาล) เขตเทศบาลนครสกลนคร ตำบลธาตุเชิงชุม อำเภอเมืองสกลนคร จังหวัดสกลนคร

2. รายละเอียดโครงการ

2.1 หน้าที่/ข้อที่/ยุทธศาสตร์ ตามแผนพัฒนาท้องถิ่น (พ.ศ. 2566 – 2570) ขององค์การบริหารส่วน จังหวัดสกลนคร

557/115/5

2.2 หน้าที่/ข้อที่ ตามข้อบัญญัติงบประมาณรายจ่าย ประจำปีงบประมาณ พ.ศ. 2566

376/23

2.3 หน่วยงานที่รับผิดชอบ : สำนักช่าง

2.4 งบประมาณ

ประเภทงบประมาณ	งบประมาณ ( บาท )		
	ตามแผนฯ	ข้อบัญญัติ	เบิกจ่าย
ประเภท: งบลงทุน	3,294,000	94,000	93,500
ประเภทหมวด: ค่าที่ดินและสิ่งก่อสร้าง			
ประเภทค่าใช้จ่าย: ค่าก่อสร้างสิ่งสาธารณูปโภค			

2.5 สถานะโครงการ

ดำเนินการแล้วเสร็จ  อยู่ระหว่างดำเนินการ  ยกเลิกโครงการ

3. การประเมินความคุ้มค่าของโครงการ

3.1 วิธีการดำเนินงาน

ออกติดตามผลการดำเนินงานในพื้นที่ดำเนินการ ประเมินความพึงพอใจต่อการดำเนินโครงการและศึกษาความคุ้มค่าของโครงการใช้แบบสอบถาม จำนวน 100 ชุด เก็บข้อมูลจากผู้มีส่วนได้ส่วนเสียในพื้นที่ ได้แก่ ประชาชน ผู้ใหญ่บ้าน ผู้นำชุมชน/กลุ่มวิสาหกิจ และองค์การบริหารส่วนตำบลหรือเทศบาล ด้วยวิธีการสุ่มแบบเจาะจง เก็บข้อมูลจากผู้ให้ข้อมูลอย่างน้อยร้อยละ 50 ร่วมกับการสัมภาษณ์เชิงลึก เพื่อประเมินผลกระทบโดยรวมต่อชุมชน ด้วยหลักความเคารพในบุคคล ผู้ให้ข้อมูลแสดงความคิดเห็นได้อย่างอิสระโดยไม่ระบุข้อมูลแสดงตัวบุคคล ข้อคิดเห็นและข้อเสนอแนะรายงานในรูปแบบข้อมูลดิบ และการแจกแจงความถี่ของการจัดกลุ่มข้อมูลที่คล้ายกัน ประเมินความคุ้มค่าของโครงการเชิงคุณภาพ โดยเปรียบเทียบผลการดำเนินการก่อนและหลัง ในหน่วยร้อยละ และสัดส่วนร้อยละที่เพิ่มขึ้นหรือลดลงหลังการดำเนินโครงการทั้งนี้ผู้ประเมินแจ้งต่อหน่วยงานองค์การบริหารส่วนตำบลหรือเทศบาลที่เกี่ยวข้อง และยื่นหนังสือขออนุญาตเข้าพื้นที่ก่อนเริ่มดำเนินงาน



### 3.2 การดำเนินการตามเป้าหมายและตัวชี้วัดของโครงการ

ระดับผลผลิต (Output) :

- ก่อสร้างถนนคอนกรีตเสริมเหล็ก ผิวจราจรกว้าง 5.00 เมตร ไหล่ทางลูกรัง ข้างทางละ 0.30 เมตร ความยาวรวม 0.031 กิโลเมตร หรือพื้นที่ผิวจราจร ไม่น้อยกว่า 155 ตารางเมตร สายบ้านมะขามป้อม หมู่ที่ 5 เขตเทศบาล ตำบลธาตุนาเวง - ชุมชนมะขามป้อม (ซอยขวัญตาล) เขตเทศบาลนครสกลนคร ตำบลธาตุเชิงชุม อำเภอเมืองสกลนคร จังหวัดสกลนคร

ระดับผลลัพธ์ (Outcome) :

- ประชาชนมีถนนสำหรับใช้คมนาคมได้อย่างสะดวกและปลอดภัย

ระดับผลกระทบ (Impact) :

- แก้ปัญหาความเดือดร้อนของประชาชนผู้ใช้ถนน ที่สัญจรผ่านไปมา

ตัวชี้วัด

- ติดตามการดำเนินการตามสัญญา CNTR-00621/66 ลงวันที่ 3 มีนาคม 2566
- ติดตามรายงานผู้ควบคุมงาน และคณะกรรมการตรวจรับพัสดุ ตรวจรับงานตาม กำหนดระยะเวลา เดือนพฤษภาคม 2566
- งบประมาณที่เบิกจ่ายจริง จำนวน 93,500 บาท (เก้าหมื่นสามพันห้าร้อยบาทถ้วน) คิดเป็นร้อยละ 99.47 จากข้อบัญญัติฯ และร้อยละ 2.84 จากงบประมาณตาม แผนฯ

ปัญหา/อุปสรรคของการดำเนินงาน

- เครื่องมืออุปกรณ์ที่สำนักช่างใช้ตรวจสอบการดำเนินงานก่อสร้างและตรวจรับ งานโครงการไม่เพียงพอกรณีใช้งานเร่งด่วน

ข้อเสนอแนะอื่น ๆ

- ไม่มี

### 3.3 ผลการดำเนินงานเมื่อสิ้นสุดโครงการ

โครงการ/ กิจกรรม	เป้าหมายที่กำหนด		ผลการ ดำเนินงาน เมื่อสิ้นสุด	สถานะ	คำอธิบาย/ ข้อเสนอ
	ตัวชี้วัด	ค่า เป้าหมาย			
ก่อสร้างถนน คอนกรีตเสริม เหล็ก สายบ้าน มะขามป้อม หมู่ที่ 5 เขตเทศบาลตำบล	ถนนคอนกรีต เสริมเหล็ก ผิวจราจรกว้าง 5.00 เมตร ไหล่ทางลูกรัง	1 สาย	ดำเนินงาน แล้วเสร็จ	การดำเนินงาน <input checked="" type="checkbox"/> ล่าช้ากว่าแผน <input type="checkbox"/> เป็นไปตามแผน <input type="checkbox"/> ยกเลิกโครงการ การเบิกจ่าย	ดำเนินโครงการ ในปี พ.ศ. 2566 ตามแผนพัฒนา ท้องถิ่น 5 ปี (2566 - 2570) ยุทธศาสตร์ที่ 5





โครงการ/ กิจกรรม	เป้าหมายที่กำหนด		ผลการ ดำเนินงาน เมื่อสิ้นสุด	สถานะ	คำอธิบาย/ ข้อเสนอ
	ตัวชี้วัด	ค่า เป้าหมาย			
ธาตุนาเวง - ชุมชน มะขามป้อม (ซอยขวัญตาล) เขตเทศบาลนคร สกลนคร ตำบลธาตุเชิงชุม อำเภอเมือง สกลนคร จังหวัดสกลนคร	ข้างทางละ 0.30 เมตร ความยาวรวม 0.031 กิโลเมตร หรือพื้นที่ผิว จราจรไม่น้อย กว่า 155 ตารางเมตร			<input checked="" type="checkbox"/> ต่ำกว่าแผน <input type="checkbox"/> เป็นไปตามแผน <input type="checkbox"/> สูงกว่า	

#### 3.4 ผลการประเมินความคุ้มค่าของโครงการ

รายการ	มูลค่า ( บาท )	วิธีการคำนวณ
ผลลัพธ์และผลกระทบทางสังคมที่ได้เฉลี่ย - เชิงบวก ก่อนดำเนินโครงการ	3.01 ± 1.21 (ร้อยละ 60.27)	ค่าเฉลี่ยจากผู้ให้ข้อมูล จำนวน 100 ชุด
ผลลัพธ์และผลกระทบทางสังคมที่ได้เฉลี่ย - เชิงบวก หลังดำเนินโครงการ	4.53 ± 0.60 (ร้อยละ 90.68)	
ผลลัพธ์และผลกระทบทางสังคมที่ได้เฉลี่ย - เชิงบวก จากการดำเนินโครงการ	1.51 ± 0.04 (ร้อยละ 150.44)	$\Sigma$ หลัง ÷ $\Sigma$ ก่อน $(\Sigma$ หลัง ÷ $\Sigma$ ก่อน) × 100
แยกตามตัวชี้วัด		
1. สภาพผิวจราจรดีขึ้น	1.94 ± 1.25	คะแนนเฉลี่ยจากผู้ให้ ข้อมูล จำนวน 100 ชุด  $\Sigma$ (หลัง ÷ ก่อน) <sub>n</sub> ÷ n เมื่อ n = จำนวนผู้ให้ข้อมูล
2. การคมนาคมสะดวกสบายมากขึ้น	1.84 ± 1.10	
3. มีการกำหนดสัญลักษณ์การจราจรที่ชัดเจนขึ้น	2.03 ± 1.34	
4. ลดระยะเวลาในการเดินทาง	2.08 ± 1.44	
5. ขนส่งผลผลิตทางการเกษตรสะดวกขึ้น	1.93 ± 1.19	
6. เดินทางไปสถานพยาบาล/โรงพยาบาล สะดวกขึ้น	1.89 ± 1.20	
7. เดินทางไปติดต่อหน่วยงานราชการสะดวกขึ้น	1.84 ± 1.18	
8. เพิ่มโอกาสการซื้อขายสินค้า ธุรกิจส่วนตัว ร้านค้า ดีขึ้น	1.80 ± 1.06	
9. เข้าถึงแหล่งท่องเที่ยวในชุมชนสะดวกขึ้น	1.87 ± 1.14	



รายการ	มูลค่า ( บาท )	วิธีการคำนวณ
10. ปัญหาฝุ่นละอองและผิวจราจรทรุดโทรม ลดลง	2.01 ± 1.29	
ผลลัพธ์และผลกระทบทางสังคมที่ได้เฉลี่ย - เจริญ	3.15 ± 0.88 (ร้อยละ 63.00)	ค่าเฉลี่ยจากผู้ให้ข้อมูล จำนวน 100 คน
ก่อนดำเนินโครงการ		
ผลลัพธ์และผลกระทบทางสังคมที่ได้เฉลี่ย - เจริญ	3.73 ± 1.00 (ร้อยละ 74.69)	
หลังดำเนินโครงการ		
ผลลัพธ์และผลกระทบทางสังคมที่ได้เฉลี่ย - เจริญ	1.23 ± 0.03 (ร้อยละ 118.55)	$\Sigma$ หลัง ÷ $\Sigma$ ก่อน $(\Sigma$ หลัง ÷ $\Sigma$ ก่อน) × 100
จากการดำเนินโครงการ		
แยกตามตัวชี้วัด		
1. ถนนขวางเส้นทางน้ำธรรมชาติ	1.24 ± 0.50	คะแนนเฉลี่ยจากผู้ให้ ข้อมูล จำนวน 100 ชุด  $\Sigma$ (หลัง - ก่อน) <sub>n</sub> ÷ n เมื่อ n = จำนวนผู้ให้ข้อมูล
2. การจราจรคับคั่งมากขึ้น	1.28 ± 0.42	
3. จำนวนรถบรรทุกหนักวิ่งเพิ่มขึ้น	1.22 ± 0.43	
4. เสียงดังรบกวนจากยานพาหนะเพิ่มขึ้น	1.33 ± 0.67	
5. อาจขับขีด้วยความเร็วสูงขึ้น เสี่ยงเกิดอุบัติเหตุร้ายขึ้น	1.33 ± 0.54	
6. ไฟถนนรบกวนการเติบโตของพืชผลทางการเกษตร	1.25 ± 0.54	
7. มลพิษจากไอเสียของยานพาหนะในชุมชนมากขึ้น	1.31 ± 0.53	

หมายเหตุ: สัดส่วนร้อยละที่เพิ่มขึ้น เช่น 2.90 หมายถึง การลงทุน 1 บาท ก่อให้เกิดมูลค่าเพิ่มขึ้น 1.90 บาท หากสัดส่วนร้อยละมีค่าน้อยกว่า 1 เช่น 0.90 หมายถึง ไม่เกิดความคุ้มค่า กรณีผลเชิงลบ หมายถึง เกิดผลกระทบเชิงลบลดลง

### 3.5 ความพึงพอใจต่อการดำเนินโครงการของผู้มีส่วนได้ส่วนเสีย

ตัวชี้วัด	คะแนน	ร้อยละ	วิธีการคำนวณ
1. มีป้ายประกาศ/แจ้งข้อมูลโครงการในพื้นที่ชัดเจน	4.39 ± 0.55	87.80	ค่าเฉลี่ยจาก แบบสอบถาม จำนวน 100 ชุด
2. มีป้ายสัญญาณเตือนด้านความปลอดภัยเพียงพอ	4.31 ± 0.60	86.20	
3. วัน/เวลา และระยะเวลา ดำเนินโครงการเหมาะสม	4.27 ± 0.71	85.40	
4. คุณภาพถนนหลังการซ่อมสร้างและเสริมผิวจราจร	4.35 ± 0.69	87.00	ค่าเฉลี่ยคะแนน ความพึงพอใจ จากคะแนนเต็ม 5.00 คะแนน
5. มีการตีเส้นทางจราจร ที่ชัดเจน ได้มาตรฐาน	4.42 ± 0.65	88.40	
6. มีการติดตั้งป้ายจราจร/ป้ายเตือน ในจุดเสี่ยง อุบัติเหตุ	4.38 ± 0.66	87.60	
7. มีการเก็บสถานี/อุปกรณ์เรียบร้อย หลังสิ้นสุดโครงการ	4.26 ± 0.72	85.20	
8. เจ้าหน้าที่พูดจาสุภาพอัธยาศัยดี วางตัวเหมาะสม	4.29 ± 0.67	85.80	
9. มีช่องทางให้ติดต่อแจ้งปัญหา/ข้อคิดเห็น ต่อโครงการ	4.23 ± 0.76	84.60	
<b>ความพึงพอใจโดยรวมต่อการดำเนินโครงการ</b>	<b>4.48 ± 0.69</b>	<b>89.60</b>	





### 3.6 ข้อมูลทั่วไปของผู้ตอบแบบสอบถาม

ข้อมูลทั่วไปของผู้ตอบแบบสอบถามความพึงพอใจต่อการดำเนินโครงการก่อสร้างถนนคอนกรีตเสริมเหล็กสายบ้านมะขามป้อมหมู่ที่ 5 เขตเทศบาลตำบลธาตุนาเวง - ชุมชนมะขามป้อม (ซอยขวัญตาล) เขตเทศบาลนครสกลนคร ตำบลธาตุเชิงชุม อำเภอเมืองสกลนคร จังหวัดสกลนคร ของผู้มีส่วนได้ส่วนเสียพบว่า

เพศ	จำนวน (คน)	ร้อยละ
ชาย	42	42.00
หญิง	58	58.00
รวม	100	100.00

จำนวนของผู้ตอบแบบสอบถามจำแนกตามเพศ พบว่า ผู้ตอบแบบสอบถามส่วนใหญ่ เป็นเพศหญิง จำนวน 58 คน คิดเป็นร้อยละ 58.00 รองลงมา เป็นเพศชาย จำนวน 42 คน คิดเป็นร้อยละ 42.00 ตามลำดับ

อายุ	จำนวน (คน)	ร้อยละ
อายุ ต่ำกว่า 18 ปี	7	7.00
อายุ 18 - 40 ปี	50	50.00
อายุ 41 - 59 ปี	35	35.00
อายุ 60 ปีขึ้นไป	8	8.00
รวม	100	100.00

จำนวนของผู้ตอบแบบสอบถามจำแนกตามอายุ พบว่า ผู้ตอบแบบสอบถามส่วนใหญ่ อยู่ในช่วงอายุ 18 - 40 ปี จำนวน 50 คน คิดเป็นร้อยละ 50.00 รองลงมาคือช่วงอายุ 41 - 59 ปี จำนวน 35 คน คิดเป็นร้อยละ 35.00 และอายุ 60 ปีขึ้นไป จำนวน 8 คน คิดเป็นร้อยละ 8.00 และช่วงอายุต่ำกว่า 18 ปี จำนวน 7 คน คิดเป็นร้อยละ 7.00 ตามลำดับ

ระดับการศึกษา	จำนวน (คน)	ร้อยละ
ชั้นพื้นฐานถึงมัธยม	37	37.00
อนุปริญญา	28	28.00
ปริญญาตรีหรือสูงกว่า	35	35.00
รวม	100	100.00

จำนวนของผู้ตอบแบบสอบถามจำแนกตามระดับการศึกษา พบว่า ผู้ตอบแบบสอบถามส่วนใหญ่ จบการศึกษาชั้นพื้นฐานถึงมัธยมศึกษา จำนวน 37 คน คิดเป็นร้อยละ 37.00 รองลงมาจบการศึกษาระดับปริญญาตรีหรือสูงกว่า จำนวน 35 คน คิดเป็นร้อยละ 35.00 และจบการศึกษาระดับอนุปริญญา จำนวน 28 คน คิดเป็นร้อยละ 28.00 ตามลำดับ



อาชีพ	จำนวน (คน)	ร้อยละ
ธุรกิจส่วนตัว	18	18.00
ข้าราชการ/รัฐวิสาหกิจ	13	13.00
เกษตรกร	23	23.00
พนักงาน/ลูกจ้าง	18	18.00
เกษียณ	6	6.00
พ่อบ้าน/แม่บ้าน	5	5.00
นักเรียน/นักศึกษา	8	8.00
รับจ้าง	9	9.00
<b>รวม</b>	<b>100</b>	<b>100.00</b>

จำนวนของผู้ตอบแบบสอบถามจำแนกตามอาชีพจาก พบว่า ส่วนใหญ่ประกอบอาชีพเกษตรกร จำนวน 23 คน คิดเป็นร้อยละ 23.00 รองลงมาประกอบอาชีพธุรกิจส่วนตัว จำนวน 18 คน คิดเป็นร้อยละ 18.00 ประกอบอาชีพพนักงาน/ลูกจ้าง จำนวน 18 คน คิดเป็นร้อยละ 18.00 ประกอบอาชีพข้าราชการ/พนักงานรัฐวิสาหกิจ จำนวน 13 คน คิดเป็นร้อยละ 13.00 ประกอบอาชีพรับจ้าง จำนวน 9 คน คิดเป็นร้อยละ 9.00 ประกอบอาชีพนักเรียน/นักศึกษา จำนวน 8 คน คิดเป็นร้อยละ 8.00 ประกอบอาชีพเกษียณ จำนวน 6 คน คิดเป็นร้อยละ 6.00 และประกอบอาชีพพ่อบ้าน/แม่บ้าน จำนวน 5 คน คิดเป็นร้อยละ 5.00 ตามลำดับ

รายได้เฉลี่ยต่อเดือน	จำนวน (คน)	ร้อยละ
น้อยกว่า 5,000 บาท	11	11.00
5,001 – 10,000 บาท	34	34.00
10,001 – 30,000 บาท	52	52.00
มากกว่า 30,000 บาท ขึ้นไป	3	3.00
<b>รวม</b>	<b>100</b>	<b>100.00</b>

จำนวนของผู้ตอบแบบสอบถามจำแนกตามรายได้เฉลี่ยต่อเดือน พบว่า ส่วนใหญ่มีรายได้เฉลี่ยต่อเดือน 10,001 – 30,000 บาท จำนวน 52 คน คิดเป็นร้อยละ 52.00 รองลงมา มีรายได้เฉลี่ยต่อเดือน 5,001 – 10,000 บาท จำนวน 34 คน คิดเป็นร้อยละ 34.00 มีรายได้เฉลี่ยต่อเดือนน้อยกว่า 5,000 บาท จำนวน 11 คน คิดเป็นร้อยละ 11.00 และมีรายได้เฉลี่ยต่อเดือนมากกว่า 30,000 บาท จำนวน 3 คน คิดเป็นร้อยละ 3.00 ตามลำดับ



ที่อยู่อาศัยปัจจุบัน	จำนวน (คน)	ร้อยละ
ตำบลธาตุนาเวง	54	54.00
ตำบลธาตุเชิงชุม	30	30.00
ตำบลอื่น	10	10.00
นอกเขตอำเภอเมืองสกลนคร	3	3.00
จังหวัดสกลนคร	2	2.00
นอกเขตจังหวัดสกลนคร	1	1.00
<b>รวม</b>	<b>100</b>	<b>100.00</b>

จำนวนของผู้ตอบแบบสอบถามจำแนกตามที่อยู่อาศัย พบว่า ส่วนใหญ่อาศัยอยู่ที่ตำบลธาตุนาเวง จำนวน 54 คน คิดเป็นร้อยละ 54.00 รองลงมาอาศัยอยู่ตำบลธาตุเชิงชุม จำนวน 30 คน คิดเป็นร้อยละ 30.00 อาศัยอยู่ตำบลอื่น จำนวน 10 คน คิดเป็นร้อยละ 10.00 อาศัยอยู่นอกเขตอำเภอเมืองสกลนคร จำนวน 3 คน คิดเป็นร้อยละ 3.00 อาศัยอยู่จังหวัดสกลนคร จำนวน 2 คน คิดเป็นร้อยละ 2.00 และอาศัยอยู่นอกเขตจังหวัดสกลนคร จำนวน 1 คน คิดเป็นร้อยละ 1.00 ตามลำดับ

ความถี่การใช้งาน	จำนวน (คน)	ร้อยละ
ทุกวัน	37	37.00
ทุกสัปดาห์	49	49.00
ทุกเดือน	10	10.00
ทุกปี	4	4.00
<b>รวม</b>	<b>100</b>	<b>100.00</b>

จำนวนของผู้ตอบแบบสอบถามจำแนกตามความถี่ในการใช้สายบ้านมะขามป้อม หมู่ที่ 5 เขตเทศบาลตำบลธาตุนาเวง - ชุมชนมะขามป้อม (ซอยขวัญตาล) เขตเทศบาลนครสกลนคร ตำบลธาตุเชิงชุม อำเภอเมืองสกลนคร จังหวัดสกลนคร พบว่า ส่วนใหญ่ในถนนทุกสัปดาห์ จำนวน 49 คน คิดเป็นร้อยละ 49.00 รองลงมาใช้ถนนทุกวัน จำนวน 37 คน คิดเป็นร้อยละ 37.00 ใช้ถนนทุกเดือน จำนวน 10 คน คิดเป็นร้อยละ 10.00 และใช้ถนนทุกปี จำนวน 4 คน คิดเป็นร้อยละ 4.00 ตามลำดับ

### 3.7 ข้อคิดเห็นและข้อเสนอแนะอื่น ๆ ของผู้มีส่วนได้ส่วนเสีย

ข้อคิดเห็นเกี่ยวกับการดำเนินโครงการ	ข้อคิดเห็นเกี่ยวกับผลลัพธ์และผลกระทบทางสังคมที่ได้รับ
- ไม่มี	- หมู่ที่ 5 บ้านจัดสรรเกิดขึ้นเยอะ ชุมชนเริ่มหนาแน่น มีการถมพื้นที่คลองสร้างบ้าน ทำให้เริ่มเกิดปัญหาน้ำท่วมซึ่งไม่มีที่ระบาย ถนนที่สร้างเดิมไม่มีระบบวางท่อรองรับ อาจเกิดปัญหาน้ำท่วมได้ง่ายในฤดูฝน

#### 4. ภาพประกอบการดำเนินงานโครงการและการลงพื้นที่ประเมินความคุ้มค่าของโครงการ





โครงการก่อสร้างถนนคอนกรีตเสริมเหล็ก สายบ้านสร้างแก้ว หมู่ที่ 5 ตำบลสร้างค้อ - บ้านหลุบเลา  
หมู่ที่ 1 ตำบลหลุบเลา อำเภอกุฉินารายณ์ จังหวัดสกลนคร

1. โครงการ ก่อสร้างถนนคอนกรีตเสริมเหล็ก สายบ้านสร้างแก้ว หมู่ที่ 5 ตำบลสร้างค้อ - บ้านหลุบเลา หมู่ที่ 1 ตำบลหลุบเลา อำเภอกุฉินารายณ์ จังหวัดสกลนคร
2. รายละเอียดโครงการ

2.1 หน้าที่/ข้อที่/ยุทธศาสตร์/ตามแผนพัฒนาท้องถิ่น (พ.ศ. 2566- 2570) ขององค์การบริหารส่วนจังหวัดสกลนคร  
572/160/5

2.2 หน้าที่/ข้อที่ ตามข้อบัญญัติงบประมาณรายจ่าย ประจำปีงบประมาณ พ.ศ. 2566  
380/27

2.3 หน่วยงานที่รับผิดชอบ : สำนักช่าง

2.4 งบประมาณ

ประเภทงบประมาณ	งบประมาณ ( บาท )		
	ตามแผนฯ	ข้อบัญญัติ	เบิกจ่าย
ประเภท: งบลงทุน	6,588,000	238,000	235,000
ประเภทหมวด: ค่าที่ดินและสิ่งก่อสร้าง			
ประเภทค่าใช้จ่าย: ค่าก่อสร้างสิ่งสาธารณูปโภค			

- 2.5 สถานะโครงการ
- ดำเนินการแล้วเสร็จ       อยู่ระหว่างดำเนินการ       ยกเลิกโครงการ

3. การประเมินความคุ้มค่าของโครงการ

3.1 วิธีการดำเนินงาน

ออกติดตามผลการดำเนินงานในพื้นที่ดำเนินการ ประเมินความพึงพอใจต่อการดำเนินโครงการ และศึกษาความคุ้มค่าของโครงการใช้แบบสอบถาม จำนวน 100 ชุด เก็บข้อมูลจากผู้มีส่วนได้ส่วนเสียในพื้นที่ ได้แก่ ประชาชน ผู้ใหญ่บ้าน ผู้นำชุมชน/กลุ่มวิสาหกิจ และองค์การบริหารส่วนตำบล หรือเทศบาล ด้วยวิธีการสุ่มแบบเจาะจง เก็บข้อมูลจากผู้ให้ข้อมูลอย่างน้อยร้อยละ 50 ร่วมกับการสัมภาษณ์เชิงลึก เพื่อประเมินผลกระทบโดยรวมต่อชุมชน ด้วยหลักความเคารพในบุคคล ผู้ให้ข้อมูลแสดงความคิดเห็นได้อย่างอิสระโดยไม่ระบุข้อมูลแสดงตัวบุคคล ข้อคิดเห็นและข้อเสนอแนะรายงานในรูปแบบข้อมูลดิบ และการแจกแจงความถี่ของการจัดกลุ่มข้อมูลที่คล้ายกัน ประเมินความคุ้มค่าของโครงการเชิงคุณภาพ โดยเปรียบเทียบผลการดำเนินการก่อนและหลัง ในหน่วยร้อยละ และสัดส่วนร้อยละที่เพิ่มขึ้นหรือลดลงหลังการดำเนินโครงการทั้งนี้ผู้ประเมินแจ้งต่อหน่วยงานองค์การบริหารส่วนตำบลหรือเทศบาลที่เกี่ยวข้อง และยื่นหนังสือขออนุญาตเข้าพื้นที่ก่อนเริ่มดำเนินงาน





### 3.2 การดำเนินการตามเป้าหมายและตัวชี้วัดของโครงการ

#### ระดับผลผลิต (Output) :

- สร้างถนนคอนกรีตเสริมเหล็ก ผิวจราจรกว้าง 5.00 เมตร ไหล่ทางลูกรังข้างทางละ 0.50 เมตร ความยาวรวม 0.100 กิโลเมตร หรือพื้นที่ผิวจราจรไม่น้อยกว่า 345 ตารางเมตร สายบ้านสร้างแก้ว หมู่ที่ 5 ตำบลสร้างคือ - บ้านหลุบเลา หมู่ที่ 1 ตำบลหลุบเลา อำเภอกุฉินารายณ์ จังหวัดสกลนคร

#### ระดับผลลัพธ์ (Outcome) :

- ประชาชนมีถนนสำหรับใช้คมนาคมได้อย่างสะดวกและปลอดภัย

#### ระดับผลกระทบ (Impact) :

- แก้ปัญหาความเดือดร้อนของประชาชนผู้ใช้ถนน ที่สัญจรผ่านไปมา

#### ตัวชี้วัด

- ติดตามการดำเนินการตามสัญญา CNTR-00623/66 ลงวันที่ 3 มีนาคม 2566
- ติดตามรายงานผู้ควบคุมงาน และคณะกรรมการตรวจรับพัสดุ ตรวจรับงานตามกำหนดระยะเวลา เดือนพฤษภาคม 2566
- งบประมาณที่เบิกจ่ายจริง จำนวน 235,000 บาท (สองแสนสามหมื่นห้าพันบาทถ้วน) คิดเป็นร้อยละ 98.74 จากข้อบัญญัติฯ และร้อยละ 3.57 จากงบประมาณตามแผนฯ

#### ปัญหา/อุปสรรคของการดำเนินงาน

- เครื่องมืออุปกรณ์ที่ใช้ในการตรวจสอบโครงการมีน้อย ไม่เพียงพอกรณีใช้งานเร่งด่วน
- ข้อเสนอแนะอื่น ๆ
- เป้าหมายโครงการสร้างถนนคอนกรีตเสริมเหล็ก ระยะทางรวมทั้งหมด 7.00 กิโลเมตร คงเหลือระยะทาง 6.900 กิโลเมตร จึงเห็นควรดำเนินการให้แล้วเสร็จในปีงบประมาณถัดไป

### 3.3 ผลการดำเนินงานเมื่อสิ้นสุดโครงการ

โครงการ/ กิจกรรม	เป้าหมายที่กำหนด		ผลการดำเนินงาน เมื่อสิ้นสุด	สถานะ	คำอธิบาย/ ข้อเสนอ
	ตัวชี้วัด	ค่าเป้าหมาย			
ก่อสร้างถนนคอนกรีตเสริมเหล็ก สายบ้านสร้างแก้ว หมู่ที่ 5 ตำบลสร้างคือ - บ้านหลุบเลา หมู่ที่ 1 ตำบลหลุบเลา	- ช่วงที่ 1 ผิวจราจร กว้าง 2.50 เมตร ไหล่ทางลูกรัง 0.50 เมตร - ช่วงที่ 2 ผิวจราจร กว้าง 5.00 เมตร ไหล่ทาง	1 สาย	ดำเนินงานแล้วเสร็จ	การดำเนินงาน <input checked="" type="checkbox"/> ล่าช้ากว่าแผน <input type="checkbox"/> เป็นไปตามแผน <input type="checkbox"/> ยกเลิกโครงการ การเบิกจ่าย <input checked="" type="checkbox"/> ต่ำกว่าแผน <input type="checkbox"/> เป็นไปตามแผน	ดำเนินโครงการในปี พ.ศ. 2566 ตามแผนพัฒนาท้องถิ่น 5 ปี (2566 - 2570) ยุทธศาสตร์ที่ 5



โครงการ/ กิจกรรม	เป้าหมายที่กำหนด		ผลการดำเนินงาน เมื่อสิ้นสุด	สถานะ	คำอธิบาย/ ข้อเสนอ
	ตัวชี้วัด	ค่าเป้าหมาย			
อำเภอภูพาน จังหวัดสกลนคร	ลูกรังข้างละ 0.50 เมตร - ความยาวรวม 0.100 กิโลเมตร หรือพื้นที่ผิวจราจร ไม่น้อยกว่า 375 ตารางเมตร			<input type="checkbox"/> สูงกว่า	

### 3.4 ผลการประเมินความคุ้มค่าของโครงการ

รายการ	มูลค่า ( บาท )	วิธีการคำนวณ
ผลลัพธ์และผลกระทบทางสังคมที่ได้เฉลี่ย - เชียงบก ก่อนดำเนินโครงการ	3.54 ± 1.66 (ร้อยละ 70.82)	ค่าเฉลี่ยจากผู้ให้ข้อมูล จำนวน 100 ชุด
ผลลัพธ์และผลกระทบทางสังคมที่ได้เฉลี่ย - เชียงบก หลังดำเนินโครงการ	4.50 ± 0.73 (ร้อยละ 90.10)	
ผลลัพธ์และผลกระทบทางสังคมที่ได้เฉลี่ย - เชียงบก จากการดำเนินโครงการ	1.27 ± 0.04 (ร้อยละ 127.22)	$\Sigma$ หลัง ÷ $\Sigma$ ก่อน $(\Sigma$ หลัง ÷ $\Sigma$ ก่อน) x 100
แยกตามตัวชี้วัด		
1. สภาพผิวจราจรดีขึ้น	1.59 ± 1.01	คะแนนเฉลี่ยจากผู้ให้ ข้อมูล จำนวน 100 ชุด  $\Sigma$ (หลัง ÷ ก่อน) <sub>n</sub> ÷ n เมื่อ n = จำนวนผู้ให้ข้อมูล
2. การคมนาคมสะดวกสบายมากขึ้น	1.52 ± 0.81	
3. มีการกำหนดสัญลักษณ์การจราจรที่ชัดเจนขึ้น	1.46 ± 0.81	
4. ลดระยะเวลาในการเดินทาง	1.41 ± 0.65	
5. ขนส่งผลิตทางการเกษตรสะดวกขึ้น	1.40 ± 0.63	
6. เดินทางไปสถานพยาบาล/โรงพยาบาล สะดวกขึ้น	1.47 ± 0.82	
7. เดินทางไปติดต่อหน่วยงานราชการสะดวกขึ้น	1.52 ± 0.86	
8. เพิ่มโอกาสการซื้อขายสินค้า ธุรกิจส่วนตัว ร้านค้า ดีขึ้น	1.52 ± 0.94	
9. เข้าถึงแหล่งท่องเที่ยวในชุมชนสะดวกขึ้น	1.39 ± 0.71	
10. ปัญหาฝุ่นละอองและผิวจราจรทรุดโทรม ลดลง	1.41 ± 0.82	
ผลลัพธ์และผลกระทบทางสังคมที่ได้เฉลี่ย - เชียงบก ก่อนดำเนินโครงการ	3.79 ± 1.06 (ร้อยละ 75.70)	ค่าเฉลี่ยจากผู้ให้ข้อมูล จำนวน 100 คน
ผลลัพธ์และผลกระทบทางสังคมที่ได้เฉลี่ย - เชียงบก หลังดำเนินโครงการ	4.41 ± 0.84 (ร้อยละ 88.13)	





รายการ	มูลค่า ( บาท )	วิธีการคำนวณ
ผลลัพธ์และผลกระทบทางสังคมที่ได้เฉลี่ย - เชิงลบ จากการดำเนินโครงการ	$1.17 \pm 0.03$ (ร้อยละ 116.42)	$\Sigma \text{หลัง} \div \Sigma \text{ก่อน}$ $(\Sigma \text{หลัง} \div \Sigma \text{ก่อน}) \times 100$
แยกตามตัวชี้วัด		
1. ถนนขวางเส้นทางน้ำธรรมชาติ	$1.36 \pm 0.80$	คะแนนเฉลี่ยจากผู้ให้ ข้อมูล จำนวน 100 ชุด  $\Sigma(\text{หลัง} - \text{ก่อน})_n \div n$ เมื่อ $n = \text{จำนวนผู้ให้ข้อมูล}$
2. การจราจรคับคั่งมากขึ้น	$1.32 \pm 0.70$	
3. จำนวนรถบรรทุกหนักวิ่งเพิ่มขึ้น	$1.26 \pm 0.54$	
4. เสียงดังรบกวนจากยานพาหนะเพิ่มขึ้น	$1.23 \pm 0.58$	
5. อาจขับขี่ด้วยความเร็วสูงขึ้น เสี่ยงเกิดอุบัติเหตุ ง่ายขึ้น	$1.23 \pm 0.57$	
6. ไฟถนนรบกวนการเติบโตของพืชผลทางการเกษตร	$1.34 \pm 0.68$	
7. มลพิษจากไอเสียของยานพาหนะในชุมชนมากขึ้น	$1.27 \pm 0.61$	

หมายเหตุ: สัดส่วนร้อยละที่เพิ่มขึ้น เช่น 2.90 หมายถึง การลงทุน 1 บาท ก่อให้เกิดมูลค่าเพิ่มขึ้น 1.90 บาท หากสัดส่วนร้อยละมีค่าน้อยกว่า 1 เช่น 0.90 หมายถึง ไม่เกิดความคุ้มค่า กรณีผลเชิงลบ หมายถึง เกิดผลกระทบเชิงลบลดลง

### 3.5 ความพึงพอใจต่อการดำเนินโครงการของผู้มีส่วนได้ส่วนเสีย

ตัวชี้วัด	คะแนน	ร้อยละ	วิธีการคำนวณ
1. มีป้ายประกาศ/แจ้งข้อมูลโครงการในพื้นที่ชัดเจน	$4.27 \pm 0.76$	85.40	ค่าเฉลี่ยจาก แบบสอบถาม จำนวน 100 ชุด
2. มีป้ายสัญญาณเตือนด้านความปลอดภัยเพียงพอ	$4.24 \pm 0.83$	84.80	
3. วัน/เวลา และระยะเวลา ดำเนินโครงการเหมาะสม	$4.23 \pm 0.84$	84.60	
4. คุณภาพถนนหลังการซ่อมสร้างและเสริมผิวจราจร	$4.29 \pm 0.88$	85.80	ค่าเฉลี่ยคะแนน ความพึงพอใจ จากคะแนนเต็ม 5.00 คะแนน
5. มีการตีเส้นทางจราจร ที่ชัดเจน ได้มาตรฐาน	$4.27 \pm 0.92$	85.40	
6. มีการติดตั้งป้ายจราจร/ป้ายเตือน ในจุดเสี่ยง อุบัติเหตุ	$4.30 \pm 0.92$	86.00	
7. มีการเก็บสถานที่/อุปกรณ์เรียบร้อย หลังสิ้นสุด โครงการ	$4.20 \pm 0.93$	84.00	
8. เจ้าหน้าที่พูดจาสุภาพอัธยาศัยดี วางตัวเหมาะสม	$4.32 \pm 0.86$	86.40	
9. มีช่องทางให้ติดต่อแจ้งปัญหา/ข้อคิดเห็น ต่อโครงการ	$4.21 \pm 0.98$	84.20	
<b>ความพึงพอใจโดยรวมต่อการดำเนินโครงการ</b>	<b><math>4.35 \pm 0.83</math></b>	<b>87.00</b>	



### 3.6 ข้อมูลทั่วไปของผู้ตอบแบบสอบถาม

ข้อมูลทั่วไปของผู้ตอบแบบสอบถามความพึงพอใจต่อการดำเนินโครงการก่อสร้างถนนคอนกรีตเสริมเหล็ก สายบ้านสร้างแก้ว หมู่ที่ 5 ตำบลสร้างค้อ - บ้านหลุบเลา หมู่ที่ 1 ตำบลหลุบเลา อำเภอกุฉินารายณ์ จังหวัดสกลนครของผู้มีส่วนได้ส่วนเสีย พบว่า

เพศ	จำนวน (คน)	ร้อยละ
ชาย	43	43.00
หญิง	57	57.00
รวม	100	100.00

จำนวนของผู้ตอบแบบสอบถามจำแนกตามเพศ พบว่า ผู้ตอบแบบสอบถามส่วนใหญ่ เป็นเพศหญิง จำนวน 57 คน คิดเป็นร้อยละ 57.00 รองลงมา เป็นเพศชาย จำนวน 43 คน คิดเป็นร้อยละ 43.00 ตามลำดับ

อายุ	จำนวน (คน)	ร้อยละ
อายุ ต่ำกว่า 18 ปี	14	14.00
อายุ 18 – 40 ปี	39	39.00
อายุ 41 – 59 ปี	17	17.00
อายุ 60 ปีขึ้นไป	30	30.00
รวม	100	100.00

จำนวนของผู้ตอบแบบสอบถามจำแนกตามอายุ พบว่า ผู้ตอบแบบสอบถามส่วนใหญ่ อยู่ในช่วงอายุ 18 - 40 ปี จำนวน 39 คน คิดเป็นร้อยละ 39.00 รองลงมาคือช่วงอายุ 60 ปีขึ้นไป จำนวน 30 คน คิดเป็นร้อยละ 30.00 อายุ 41 - 59 ปี จำนวน 17 คน คิดเป็นร้อยละ 17.00 และช่วงอายุต่ำกว่า 18 ปี จำนวน 14 คน คิดเป็นร้อยละ 14.00 ตามลำดับ

ระดับการศึกษา	จำนวน (คน)	ร้อยละ
ขั้นพื้นฐานถึงมัธยมศึกษา	72	72.00
อนุปริญญา	13	13.00
ปริญญาตรีหรือสูงกว่า	15	15.00
รวม	100	100.00

จำนวนของผู้ตอบแบบสอบถามจำแนกตามระดับการศึกษา พบว่า ผู้ตอบแบบสอบถามส่วนใหญ่จบการศึกษาระดับขั้นพื้นฐานถึงมัธยมศึกษา จำนวน 72 คน คิดเป็นร้อยละ 72.00 รองลงมาจบการศึกษาระดับปริญญาตรีหรือสูงกว่า จำนวน 15 คน คิดเป็นร้อยละ 15.00 และจบการศึกษาระดับอนุปริญญา จำนวน 13 คน คิดเป็นร้อยละ 13.00 ตามลำดับ



อาชีพ	จำนวน (คน)	ร้อยละ
ธุรกิจส่วนตัว	2	2.00
ข้าราชการ/รัฐวิสาหกิจ	5	5.00
เกษตรกร	65	65.00
พนักงาน/ลูกจ้าง	12	12.00
เกษียณ	7	7.00
นักเรียน/นักศึกษา	9	9.00
<b>รวม</b>	<b>100</b>	<b>100.00</b>

จำนวนของผู้ตอบแบบสอบถามจำแนกตามอาชีพจาก พบว่า ส่วนใหญ่ประกอบอาชีพเกษตรกร จำนวน 65 คน คิดเป็นร้อยละ 65.00 รองลงมาประกอบอาชีพพนักงาน/ลูกจ้าง จำนวน 12 คน คิดเป็นร้อยละ 12.00 ประกอบอาชีพนักเรียน/นักศึกษา จำนวน 9 คน คิดเป็นร้อยละ 9.00 ประกอบอาชีพเกษียณ จำนวน 7 คน คิดเป็นร้อยละ 7.00 ประกอบอาชีพข้าราชการ/รัฐวิสาหกิจ จำนวน 5 คน คิดเป็นร้อยละ 5.00 และประกอบอาชีพธุรกิจส่วนตัว จำนวน 2 คน คิดเป็นร้อยละ 2.00 ตามลำดับ

รายได้เฉลี่ยต่อเดือน	จำนวน (คน)	ร้อยละ
น้อยกว่า 5,000 บาท	20	20.00
5,001 – 10,000 บาท	8	8.00
10,001 – 30,000 บาท	64	64.00
มากกว่า 30,000 บาท ขึ้นไป	8	8.00
<b>รวม</b>	<b>100</b>	<b>100.00</b>

จำนวนของผู้ตอบแบบสอบถามจำแนกตามรายได้เฉลี่ยต่อเดือน พบว่า ส่วนใหญ่มีรายได้เฉลี่ยต่อเดือน 10,001 – 30,000 บาท จำนวน 64 คน คิดเป็นร้อยละ 64.00 รองลงมามีรายได้เฉลี่ยต่อเดือน น้อยกว่า 5,000 บาท จำนวน 20 คน คิดเป็นร้อยละ 20.00 มีรายได้เฉลี่ยต่อเดือน 5,001 – 10,000 บาท จำนวน 8 คน คิดเป็นร้อยละ 8.00 และมีรายได้เฉลี่ยต่อเดือนมากกว่า 30,000 บาท จำนวน 8 คน คิดเป็นร้อยละ 8.00 ตามลำดับ



ที่อยู่อาศัยปัจจุบัน	จำนวน (คน)	ร้อยละ
ตำบลสร้างค้อ	50	50.00
ตำบลหลุบเหลา	48	48.00
ตำบลอื่น	2	2.00
<b>รวม</b>	<b>100</b>	<b>100.00</b>

จำนวนของผู้ตอบแบบสอบถามจำแนกตามที่อยู่อาศัย พบว่า ส่วนใหญ่อาศัยอยู่ที่ตำบลสร้างค้อ จำนวน 50 คน คิดเป็นร้อยละ 50.00 รองลงมาอาศัยอยู่ตำบลหลุบเหลา จำนวน 48 คน คิดเป็นร้อยละ 48.00 และอาศัยอยู่ตำบลอื่น จำนวน 2 คน คิดเป็นร้อยละ 2.00 ตามลำดับ

ความถี่การใช้งาน	จำนวน (คน)	ร้อยละ
ทุกวัน	49	49.00
ทุกสัปดาห์	36	36.00
ทุกเดือน	7	7.00
ทุกปี	7	7.00
อื่น ๆ	1	1.00
<b>รวม</b>	<b>100</b>	<b>100.00</b>

จำนวนของผู้ตอบแบบสอบถามจำแนกตามความถี่ในการใช้ถนนสายบ้านสร้างแก้ว หมู่ที่ 5 ตำบลสร้างค้อ - บ้านหลุบเหลา หมู่ที่ 1 ตำบลหลุบเหลา อำเภอกุฉินารายณ์ จังหวัดสุรินทร์ พบว่า ส่วนใหญ่ใช้ถนนทุกวัน จำนวน 49 คน คิดเป็นร้อยละ 49.00 รองลงมาใช้ถนนทุกสัปดาห์ จำนวน 36 คน คิดเป็นร้อยละ 36.00 ใช้ถนนทุกเดือน จำนวน 7 คน คิดเป็นร้อยละ 7.00 ใช้ถนนทุกปี จำนวน 7 คน คิดเป็นร้อยละ 7.00 และอื่น ๆ จำนวน 1 คน คิดเป็นร้อยละ 1.00 ตามลำดับ

### 3.7 ข้อคิดเห็นและข้อเสนอแนะอื่น ๆ ของผู้มีส่วนได้ส่วนเสีย

ข้อคิดเห็นเกี่ยวกับการดำเนินโครงการ	ข้อคิดเห็นเกี่ยวกับผลลัพธ์และผลกระทบทางสังคมที่ได้รับ
- ถนนสายหลุบเหลาถึงสร้างแก้วได้งบประมาณน้อย งบประมาณขององค์การบริหารส่วนจังหวัด สุรินทร์ จะตั้งปีละ 1 กิโลเมตร เป็นถนนคอนกรีตเสริมเหล็ก	- ถนนเส้นนี้ชุมชนบ้านสร้างแก้วใช้งานบ่อยมาก และเป็นจุดผ่านจากเส้นบ้านหลุบเหลาไปถนนเส้นหลัก ถ้าได้ก่อสร้างตลอดทั้งเส้นในส่วนที่เป็นดินลูกรังจนไปสุดสายบ้านหลุบเหลาจะสัญจรสะดวกขึ้นมาก

#### 4. ภาพประกอบการดำเนินงานโครงการและการลงพื้นที่ประเมินความคุ้มค่าของโครงการ





โครงการจ้างเหมาบริการประสานงานขององค์การบริหารส่วนจังหวัดสกลนคร (ค่าใช้จ่ายในการดำเนินการ  
ค่าอาหารว่างและเครื่องดื่ม ค่าอาหารกลางวัน ค่าวัสดุอุปกรณ์ ค่าวัสดุสำนักงานฯ)

<b>โครงการ</b>	จ้างเหมาบริการประสานงานขององค์การบริหารส่วนจังหวัดสกลนคร (ค่าใช้จ่ายในการดำเนินการ ค่าอาหารว่างและเครื่องดื่ม ค่าอาหารกลางวัน ค่าวัสดุอุปกรณ์ ค่าวัสดุสำนักงานฯ)
<b>วัตถุประสงค์</b>	<ol style="list-style-type: none"><li>1. เพื่อเป็นศูนย์กลางในการประสานงานขององค์กรปกครองส่วนท้องถิ่นใน เขตจังหวัดสกลนครในแต่ละอำเภอ</li><li>2. เพื่อให้คำปรึกษาหรือแนะนำหลักเกณฑ์และวิธีการในการดำเนินงานของ องค์การบริหารส่วนจังหวัดสกลนคร</li><li>3. เพื่อสำรวจ รวบรวมข้อมูลปัญหาความต้องการของประชาชน ข้อมูล พื้นฐานด้านโครงสร้างพื้นฐาน ด้านสาธารณสุข ด้านอาชีพ ด้านสังคม ด้านสิ่งแวดล้อม และด้านอื่น ๆ รายงานองค์การบริหารส่วนจังหวัด สกลนคร สำหรับเป็นข้อมูลในการพิจารณาการให้ความช่วยเหลือ ประชาชนตามอำนาจหน้าที่ หรือประสานหน่วยงานอื่นที่เกี่ยวข้องในการ ช่วยเหลือประชาชนต่อไป</li><li>4. เพื่อเผยแพร่ประชาสัมพันธ์ผลงาน ข้อมูลข่าวสารขององค์การบริหารส่วน จังหวัดสกลนครให้ประชาชนรับทราบได้อย่างทั่วถึง</li></ol>
<b>ผลที่คาดว่าจะได้รับ</b>	<ol style="list-style-type: none"><li>1. มีศูนย์กลางในการประสานงานสำหรับองค์กรปกครองส่วนท้องถิ่นและ ส่วนราชการองค์กรเอกชนในแต่ละอำเภอของจังหวัดสกลนคร</li><li>2. ประชาชน ส่วนราชการ องค์กรเอกชน องค์กรปกครองส่วนท้องถิ่นที่มา ติดต่อได้รับคำปรึกษาหรือแนะนำหลักเกณฑ์และวิธีในการขอรับความ ช่วยเหลือในด้านต่าง ๆ อย่างรวดเร็วและถูกต้อง</li><li>3. รับทราบถึงปัญหา และความต้องการของประชาชนในจังหวัดสกลนคร และมีฐานข้อมูลด้านโครงสร้างพื้นฐาน ด้านสาธารณสุข ด้านอาชีพ ด้านสังคมด้านสิ่งแวดล้อม และด้านอื่น ๆ เพื่อหาแนวทางและจัดทำ โครงการแก้ไขปัญหาความต้องการของประชาชนตามอำนาจหน้าที่หรือ ประสานหน่วยงานอื่นที่เกี่ยวข้องให้การช่วยเหลือต่อไป</li><li>4. มีช่องทางในการเผยแพร่ประชาสัมพันธ์ผลงาน และข้อมูลข่าวสาร ขององค์การบริหารส่วนจังหวัดสกลนคร</li></ol>
<b>วิธีการดำเนินงาน</b>	<ol style="list-style-type: none"><li>1. ขออนุมัติดำเนินโครงการ</li><li>2. ดำเนินการขั้นตอนตามระเบียบพัสดุ ฯ</li><li>3. จ้างเหมาบริการ ปฏิบัติงานหน้าที่ประชาสัมพันธ์ประจำอำเภอทั้ง 18 อำเภอและประจำสำนักงานองค์การบริหารส่วนจังหวัดสกลนคร</li></ol>





<b>โครงการ</b>	จ้างเหมาบริการประสานงานขององค์การบริหารส่วนจังหวัดสกลนคร (ค่าใช้จ่ายในการดำเนินการ ค่าอาหารว่างและเครื่องดื่ม ค่าอาหารกลางวัน ค่าวัสดุอุปกรณ์ ค่าวัสดุสำนักงานฯ)	
	4. รายงานผลการปฏิบัติงานประจำเดือน 5. ติดตามและประเมินผลโครงการ	
<b>ผลการดำเนินงาน</b>	ดำเนินการจ้างเจ้าหน้าที่เพื่อปฏิบัติหน้าที่เผยแพร่ประชาสัมพันธ์ผลงานและ ข้อมูลข่าวสารขององค์การบริหารส่วนจังหวัดสกลนคร และรับเรื่องราว ปัญหา จากพื้นที่ที่ปฏิบัติงานประจำแต่ละอำเภอ ๆ ละ 1 คน และประจำ สำนักงาน องค์การบริหารส่วนจังหวัดสกลนคร จำนวน 2 คน รวม 20 คน	
<b>ประสิทธิภาพ</b>	งบประมาณตามข้อบัญญัติ 109,600 บาท งบประมาณที่เบิกจ่าย 62,337.00 บาท คิดเป็นร้อยละ 56.87	
<b>ประสิทธิผล</b>	<b>ผลผลิต (Output)</b>	
	จ้างเหมาบริการประสานงานประจำอำเภอทั้ง 18 อำเภอในเขตจังหวัด สกลนครและประจำสำนักงานองค์การบริหารส่วนจังหวัดสกลนคร	
	<b>ผลลัพธ์ (Outcome)</b>	
	องค์การบริหารส่วนจังหวัดสกลนคร แก้ปัญหาความต้องการและส่งเสริมการมี ส่วนร่วมในการพัฒนาท้องถิ่นของประชาชนได้อย่างมีประสิทธิภาพ ประสิทธิผล และเกิดประโยชน์สูงสุด	
	<b>ผลกระทบ (Impact)</b>	
	เกิดการจ้างงาน ของพนักงานจ้างเหมาบริการประสานงานขององค์การบริหาร ส่วนจังหวัดสกลนคร - เจ้าหน้าที่ประสานงาน ประจำอำเภอ จำนวน 18 คน ๆ ละ 9,000 บาท จำนวน 12 เดือน - เจ้าหน้าที่ประสานงานประจำสำนักงาน องค์การบริหารส่วนจังหวัด สกลนคร จำนวน 2 คน ๆ ละ 9,000 บาท จำนวน 12 เดือน รวมทั้งสิ้น 20 คน	
<b>การประเมินความคุ้มค่า</b>		
ต้นทุนโครงการ (Cost)		62,337.00 บาท
ต้นทุนรวมปัจจุบัน (Total Present Cost)		65,298.01 บาท
ผลกระทบกรณีฐานมูลค่ารวมปัจจุบัน (Total Present Base Case Impact)		39
รวมผลประโยชน์ปัจจุบันสุทธิ (Total Present Benefit)		1,717,811.00 บาท





<b>โครงการ</b>	จ้างเหมาบริการประสานงานขององค์การบริหารส่วนจังหวัดสกลนคร (ค่าใช้จ่ายในการดำเนินการ ค่าอาหารว่างและเครื่องดื่ม ค่าอาหารกลางวัน ค่าวัสดุอุปกรณ์ ค่าวัสดุสำนักงานฯ)
ผลประโยชน์รวม (Total Benefit)-ต้นทุนรวม (Total Cost)-ผลกระทบกรณี ฐาน (Base Case Impact)	1,655,435.00 บาท
มูลค่าปัจจุบัน (Present Value)	1,655,435.00 บาท
มูลค่าปัจจุบันของผลประโยชน์สุทธิ (Net Present Value หรือ NPV)	1,652,473.99 บาท
ผลตอบแทนทางสังคมจากการลงทุน (Social Return of Investment หรือ SROI)	26.31 บาท

**สรุป** ผลการประเมินความคุ้มค่า โครงการจ้างเหมาบริการประสานงานขององค์การบริหารส่วนจังหวัดสกลนคร (ค่าใช้จ่ายในการดำเนินการ ค่าอาหารว่างและเครื่องดื่ม ค่าอาหารกลางวัน ค่าวัสดุอุปกรณ์ ค่าวัสดุสำนักงานฯ) งบประมาณตามข้อบัญญัติ 109,600 บาท งบประมาณที่เบิกจ่าย 62,337.00 บาท ผลตอบแทนทางสังคมจากการลงทุน (Social Return of Investment หรือ SROI) ทุกการลงทุน 1 บาท ให้ผลตอบแทนกลับมา 26.31 บาท

#### ข้อเสนอแนะจากคณะกรรมการติดตามและประเมินผลโครงการ

ในการประเมินความคุ้มค่าโครงการนี้ คณะกรรมการติดตามและประเมินผลโครงการ ได้นำผลการดำเนินการในส่วน of ค่าใช้จ่าย ได้แก่ ค่าอาหารว่างและเครื่องดื่ม ค่าอาหารกลางวัน ค่าวัสดุอุปกรณ์ ค่าวัสดุสำนักงานฯ ทั้งนี้ ในการประเมินความคุ้มค่าของโครงการ ควรเลือกประเมินในส่วน of ค่าใช้จ่ายในการจ้างเหมาบริการ (ค่าจ้างเจ้าหน้าที่ฯ)



โครงการก่อสร้างถนนคอนกรีตเสริมเหล็ก สายบ้านหนองปลาตุก หมู่ที่ 9 ตำบลพังขว้าง –  
บ้านประชาสุขสันต์ หมู่ที่ 9 ตำบลขมิ้น อำเภอเมืองสกลนคร จังหวัดสกลนคร

1. โครงการ ก่อสร้างถนนคอนกรีตเสริมเหล็ก สายบ้านหนองปลาตุก หมู่ที่ 9 ตำบลพังขว้าง –  
บ้านประชาสุขสันต์ หมู่ที่ 9 ตำบลขมิ้น อำเภอเมืองสกลนคร จังหวัดสกลนคร

2. รายละเอียดโครงการ

2.1 หน้าที่/ข้อที่/ยุทธศาสตร์/ตามแผนพัฒนาท้องถิ่น (พ.ศ. 2566 – 2570) ขององค์การบริหารส่วน  
จังหวัดสกลนคร

554/160/5

2.2 หน้าที่/ข้อที่ ข้อบัญญัติงบประมาณรายจ่าย ประจำปีงบประมาณ พ.ศ. 2566

355/02

2.3 หน่วยงานที่รับผิดชอบ : สำนักช่าง

2.4 งบประมาณ

ประเภทงบประมาณ	งบประมาณ ( บาท )		
	ตามแผนฯ	ข้อบัญญัติ	เบิกจ่าย
ประเภท: งบลงทุน ประเภทหมวด: ค่าที่ดินและสิ่งก่อสร้าง ประเภทค่าใช้จ่าย: ค่าก่อสร้างสิ่งสาธารณูปโภค	5,960,000	5,933,000	4,728,000

2.5 สถานะโครงการ

ดำเนินการแล้วเสร็จ  อยู่ระหว่างดำเนินการ  ยกเลิกโครงการ

3. การประเมินความคุ้มค่าของโครงการ

3.1 วิธีการดำเนินงาน

ออกติดตามผลการดำเนินงานในพื้นที่ดำเนินการ ประเมินความพึงพอใจต่อการดำเนินโครงการ และศึกษาความคุ้มค่าของโครงการใช้แบบสอบถาม จำนวน 100 ชุด เก็บข้อมูลจากผู้มีส่วนได้ส่วนเสียในพื้นที่ ได้แก่ ประชาชน ผู้ใหญ่บ้าน ผู้นำชุมชน/กลุ่มวิสาหกิจ และองค์การบริหารส่วนตำบล หรือเทศบาล ด้วยวิธีการ สุ่มแบบเจาะจง เก็บข้อมูลจากผู้ให้ข้อมูลอย่างน้อยร้อยละ 50 ร่วมกับการสัมภาษณ์เชิงลึก เพื่อประเมินผลกระทบโดยรวมต่อชุมชน ด้วยหลักความเคารพในบุคคล ผู้ให้ข้อมูลแสดงความคิดเห็นได้อย่างอิสระโดยไม่ระบุ ข้อมูลแสดงตัวบุคคล ข้อคิดเห็นและข้อเสนอแนะรายงานในรูปแบบข้อมูลดิบ และการแจกแจงความถี่ของการ จัดกลุ่มข้อมูลที่คล้ายกัน ประเมินความคุ้มค่าของโครงการเชิงคุณภาพ โดยเปรียบเทียบผลการดำเนินการก่อน และหลัง ในหน่วยร้อยละ และสัดส่วนร้อยละที่เพิ่มขึ้นหรือลดลงหลังการดำเนินโครงการทั้งนี้ผู้ประเมินแจ้งต่อ หน่วยงานองค์การบริหารส่วนตำบลหรือเทศบาลที่เกี่ยวข้อง และยื่นหนังสือขออนุญาตเข้าพื้นที่ก่อนเริ่มดำเนินงาน



### 3.2 การดำเนินการตามเป้าหมายและตัวชี้วัดของโครงการ

#### ระดับผลผลิต (Output) :

- สร้างถนนคอนกรีตเสริมเหล็ก ผิวจราจรกว้าง 6.00 เมตร ไหล่ทางลูกรังข้างละ 0.50 เมตร ความยาวรวม 1.425 กิโลเมตร หรือพื้นที่ผิวจราจรไม่น้อยกว่า 8,550 ตารางเมตร สายบ้านหนองปลาตุก หมู่ที่ 9 ตำบลพังขว้าง - บ้านประชาสุขสันต์ หมู่ที่ 9 ตำบลขมิ้น อำเภอเมืองสกลนคร จังหวัดสกลนคร

#### ระดับผลลัพธ์ (Outcome) :

- ประชาชนมีถนนสำหรับใช้คมนาคมได้อย่างสะดวกและปลอดภัย

#### ระดับผลกระทบ (Impact) :

- แก้ปัญหาความเดือดร้อนของประชาชนผู้ใช้ถนน ที่สัญจรผ่านไปมา

#### ตัวชี้วัด

- ติดตามการดำเนินการตามสัญญา CNTR-00917/66 ลงวันที่ 6 มิถุนายน 2566
- ติดตามรายงานผู้ควบคุมงาน และคณะกรรมการตรวจรับพัสดุ ตรวจรับงานตามกำหนดระยะเวลา เดือนพฤศจิกายน 2566
- งบประมาณที่เบิกจ่ายจริง จำนวน 4,728,000 บาท (สี่ล้านเจ็ดแสนสองหมื่นแปดพันบาทถ้วน) คิดเป็นร้อยละ 79.69 จากข้อบัญญัติฯ และร้อยละ 79.33 จากงบประมาณตามแผนฯ

#### ปัญหา/อุปสรรคของการดำเนินงาน

- เครื่องมืออุปกรณ์ที่ใช้ในการตรวจสอบโครงการมีน้อย ไม่เพียงพอกรณีใช้งานเร่งด่วน

#### ข้อเสนอแนะอื่น ๆ

- เป้าหมายโครงการสร้างถนนคอนกรีตเสริมเหล็ก ระยะทางรวมทั้งหมด 4.00 กิโลเมตร คงเหลือระยะทาง 2.575 กิโลเมตร จึงเห็นควรดำเนินการให้แล้วเสร็จในปีงบประมาณถัดไป

### 3.3 ผลการดำเนินงานเมื่อสิ้นสุดโครงการ

โครงการ/ กิจกรรม	เป้าหมายที่กำหนด		ผลการดำเนินงาน เมื่อสิ้นสุด	สถานะ	คำอธิบาย/ ข้อเสนอ
	ตัวชี้วัด	ค่าเป้าหมาย			
ก่อสร้างถนน คอนกรีตเสริม เหล็ก สายบ้าน หนองปลาตุก หมู่ที่ 9 ตำบลพังขว้าง - บ้านประชา	ถนนคอนกรีตเสริม เหล็ก ผิวจราจร กว้าง 6.00 เมตร ไหล่ทางลูกรังข้าง ละ 0.50 เมตร ความยาวรวม 1.425 กิโลเมตร	1 สาย	ดำเนินงานแล้ว เสร็จ	การดำเนินงาน <input checked="" type="checkbox"/> ล่าช้ากว่าแผน <input type="checkbox"/> เป็นไปตามแผน <input type="checkbox"/> ยกเลิกโครงการ การเบิกจ่าย <input checked="" type="checkbox"/> ต่ำกว่าแผน	ดำเนินโครงการ ในปี พ.ศ. 2566 ตามแผนพัฒนา ท้องถิ่น 5 ปี (2566 - 2570) ยุทธศาสตร์ที่ 5



โครงการ/ กิจกรรม	เป้าหมายที่กำหนด		ผลการดำเนินงาน เมื่อสิ้นสุด	สถานะ	คำอธิบาย/ ข้อเสนอ
	ตัวชี้วัด	ค่าเป้าหมาย			
สุขสันต์ หมู่ที่ 9 ตำบลขมิ้น อำเภอเมือง สกลนคร จังหวัดสกลนคร	หรือพื้นที่ผิวจราจร ไม่น้อยกว่า 8,550 ตารางเมตร			<input type="checkbox"/> เป็นไปตามแผน <input type="checkbox"/> สูงกว่า	

### 3.4 ผลการประเมินความคุ้มค่าของโครงการ

รายการ	มูลค่า ( บาท )	วิธีการคำนวณ
ผลลัพธ์และผลกระทบทางสังคมที่ได้เฉลี่ย - เชียงบก ก่อนดำเนินโครงการ	2.41 ± 1.07 (ร้อยละ 48.24)	ค่าเฉลี่ยจากผู้ให้ข้อมูล จำนวน 97 ชุด
ผลลัพธ์และผลกระทบทางสังคมที่ได้เฉลี่ย - เชียงบก หลังดำเนินโครงการ	4.39 ± 0.59 (ร้อยละ 87.83)	
ผลลัพธ์และผลกระทบทางสังคมที่ได้เฉลี่ย - เชียงบก จากการดำเนินโครงการ	1.82 ± 0.06 (ร้อยละ 182.07)	$\Sigma$ หลัง ÷ $\Sigma$ ก่อน ( $\Sigma$ หลัง ÷ $\Sigma$ ก่อน) x 100
แยกตามตัวชี้วัด		
1. สภาพผิวจราจรดีขึ้น	2.24 ± 1.12	คะแนนเฉลี่ยจากผู้ให้ ข้อมูล จำนวน 97 ชุด  $\Sigma(\text{หลัง} \div \text{ก่อน})_n \div n$ เมื่อ n = จำนวนผู้ให้ข้อมูล
2. การคมนาคมสะดวกสบายมากขึ้น	2.31 ± 1.18	
3. มีการกำหนดสัญลักษณ์การจราจรที่ชัดเจนขึ้น	2.33 ± 1.11	
4. ลดระยะเวลาในการเดินทาง	2.29 ± 1.15	
5. ขนส่งผลผลิตทางการเกษตรสะดวกขึ้น	2.23 ± 1.10	
6. เดินทางไปสถานพยาบาล/โรงพยาบาล สะดวกขึ้น	2.21 ± 1.08	
7. เดินทางไปติดต่อหน่วยงานราชการสะดวกขึ้น	2.24 ± 1.08	
8. เพิ่มโอกาสการซื้อขายสินค้า ธุรกิจส่วนตัว ร้านค้า ดีขึ้น	2.14 ± 1.07	
9. เข้าถึงแหล่งท่องเที่ยวในชุมชนสะดวกขึ้น	2.22 ± 1.06	
10. ปัญหาฝุ่นละอองและผิวจราจรทรุดโทรม ลดลง	2.23 ± 1.19	
ผลลัพธ์และผลกระทบทางสังคมที่ได้เฉลี่ย - เชียงบก ก่อนดำเนินโครงการ	2.50 ± 1.10 (ร้อยละ 50.09)	ค่าเฉลี่ยจากผู้ให้ข้อมูล จำนวน 97 คน
ผลลัพธ์และผลกระทบทางสังคมที่ได้เฉลี่ย - เชียงบก หลังดำเนินโครงการ	4.10 ± 0.98 (ร้อยละ 81.96)	
ผลลัพธ์และผลกระทบทางสังคมที่ได้เฉลี่ย - เชียงบก	1.64 ± 0.08	$\Sigma$ หลัง ÷ $\Sigma$ ก่อน



รายการ	มูลค่า ( บาท )	วิธีการคำนวณ
จากการดำเนินโครงการ	(ร้อยละ 163.63)	$(\Sigma \text{หลัง} \div \Sigma \text{ก่อน}) \times 100$
แยกตามตัวชี้วัด		
1. ถนนขวางเส้นทางน้ำธรรมชาติ	1.97 ± 0.86	คะแนนเฉลี่ยจากผู้ให้ ข้อมูล จำนวน 97 ชุด  $\Sigma(\text{หลัง} - \text{ก่อน})_n \div n$ เมื่อ n = จำนวนผู้ให้ข้อมูล
2. การจราจรคับคั่งมากขึ้น	2.04 ± 0.94	
3. จำนวนรถบรรทุกหนักวิ่งเพิ่มขึ้น	2.06 ± 1.00	
4. เสียงดังรบกวนจากยานพาหนะเพิ่มขึ้น	2.01 ± 1.05	
5. อาจขับขีด้วยความเร็วสูงขึ้น เสียงเกิดอุบัติเหตุง่ายขึ้น	1.90 ± 0.86	
6. ไฟถนนรบกวนการเติบโตของพืชผลทางการเกษตร	1.87 ± 1.03	
7. มลพิษจากไอเสียของยานพาหนะในชุมชนมากขึ้น	1.78 ± 0.95	

หมายเหตุ: สัดส่วนร้อยละที่เพิ่มขึ้น เช่น 2.90 หมายถึง การลงทุน 1 บาท ก่อให้เกิดมูลค่าเพิ่มขึ้น 1.90 บาท หากสัดส่วนร้อยละมีค่าน้อยกว่า 1 เช่น 0.90 หมายถึง ไม่เกิดความคุ้มค่า กรณีผลเชิงลบ หมายถึง เกิดผลกระทบเชิงลบลดลง

### 3.5 ความพึงพอใจต่อการดำเนินโครงการของผู้มีส่วนได้ส่วนเสีย

ตัวชี้วัด	คะแนน	ร้อยละ	วิธีการคำนวณ
1. มีป้ายประกาศ/แจ้งข้อมูลโครงการในพื้นที่ชัดเจน	4.09 ± 0.54	81.80	ค่าเฉลี่ยคะแนน แบบสอบถาม จำนวน 97 ชุด  ค่าเฉลี่ยคะแนน ความพึงพอใจ จากคะแนนเต็ม 5.00 คะแนน
2. มีป้ายสัญญาณเตือนด้านความปลอดภัยเพียงพอ	4.02 ± 0.71	80.40	
3. วัน/เวลา และระยะเวลา ดำเนินโครงการเหมาะสม	4.03 ± 0.65	80.60	
4. คุณภาพถนนหลังการซ่อมสร้างและเสริมผิวจราจร	4.01 ± 0.74	80.20	
5. มีการตีเส้นทางจราจร ที่ชัดเจน ได้มาตรฐาน	4.07 ± 0.67	81.40	
6. มีการติดตั้งป้ายจราจร/ป้ายเตือน ในจุดเสี่ยง อุบัติเหตุ	4.00 ± 0.78	80.00	
7. มีการเก็บสถานที่/อุปกรณ์เรียบร้อย หลังสิ้นสุด โครงการ	3.73 ± 0.89	74.60	
8. เจ้าหน้าที่พูดจาสุภาพอัธยาศัยดี วางตัวเหมาะสม	4.05 ± 0.77	81.00	
9. มีช่องทางให้ติดต่อแจ้งปัญหา/ข้อคิดเห็น ต่อ โครงการ	3.98 ± 0.68	79.60	
<b>ความพึงพอใจโดยรวมต่อการดำเนินโครงการ</b>	<b>4.10 ± 0.75</b>	<b>82.00</b>	



### 3.6 ข้อมูลทั่วไปของผู้ตอบแบบสอบถาม

ข้อมูลทั่วไปของผู้ตอบแบบสอบถามความพึงพอใจต่อการดำเนินโครงการก่อสร้างถนนคอนกรีตเสริมเหล็ก สายบ้านหนองปลาตุก หมู่ที่ 9 ตำบลพังขว้าง - บ้านประชาสุขสันต์ หมู่ที่ 9 ตำบลขมิ้น อำเภอมืองสกลนคร จังหวัดสกลนคร ของผู้มีส่วนได้ส่วนเสีย พบว่า

เพศ	จำนวน (คน)	ร้อยละ
ชาย	61	62.89
หญิง	36	37.11
<b>รวม</b>	<b>97</b>	<b>100.00</b>

จำนวนของผู้ตอบแบบสอบถามจำแนกตามเพศ พบว่า ผู้ตอบแบบสอบถามส่วนใหญ่ เป็นเพศชาย จำนวน 61 คน คิดเป็นร้อยละ 62.89 และเพศหญิง จำนวน 36 คน คิดเป็นร้อยละ 37.11 ตามลำดับ

อายุ	จำนวน (คน)	ร้อยละ
อายุ ต่ำกว่า 18 ปี	5	5.16
อายุ 18 – 40 ปี	47	48.45
อายุ 41 – 59 ปี	38	39.18
อายุ 60 ปีขึ้นไป	7	7.29
<b>รวม</b>	<b>97</b>	<b>100.00</b>

จำนวนของผู้ตอบแบบสอบถามจำแนกตามอายุ พบว่า ผู้ตอบแบบสอบถามส่วนใหญ่ อยู่ในช่วงอายุ 18 – 40 ปี จำนวน 47 คน คิดเป็นร้อยละ 48.45 รองลงมา อายุ 41 – 59 ปี จำนวน 38 คน คิดเป็นร้อยละ 39.18 อายุ 60 ปีขึ้นไป จำนวน 7 คน คิดเป็นร้อยละ 7.29 และอายุต่ำกว่า 18 ปี จำนวน 5 คน คิดเป็นร้อยละ 5.16 ตามลำดับ

ระดับการศึกษา	จำนวน (คน)	ร้อยละ
ขั้นพื้นฐานถึงมัธยมศึกษา	68	70.10
อนุปริญญา	12	12.37
ปริญญาตรีหรือสูงกว่า	17	17.53
<b>รวม</b>	<b>97</b>	<b>100.00</b>

จำนวนของผู้ตอบแบบสอบถามจำแนกตามระดับการศึกษา พบว่า ผู้ตอบแบบสอบถามส่วนใหญ่ จบการศึกษาระดับขั้นพื้นฐานถึงมัธยมศึกษา จำนวน 68 คน คิดเป็นร้อยละ 70.10 รองลงมา จบการศึกษาระดับปริญญาตรีหรือสูงกว่า จำนวน 17 คน คิดเป็นร้อยละ 17.53 จบการศึกษาระดับอนุปริญญา จำนวน 12 คน คิดเป็นร้อยละ 12.37 ตามลำดับ



อาชีพ	จำนวน (คน)	ร้อยละ
ธุรกิจส่วนตัว	9	9.28
ข้าราชการ/รัฐวิสาหกิจ	5	5.15
เกษตรกร	49	50.52
พนักงาน/ลูกจ้าง	9	9.28
รับจ้าง	17	17.53
นักเรียน/นักศึกษา	5	5.15
พ่อบ้าน/แม่บ้าน	2	2.06
อื่น ๆ	1	1.03
<b>รวม</b>	<b>97</b>	<b>100.00</b>

จำนวนของผู้ตอบแบบสอบถามจำแนกตามอาชีพจาก พบว่า ส่วนใหญ่ประกอบอาชีพเกษตรกร จำนวน 49 คน คิดเป็นร้อยละ 50.52 รองลงมาประกอบอาชีพรับจ้าง จำนวน 17 คน คิดเป็นร้อยละ 17.53 ประกอบอาชีพพนักงาน/ลูกจ้าง จำนวน 9 คน คิดเป็นร้อยละ 9.28 ประกอบอาชีพธุรกิจส่วนตัว จำนวน 9 คน คิดเป็นร้อยละ 9.28 ประกอบอาชีพข้าราชการ/รัฐวิสาหกิจ จำนวน 5 คน คิดเป็นร้อยละ 5.15 ประกอบอาชีพนักเรียน/นักศึกษา จำนวน 5 คน คิดเป็นร้อยละ 5.15 ประกอบอาชีพพ่อบ้าน/แม่บ้าน จำนวน 2 คน คิดเป็นร้อยละ 2.06 และประกอบอาชีพอื่น ๆ จำนวน 1 คน คิดเป็นร้อยละ 1.03 ตามลำดับ

รายได้เฉลี่ยต่อเดือน	จำนวน (คน)	ร้อยละ
น้อยกว่า 5,000 บาท	36	37.11
5,001 – 10,000 บาท	41	42.27
10,001 – 30,000 บาท	15	15.47
มากกว่า 30,000 บาท ขึ้นไป	5	5.15
<b>รวม</b>	<b>97</b>	<b>100.00</b>

จำนวนของผู้ตอบแบบสอบถามจำแนกตามรายได้เฉลี่ยต่อเดือน พบว่า ส่วนใหญ่มีรายได้เฉลี่ยต่อเดือน 5,001 – 10,000 บาท จำนวน 41 คน คิดเป็นร้อยละ 42.27 รองลงมา มีรายได้เฉลี่ยต่อเดือนน้อยกว่า 5,000 บาท จำนวน 36 คน คิดเป็นร้อยละ 37.11 มีรายได้เฉลี่ยต่อเดือน 10,001 – 30,000 บาท จำนวน 15 คน คิดเป็นร้อยละ 15.47 และมีรายได้เฉลี่ยต่อเดือนมากกว่า 30,000 บาท จำนวน 5 คน คิดเป็นร้อยละ 5.15 ตามลำดับ





ที่อยู่อาศัยปัจจุบัน	จำนวน (คน)	ร้อยละ
ตำบลพังขว้าง	50	51.55
ตำบลขมิ้น	43	44.33
ตำบลอื่น	1	1.03
จังหวัดสกลนคร	2	2.06
นอกเขตอำเภอเมืองสกลนคร	1	1.03
<b>รวม</b>	<b>97</b>	<b>100.00</b>

จำนวนของผู้ตอบแบบสอบถามจำแนกตามที่อยู่อาศัย พบว่า ส่วนใหญ่อาศัยอยู่ที่ตำบลพังขว้าง จำนวน 50 คน คิดเป็นร้อยละ 51.55 รองลงมาอาศัยอยู่ตำบลขมิ้น จำนวน 43 คน คิดเป็นร้อยละ 44.33 อาศัยอยู่จังหวัดสกลนคร จำนวน 2 คน คิดเป็นร้อยละ 2.06 อาศัยอยู่นอกเขตอำเภอเมืองสกลนคร จำนวน 1 คน คิดเป็นร้อยละ 1.03 และอาศัยอยู่ตำบลอื่น จำนวน 1 คน คิดเป็นร้อยละ 1.03 ตามลำดับ

ความถี่การใช้งาน	จำนวน (คน)	ร้อยละ
ทุกวัน	43	44.33
ทุกสัปดาห์	28	28.87
ทุกเดือน	12	12.37
ทุกปี	12	12.37
อื่น ๆ	2	2.06
<b>รวม</b>	<b>97</b>	<b>100.00</b>


จำนวนของผู้ตอบแบบสอบถามจำแนกตามความถี่ในการใช้ถนนสายบ้านหนองปลาตุก หมู่ที่ 9 ตำบลพังขว้าง - บ้านประชาสุขสันต์ หมู่ที่ 9 ตำบลขมิ้น อำเภอเมืองสกลนคร จังหวัดสกลนคร พบว่า ส่วนใหญ่ใช้ถนนทุกวัน จำนวน 43 คน คิดเป็นร้อยละ 44.33 รองลงมาใช้ถนนทุกสัปดาห์ จำนวน 28 คน คิดเป็นร้อยละ 28.87 ใช้ถนนทุกเดือน จำนวน 12 คน คิดเป็นร้อยละ 12.37 ใช้ถนนทุกปี จำนวน 12 คน คิดเป็นร้อยละ 12.37 และอื่นๆ จำนวน 2 คน คิดเป็นร้อยละ 2.06 ตามลำดับ



### 3.7 ข้อคิดเห็นและข้อเสนอแนะอื่น ๆ ของผู้มีส่วนได้ส่วนเสีย

ข้อคิดเห็นเกี่ยวกับการดำเนินโครงการ	ข้อคิดเห็นเกี่ยวกับผลลัพธ์และผลกระทบทางสังคมที่ได้รับ
รอยต่อระหว่างหน่วยงานองค์การบริหารส่วนตำบลชลประทาน และองค์การบริหารส่วนจังหวัด	<ul style="list-style-type: none"><li>- ความถี่ในการดูแลถนนเพื่อความได้มาตรฐานของถนน เช่น ความถูกต้องของสัดส่วนการผสมปูนที่ตักผสมในพื้นที่ก่อสร้าง ไม่ได้ใช้ปูนผสมสำเร็จ ถ้าไม่ตรวจสอบอย่างละเอียดระหว่างก่อสร้าง อาจไม่ได้มาตรฐาน</li><li>- อยากให้ถนนเชื่อมต่อกับประชาสุขสันต์</li><li>- ต้องการไฟส่องสว่างตามรายทาง</li><li>- ถนนยังมีขยะริมถนนอยู่</li></ul>

#### 4. ภาพประกอบการดำเนินงานโครงการและการลงพื้นที่ประเมินความคุ้มค่าของโครงการ









โครงการก่อสร้างถนนคอนกรีตเสริมเหล็ก สายบ้านตาลโกนหมู่ที่ 1 ตำบลตาลโกน - บ้านหนองหอยคัน  
หมู่ที่ 7 ตำบลพันนา อำเภอสว่างแดนดิน จังหวัดสกลนคร

1. โครงการ ก่อสร้างถนนคอนกรีตเสริมเหล็ก สายบ้านตาลโกน หมู่ที่ 1 ตำบลตาลโกน - บ้านหนองหอยคัน  
หมู่ที่ 7 ตำบลพันนา อำเภอสว่างแดนดิน จังหวัดสกลนคร

2. รายละเอียดโครงการ

2.1 หน้าที่/ข้อที่/ยุทธศาสตร์/ตามแผนพัฒนาท้องถิ่น (พ.ศ. 2566 - 2570) ขององค์การบริหารส่วน  
จังหวัดสกลนคร

542/71/5

2.2 หน้าที่/ข้อที่ ตามข้อบัญญัติงบประมาณรายจ่าย ประจำปีงบประมาณ พ.ศ. 2566

358/05

2.3 หน่วยงานที่รับผิดชอบ : สำนักช่าง

2.4 งบประมาณ

ประเภทงบประมาณ	งบประมาณ ( บาท )		
	ตามแผนฯ	ข้อบัญญัติ	เบิกจ่าย
ประเภท: งบลงทุน	3,670,000	3,132,000	2,300,000
ประเภทหมวด: ค่าที่ดินและสิ่งก่อสร้าง			
ประเภทค่าใช้จ่าย: ค่าก่อสร้างสิ่งสาธารณูปโภค			

หมายเหตุ: อ้างอิงข้อมูลจากฝ่ายวิเคราะห์นโยบายและแผน

2.5 สถานะโครงการ

ดำเนินการแล้วเสร็จ  อยู่ระหว่างดำเนินการ  ยกเลิกโครงการ

3. การประเมินความคุ้มค่าของโครงการ

3.1 วิธีการดำเนินงาน

ออกติดตามผลการดำเนินงานในพื้นที่ดำเนินการ ประเมินความพึงพอใจต่อการดำเนินโครงการ  
และศึกษาความคุ้มค่าของโครงการใช้แบบสอบถาม จำนวน 100 ชุด เก็บข้อมูลจากผู้มีส่วนได้ส่วนเสีย  
ในพื้นที่ ได้แก่ ประชาชน ผู้ใหญ่บ้าน ผู้นำชุมชน/กลุ่มวิสาหกิจ และองค์การบริหารส่วนตำบล หรือเทศบาล  
ด้วยวิธีการสุ่มแบบเจาะจง เก็บข้อมูลจากผู้ให้ข้อมูลอย่างน้อยร้อยละ 50 ร่วมกับการสัมภาษณ์เชิงลึก  
เพื่อประเมินผลกระทบโดยรวมต่อชุมชน ด้วยหลักความเคารพในบุคคล ผู้ให้ข้อมูลแสดงความคิดเห็นได้อย่าง  
อิสระโดยไม่ระบุนามผู้ให้ข้อมูล ชื่อคิดเห็นและข้อเสนอแนะรายงานในรูปแบบข้อมูลดิบ และการแจกแจง  
ความถี่ของการจัดกลุ่มข้อมูลที่คล้ายกัน ประเมินความคุ้มค่าของโครงการเชิงคุณภาพ โดยเปรียบเทียบผลการ  
ดำเนินการก่อนและหลัง ในหน่วยร้อยละ และสัดส่วนร้อยละที่เพิ่มขึ้นหรือลดลงหลังการดำเนินโครงการทั้งนี้  
ผู้ประเมินแจ้งต่อหน่วยงานองค์การบริหารส่วนตำบลหรือเทศบาลที่เกี่ยวข้อง และยื่นหนังสือขออนุญาตเข้าพื้นที่  
ก่อนเริ่มดำเนินงาน



### 3.2 การดำเนินการตามเป้าหมายและตัวชี้วัดของโครงการ

#### ระดับผลผลิต (Output) :

- สร้างถนนคอนกรีตเสริมเหล็ก ผิวจราจรกว้าง 5.00 เมตร ไหล่ทางลูกรังข้างละ 0.50 เมตร ความยาวรวม 1.00 กิโลเมตร หรือพื้นที่ผิวจราจรไม่น้อยกว่า 5,000 ตารางเมตร สายบ้านตาลโกน หมู่ที่ 1 ตำบลตาลโกน – บ้านหนองหอยคัน หมู่ที่ 7 ตำบลพินนา อำเภอสว่างแดนดิน จังหวัดสกลนคร

#### ระดับผลลัพธ์ (Outcome) :

- ประชาชนมีถนนสำหรับใช้คมนาคมได้อย่างสะดวกและปลอดภัย

#### ระดับผลกระทบ (Impact) :

- แก้ปัญหาความเดือดร้อนของประชาชนผู้ใช้นถนน ที่สัญจรผ่านไปมาตัวชี้วัด
- ติดตามการดำเนินการตามสัญญา CNTR-00813/66 ลงวันที่ 12 พฤษภาคม 2566
- ติดตามรายงานผู้ควบคุมงาน และคณะกรรมการตรวจรับพัสดุ ตรวจรับงานตามกำหนดระยะเวลา เดือนสิงหาคม 2566
- งบประมาณที่เบิกจ่ายจริง จำนวน 2,300,000 บาท (สองล้านสามแสนบาทถ้วน) คิดเป็นร้อยละ 73.44 จากข้อบัญญัติฯ และร้อยละ 62.67 จากงบประมาณตามแผนฯ

#### ปัญหา/อุปสรรคของการดำเนินงาน

- ไม่มี

#### ข้อเสนอแนะอื่น ๆ

- ไม่มี

### 3.3 ผลการดำเนินงานเมื่อสิ้นสุดโครงการ

โครงการ/ กิจกรรม	เป้าหมายที่กำหนด		ผลการดำเนินงาน เมื่อสิ้นสุด	สถานะ	คำอธิบาย/ ข้อเสนอ
	ตัวชี้วัด	ค่าเป้าหมาย			
ก่อสร้างถนน คอนกรีตเสริม เหล็ก สายบ้าน ตาลโกน หมู่ที่ 1 ตำบลตาลโกน – บ้านหนองหอย- คัน หมู่ที่ 7 ตำบล พินนา อำเภอสว่าง แดนดิน จังหวัดสกลนคร	ถนนคอนกรีต เสริมเหล็ก ผิว จราจรกว้าง 5.00 เมตร ไหล่ทาง ลูกรังข้างละ 0.50 เมตร ความยาว รวม 1.000 กิโลเมตร หรือ พื้นที่ผิวจราจรไม่ น้อยกว่า 5,000 ตารางเมตร	1 สาย	ดำเนินงานแล้ว เสร็จ	การดำเนินงาน <input checked="" type="checkbox"/> ล่าช้ากว่าแผน <input type="checkbox"/> เป็นไปตามแผน <input type="checkbox"/> ยกเลิกโครงการ  การเบิกจ่าย <input checked="" type="checkbox"/> ต่ำกว่าแผน <input type="checkbox"/> เป็นไปตามแผน <input type="checkbox"/> สูงกว่า	ดำเนินโครงการ ในปี พ.ศ. 2566 ตามแผนพัฒนา ท้องถิ่น 5 ปี (2566 - 2570) ยุทธศาสตร์ที่ 5





### 3.4 ผลการประเมินความคุ้มค่าของโครงการ

รายการ	มูลค่า ( บาท )	วิธีการคำนวณ
ผลลัพธ์และผลกระทบทางสังคมที่ได้เฉลี่ย - เชียงบวก ก่อนดำเนินโครงการ	3.15 ± 1.12 (ร้อยละ 63.09)	ค่าเฉลี่ยจากผู้ให้ข้อมูล จำนวน 100 ชุด
ผลลัพธ์และผลกระทบทางสังคมที่ได้เฉลี่ย - เชียงบวก หลังดำเนินโครงการ	4.76 ± 0.46 (ร้อยละ 95.19)	
ผลลัพธ์และผลกระทบทางสังคมที่ได้เฉลี่ย - เชียงบวก จากการดำเนินโครงการ	1.51 ± 0.04 (ร้อยละ 150.87)	$\Sigma$ หลัง ÷ $\Sigma$ ก่อน ( $\Sigma$ หลัง ÷ $\Sigma$ ก่อน) x 100
แยกตามตัวชี้วัด		
1. สภาพผิวจราจรดีขึ้น	1.72 ± 0.96	คะแนนเฉลี่ยจากผู้ให้ข้อมูล จำนวน 100 ชุด  $\Sigma(\text{หลัง} \div \text{ก่อน})_n \div n$ เมื่อ n = จำนวนผู้ให้ข้อมูล
2. การคมนาคมสะดวกสบายมากขึ้น	1.75 ± 1.00	
3. มีการกำหนดสัญลักษณ์การจราจรที่ชัดเจนขึ้น	1.68 ± 0.84	
4. ลดระยะเวลาในการเดินทาง	1.78 ± 1.03	
5. ขนส่งผลผลิตทางการเกษตรสะดวกขึ้น	1.87 ± 1.04	
6. เดินทางไปสถานพยาบาล/โรงพยาบาล สะดวกขึ้น	1.84 ± 0.99	
7. เดินทางไปติดต่อหน่วยงานราชการสะดวกขึ้น	1.86 ± 1.00	
8. เพิ่มโอกาสการซื้อขายสินค้า ธุรกิจส่วนตัว ร้านค้า ดีขึ้น	1.73 ± 0.82	
9. เข้าถึงแหล่งท่องเที่ยวในชุมชนสะดวกขึ้น	1.72 ± 0.89	
10. ปัญหาฝุ่นละอองและผิวจราจรทรุดโทรม ลดลง	1.85 ± 1.05	
ผลลัพธ์และผลกระทบทางสังคมที่ได้เฉลี่ย - เชียงลบ ก่อนดำเนินโครงการ	2.89 ± 1.15 (ร้อยละ 57.71)	ค่าเฉลี่ยจากผู้ให้ข้อมูล จำนวน 100 คน
ผลลัพธ์และผลกระทบทางสังคมที่ได้เฉลี่ย - เชียงลบ หลังดำเนินโครงการ	3.91 ± 1.34 (ร้อยละ 78.17)	
ผลลัพธ์และผลกระทบทางสังคมที่ได้เฉลี่ย - เชียงลบ จากการดำเนินโครงการ	1.35 ± 0.08 (ร้อยละ 135.46)	$\Sigma$ หลัง ÷ $\Sigma$ ก่อน ( $\Sigma$ หลัง ÷ $\Sigma$ ก่อน) x 100
แยกตามตัวชี้วัด		
1. ถนนขวางเส้นทางน้ำธรรมชาติ	1.61 ± 0.75	คะแนนเฉลี่ยจากผู้ให้ข้อมูล จำนวน 100 ชุด  $\Sigma(\text{หลัง} - \text{ก่อน})_n \div n$ เมื่อ n = จำนวนผู้ให้ข้อมูล
2. การจราจรคับคั่งมากขึ้น	1.67 ± 0.81	
3. จำนวนรถบรรทุกหนักเพิ่มขึ้น	1.52 ± 0.77	
4. เสียงดังรบกวนจากยานพาหนะเพิ่มขึ้น	1.47 ± 0.80	
5. อาจขับขี่ด้วยความเร็วสูงขึ้น เสี่ยงเกิดอุบัติเหตุง่ายขึ้น	1.47 ± 0.76	
6. ไฟถนนรบกวนการเติบโตของพืชผลทางการเกษตร	1.46 ± 0.83	
7. มลพิษจากไอเสียของยานพาหนะในชุมชนมากขึ้น	1.37 ± 0.77	

หมายเหตุ: สัดส่วนร้อยละที่เพิ่มขึ้น เช่น 2.90 หมายถึง การลงทุน 1 บาท ก่อให้เกิดมูลค่าเพิ่มขึ้น 1.90 บาท หากสัดส่วนร้อยละมีค่าน้อยกว่า 1 เช่น 0.90 หมายถึง ไม่เกิดความคุ้มค่า กรณีผลเชิงลบ หมายถึง เกิดผลกระทบเชิงลบลดลง





### 3.5 ความพึงพอใจต่อการดำเนินโครงการของผู้มีส่วนได้ส่วนเสีย

ตัวชี้วัด	คะแนน	ร้อยละ	วิธีการคำนวณ
1. มีป้ายประกาศ/แจ้งข้อมูลโครงการในพื้นที่ชัดเจน	4.58 ± 0.61	91.60	ค่าเฉลี่ยจากแบบสอบถามจำนวน 100 ชุด ค่าเฉลี่ยคะแนนความพึงพอใจจากคะแนนเต็ม 5.00 คะแนน
2. มีป้ายสัญญาณเตือนด้านความปลอดภัยเพียงพอ	4.48 ± 0.74	89.60	
3. วัน/เวลา และระยะเวลา ดำเนินโครงการเหมาะสม	4.56 ± 0.65	91.20	
4. คุณภาพถนนหลังการซ่อมสร้างและเสริมผิวจราจร	4.61 ± 0.67	92.20	
5. มีการตีเส้นทางจราจร ที่ชัดเจน ได้มาตรฐาน	4.61 ± 0.62	92.20	
6. มีการติดตั้งป้ายจราจร/ป้ายเตือน ในจุดเสี่ยงอุบัติเหตุ	4.58 ± 0.66	91.60	
7. มีการเก็บสถานที่/อุปกรณ์เรียบร้อย หลังสิ้นสุดโครงการ	4.58 ± 0.66	91.60	
8. เจ้าหน้าที่พูดจาสุภาพ อ่อนโยน ว่างตัวเหมาะสม	4.67 ± 0.55	93.40	
9. มีช่องทางให้ติดต่อแจ้งปัญหา/ข้อคิดเห็นต่อโครงการ	4.55 ± 0.77	91.00	
<b>ความพึงพอใจโดยรวมต่อการดำเนินโครงการ</b>	<b>4.59 ± 0.60</b>	<b>91.80</b>	

### 3.6 ข้อมูลทั่วไปของผู้ตอบแบบสอบถาม

ข้อมูลทั่วไปของผู้ตอบแบบสอบถามความพึงพอใจต่อการดำเนินโครงการก่อสร้างถนนคอนกรีตเสริมเหล็ก สายบ้านตาลโกนหมู่ที่ 1 ตำบลตาลโกน - บ้านหนองหอยคัน หมู่ที่ 7 ตำบลพันนา อำเภอสว่างแดนดิน จังหวัดสกลนคร ของผู้มีส่วนได้ส่วนเสีย พบว่า

เพศ	จำนวน (คน)	ร้อยละ
ชาย	34	34.00
หญิง	66	66.00
<b>รวม</b>	<b>100</b>	<b>100.00</b>

จำนวนของผู้ตอบแบบสอบถามจำแนกตามเพศ พบว่า ผู้ตอบแบบสอบถามส่วนใหญ่ เป็นเพศหญิง จำนวน 66 คน คิดเป็นร้อยละ 66.00 รองลงมา เป็นเพศชาย จำนวน 34 คน คิดเป็นร้อยละ 34.00 ตามลำดับ



อายุ	จำนวน (คน)	ร้อยละ
อายุ ต่ำกว่า 18 ปี	30	30.00
อายุ 18 – 40 ปี	17	17.00
อายุ 41 – 59 ปี	36	36.00
อายุ 60 ปีขึ้นไป	17	17.00
<b>รวม</b>	<b>100</b>	<b>100.00</b>

จำนวนของผู้ตอบแบบสอบถามจำแนกตามอายุ พบว่า ผู้ตอบแบบสอบถามส่วนใหญ่ อยู่ในช่วงอายุ 41 - 59 ปี จำนวน 36 คน คิดเป็นร้อยละ 36.00 รองลงมาคือช่วงอายุต่ำกว่า 18 ปี จำนวน 30 คน คิดเป็นร้อยละ 30.00 อายุ 18 - 40 ปี จำนวน 17 คน คิดเป็นร้อยละ 17.00 และช่วงอายุ 60 ปีขึ้นไป จำนวน 17 คน คิดเป็นร้อยละ 17.00 ตามลำดับ

ระดับการศึกษา	จำนวน (คน)	ร้อยละ
ขั้นพื้นฐานถึงมัธยมศึกษา	60	60.00
อนุปริญญา	31	31.00
ปริญญาตรีหรือสูงกว่า	9	9.00
<b>รวม</b>	<b>100</b>	<b>100.00</b>

จำนวนของผู้ตอบแบบสอบถามจำแนกตามระดับการศึกษา พบว่า ผู้ตอบแบบสอบถามส่วนใหญ่ จบการศึกษาระดับขั้นพื้นฐานถึงมัธยมศึกษา จำนวน 60 คน คิดเป็นร้อยละ 60.00 รองลงมาจบการศึกษาระดับอนุปริญญา จำนวน 31 คน คิดเป็นร้อยละ 31.00 และจบการศึกษาระดับปริญญาตรีหรือสูงกว่า จำนวน 9 คน คิดเป็นร้อยละ 9.00 ตามลำดับ



อาชีพ	จำนวน (คน)	ร้อยละ
ธุรกิจส่วนตัว	2	2.00
ข้าราชการ/รัฐวิสาหกิจ	13	13.00
เกษตรกร	33	33.00
พนักงาน/ลูกจ้าง	13	13.00
รับจ้าง	5	5.00
นักเรียน/นักศึกษา	26	26.00
พ่อบ้าน/แม่บ้าน	4	4.00
เกษียณ	4	4.00
<b>รวม</b>	<b>100</b>	<b>100.00</b>

จำนวนของผู้ตอบแบบสอบถามจำแนกตามอาชีพจาก พบว่า ส่วนใหญ่ประกอบอาชีพเกษตรกร จำนวน 33 คน คิดเป็นร้อยละ 33.00 รองลงมาประกอบอาชีพนักเรียน/นักศึกษา จำนวน 26 คน คิดเป็นร้อยละ 26.00 ประกอบอาชีพพนักงาน/ลูกจ้าง จำนวน 13 คน คิดเป็นร้อยละ 13.00 ประกอบอาชีพข้าราชการ/พนักงานรัฐวิสาหกิจ จำนวน 13 คน คิดเป็นร้อยละ 13.00 ประกอบอาชีพรับจ้าง จำนวน 5 คน คิดเป็นร้อยละ 5.00 ประกอบอาชีพพ่อบ้าน/แม่บ้าน จำนวน 4 คน คิดเป็นร้อยละ 4.00 ประกอบอาชีพเกษียณ จำนวน 4 คน คิดเป็นร้อยละ 4.00 และประกอบอาชีพธุรกิจส่วนตัว จำนวน 2 คน คิดเป็นร้อยละ 2.00 ตามลำดับ

รายได้เฉลี่ยต่อเดือน	จำนวน (คน)	ร้อยละ
น้อยกว่า 5,000 บาท	59	59.00
5,001 – 10,000 บาท	12	12.00
10,001 – 30,000 บาท	16	16.00
มากกว่า 30,000 บาท ขึ้นไป	13	13.00
<b>รวม</b>	<b>100</b>	<b>100.00</b>

จำนวนของผู้ตอบแบบสอบถามจำแนกตามรายได้เฉลี่ยต่อเดือน พบว่า ส่วนใหญ่มีรายได้เฉลี่ยต่อเดือนน้อยกว่า 5,000 บาท จำนวน 59 คน คิดเป็นร้อยละ 59.00 รองลงมา มีรายได้เฉลี่ยต่อเดือน 10,001 – 30,000 บาท จำนวน 16 คน คิดเป็นร้อยละ 16.00 มีรายได้เฉลี่ยต่อเดือนมากกว่า 30,000 บาท จำนวน 13 คน คิดเป็นร้อยละ 13.00 และมีรายได้เฉลี่ยต่อเดือน 5,001 – 10,000 บาท จำนวน 12 คน คิดเป็นร้อยละ 12.00 ตามลำดับ



ที่อยู่อาศัยปัจจุบัน	จำนวน (คน)	ร้อยละ
ตำบลพันนา	45	45.00
ตำบลตาลโกน	40	40.00
ตำบลอื่น	8	8.00
นอกเขตอำเภอสว่างแดนดิน	6	6.00
นอกเขตจังหวัดสกลนคร	1	1.00
<b>รวม</b>	<b>100</b>	<b>100.00</b>

จำนวนของผู้ตอบแบบสอบถามจำแนกตามที่อยู่อาศัย พบว่า ส่วนใหญ่อาศัยอยู่ที่ตำบลพันนา จำนวน 45 คน คิดเป็นร้อยละ 45.00 รองลงมาอาศัยอยู่ตำบลตาลโกน จำนวน 40 คน คิดเป็นร้อยละ 40.00 และอาศัยอยู่ตำบลอื่น จำนวน 8 คน คิดเป็นร้อยละ 8.00 อาศัยอยู่นอกเขตอำเภอสว่างแดนดิน จำนวน 6 คน คิดเป็นร้อยละ 6.00 และอาศัยอยู่นอกเขตจังหวัดสกลนคร จำนวน 1 คน คิดเป็นร้อยละ 1.00 ตามลำดับ

ความถี่การใช้งาน	จำนวน (คน)	ร้อยละ
ทุกวัน	20	20.00
ทุกสัปดาห์	41	41.00
ทุกเดือน	18	18.00
ทุกปี	15	15.00
อื่น ๆ	6	6.00
<b>รวม</b>	<b>100</b>	<b>100.00</b>



จำนวนของผู้ตอบแบบสอบถามจำแนกตามความถี่ในการใช้ถนนสายบ้านตาลโกนหมู่ที่ 1 ตำบลตาลโกน - บ้านหนองหอยคัน หมู่ที่ 7 ตำบลพันนา อำเภอสว่างแดนดิน จังหวัดสกลนคร พบว่า ส่วนใหญ่ใช้ถนนทุกสัปดาห์ จำนวน 41 คน คิดเป็นร้อยละ 41.00 รองลงมาใช้ถนนทุกวัน จำนวน 20 คน คิดเป็นร้อยละ 20.00 ใช้ถนนทุกเดือน จำนวน 18 คน คิดเป็นร้อยละ 18.00 ใช้ถนนทุกปี จำนวน 15 คน คิดเป็นร้อยละ 15.00 และอื่นๆ จำนวน 6 คน คิดเป็นร้อยละ 6.00 ตามลำดับ



### 3.7 ข้อคิดเห็นและข้อเสนอแนะอื่น ๆ ของผู้มีส่วนได้ส่วนเสีย

ข้อคิดเห็นเกี่ยวกับการดำเนินโครงการ	ข้อคิดเห็นเกี่ยวกับผลลัพธ์และผลกระทบทางสังคมที่ได้รับ
<ul style="list-style-type: none"><li>- สัญจรสะดวกขึ้น</li><li>- ไปมาสะดวกดี</li><li>- การจราจรไปมาสะดวก</li><li>- การจราจรสะดวกขึ้น</li><li>- ถนนค่อนข้างแคบ ป้ายข้างทางที่บดทำให้วิสัยทัศน์การขับขี่ไม่สะดวก</li></ul>	- ไม่มี

#### 4. ภาพประกอบการดำเนินงานโครงการและการลงพื้นที่ประเมินความคุ้มค่าของโครงการ











โครงการซ่อมสร้างและเสริมผิวจราจรแอสฟัลต์ติกคอนกรีต สายบ้านดงคำโพธิ์ หมู่ที่ 11 ตำบลปลาไหล  
อำเภอวาริชภูมิ - บ้านหนองบัว หมู่ที่ 4 ตำบลแร่ อำเภอพังโคน จังหวัดสกลนคร

1. โครงการ ซ่อมสร้างและเสริมผิวจราจรแอสฟัลต์ติกคอนกรีต สายบ้านดงคำโพธิ์ หมู่ที่ 11 ตำบลปลาไหล  
อำเภอวาริชภูมิ - บ้านหนองบัว หมู่ที่ 4 ตำบลแร่ อำเภอพังโคน จังหวัดสกลนคร

2. รายละเอียดโครงการ

2.1 หน้าที่/ข้อที่/ยุทธศาสตร์/ ตามแผนพัฒนาท้องถิ่น (พ.ศ. 2566 - 2570) ขององค์การบริหารส่วนจังหวัด  
สกลนคร

471/84/5

2.2 หน้าที่/ข้อที่ ตามข้อบัญญัติงบประมาณรายจ่าย ประจำปีงบประมาณ พ.ศ. 2566

391/05

2.3 หน่วยงานที่รับผิดชอบ : สำนักช่าง

2.4 งบประมาณ

ประเภทงบประมาณ	งบประมาณ ( บาท )		
	ตามแผนฯ	ข้อบัญญัติ	เบิกจ่าย
ประเภท: งบลงทุน	7,680,000	1,485,000	1,400,000
ประเภทหมวด: ค่าที่ดินและสิ่งก่อสร้าง			
ประเภทค่าใช้จ่าย: ค่าปรับปรุงที่ดินและสิ่งก่อสร้าง			

2.5 สถานะโครงการ

ดำเนินการแล้วเสร็จ  อยู่ระหว่างดำเนินการ  ยกเลิกโครงการ

3. การประเมินความคุ้มค่าของโครงการ

3.1 วิธีการดำเนินงาน

ออกติดตามผลการดำเนินงานในพื้นที่ดำเนินการ ประเมินความพึงพอใจต่อการดำเนินโครงการ  
และศึกษาความคุ้มค่าของโครงการใช้แบบสอบถาม จำนวน 100 ชุด เก็บข้อมูลจากผู้มีส่วนได้ส่วนเสีย  
ในพื้นที่ ได้แก่ ประชาชน ผู้ใหญ่บ้าน ผู้นำชุมชน/กลุ่มวิสาหกิจ และองค์การบริหารส่วนตำบล หรือเทศบาล  
ด้วยวิธีการสุ่มแบบเจาะจง เก็บข้อมูลจากผู้ให้ข้อมูลอย่างน้อยร้อยละ 50 ร่วมกับการสัมภาษณ์เชิงลึก  
เพื่อประเมินผลกระทบโดยรวมต่อชุมชน ด้วยหลักความเคารพในบุคคล ผู้ให้ข้อมูลแสดงความคิดเห็นได้อย่าง  
อิสระโดยไม่ระบุนามผู้ให้ข้อมูล ชื่อคิดเห็นและข้อเสนอแนะรายงานในรูปแบบข้อมูลดิบ และการแจกแจง  
ความถี่ของการจัดกลุ่มข้อมูลที่คล้ายกัน ประเมินความคุ้มค่าของโครงการเชิงคุณภาพ โดยเปรียบเทียบผลการ  
ดำเนินการก่อนและหลัง ในหน่วยร้อยละ และสัดส่วนร้อยละที่เพิ่มขึ้นหรือลดลงหลังการดำเนินโครงการทั้งนี้  
ผู้ประเมินแจ้งต่อหน่วยงานองค์การบริหารส่วนตำบลหรือเทศบาลที่เกี่ยวข้อง และยื่นหนังสือขออนุญาตเข้าพื้นที่  
ก่อนเริ่มดำเนินงาน

3.2 การดำเนินการตามเป้าหมายและตัวชี้วัดของโครงการ



ระดับผลผลิต (Output) :

- ซ่อมสร้างและเสริมผิวจราจรแอสฟัลต์ติกคอนกรีต ผิวจราจรกว้าง 6.00 เมตร ไม่มีไหล่ทาง ความยาวรวม 0.600 กิโลเมตร หรือพื้นที่ผิวจราจรไม่น้อยกว่า 3,600 ตารางเมตร สายบ้านดงคำโพธิ์ หมู่ที่ 11 ตำบลปลาไหล อำเภวาริชภูมิ - บ้านหนองบัว หมู่ที่ 4 ตำบลแร่ อำเภอพังโคน จังหวัดสกลนคร

ระดับผลลัพธ์ (Outcome) :

- ประชาชนมีถนนสำหรับใช้คมนาคมได้อย่างสะดวก รวดเร็ว และปลอดภัย

ระดับผลกระทบ (Impact) :

- แก้ปัญหาความเดือดร้อนของประชาชนผู้ใช้ถนน ที่สัญจรผ่านไปมา เนื่องจากผิวจราจรเดิมเป็นถนนคอนกรีตเสริมเหล็กมีความเสียหายมาก

ตัวชี้วัด

- ติดตามการดำเนินการตามสัญญา CNTR-00862/66 ลงวันที่ 29 พฤษภาคม 2566
- ติดตามรายงานผู้ควบคุมงาน และคณะกรรมการตรวจรับพัสดุ ตรวจรับงานตามกำหนดระยะเวลา เดือนกรกฎาคม 2566
- งบประมาณที่เบิกจ่ายจริง จำนวน 1,400,000 บาท (หนึ่งล้านสี่แสนบาทถ้วน) คิดเป็นร้อยละ 94.27 จากข้อบัญญัติฯ และร้อยละ 18.23 จากงบประมาณตามแผนฯ

ปัญหา/อุปสรรคของการดำเนินงาน

- ไม่มี

ข้อเสนอแนะอื่น ๆ

- ไม่มี

3.3 ผลการดำเนินงานเมื่อสิ้นสุดโครงการ

โครงการ/ กิจกรรม	เป้าหมายที่กำหนด		ผลการดำเนินงาน เมื่อสิ้นสุด	สถานะ	คำอธิบาย/ ข้อเสนอ
	ตัวชี้วัด	ค่าเป้าหมาย			
ซ่อมสร้างและเสริมผิวจราจรแอสฟัลต์ติกคอนกรีตผิวจราจรกว้าง 6.00 เมตร สายบ้านดงคำโพธิ์ หมู่ที่ 11 ตำบลปลาไหล อำเภวาริชภูมิ - บ้านหนองบัว หมู่ที่ 4 ตำบลแร่ อำเภอพังโคน จังหวัดสกลนคร	ถนนเสริมผิวจราจรแอสฟัลต์ติกคอนกรีตผิวจราจรกว้าง 6.00 เมตร ไม่มีไหล่ทาง ความยาวรวม 0.600 กิโลเมตร หรือพื้นที่ผิวจราจรไม่น้อยกว่า 3,600 ตารางเมตร	1 สาย	ดำเนินงานแล้วเสร็จ	การดำเนินงาน <input checked="" type="checkbox"/> ล่าช้ากว่าแผน <input type="checkbox"/> เป็นไปตามแผน <input type="checkbox"/> ยกเลิกโครงการ  การเบิกจ่าย <input checked="" type="checkbox"/> ต่ำกว่าแผน <input type="checkbox"/> เป็นไปตามแผน <input type="checkbox"/> สูงกว่า	ดำเนินโครงการในปี พ.ศ. 2566 ตามแผนพัฒนาท้องถิ่น 5 ปี (2566 - 2570) ยุทธศาสตร์ที่ 5



### 3.4 ผลการประเมินความคุ้มค่าของโครงการ

รายการ	มูลค่า ( บาท )	วิธีการคำนวณ
ผลลัพธ์และผลกระทบทางสังคมที่ได้เฉลี่ย - เชียงบวก ก่อนดำเนินโครงการ	1.50 ± 0.61 (ร้อยละ 30.05)	ค่าเฉลี่ยจากผู้ให้ข้อมูล จำนวน 100 ชุด
ผลลัพธ์และผลกระทบทางสังคมที่ได้เฉลี่ย - เชียงบวก หลังดำเนินโครงการ	4.94 ± 0.29 (ร้อยละ 98.86)	
ผลลัพธ์และผลกระทบทางสังคมที่ได้เฉลี่ย - เชียงบวก จากการดำเนินโครงการ	3.32 ± 0.38 (ร้อยละ 328.94)	$\Sigma$ หลัง ÷ $\Sigma$ ก่อน $(\Sigma$ หลัง ÷ $\Sigma$ ก่อน) × 100
แยกตามตัวชี้วัด		
1. สภาพผิวจราจรดีขึ้น	4.57 ± 1.00	คะแนนเฉลี่ยจากผู้ให้ข้อมูล จำนวน 100 ชุด  $\Sigma$ (หลัง ÷ ก่อน) <sub>n</sub> ÷ n เมื่อ n = จำนวนผู้ให้ข้อมูล
2. การคมนาคมสะดวกสบายมากขึ้น	4.14 ± 1.29	
3. มีการกำหนดสัญลักษณ์การจราจรที่ชัดเจนขึ้น	4.12 ± 1.25	
4. ลดระยะเวลาในการเดินทาง	3.79 ± 1.32	
5. ขนส่งผลผลิตทางการเกษตรสะดวกขึ้น	3.66 ± 1.27	
6. เดินทางไปสถานพยาบาล/โรงพยาบาล สะดวกขึ้น	3.50 ± 1.25	
7. เดินทางไปติดต่อหน่วยงานราชการสะดวกขึ้น	3.36 ± 1.22	
8. เพิ่มโอกาสการซื้อขายสินค้า ธุรกิจส่วนตัว ร้านค้าดีขึ้น	3.49 ± 1.26	
9. เข้าถึงแหล่งท่องเที่ยวในชุมชนสะดวกขึ้น	3.54 ± 1.31	
10. ปัญหาฝุ่นละอองและผิวจราจรทรุดโทรม ลดลง	3.61 ± 1.30	
ผลลัพธ์และผลกระทบทางสังคมที่ได้เฉลี่ย - เชียงลบ ก่อนดำเนินโครงการ	1.40 ± 0.61 (ร้อยละ 28.09)	ค่าเฉลี่ยจากผู้ให้ข้อมูล จำนวน 100 คน
ผลลัพธ์และผลกระทบทางสังคมที่ได้เฉลี่ย - เชียงลบ หลังดำเนินโครงการ	4.96 ± 0.18 (ร้อยละ 99.29)	
ผลลัพธ์และผลกระทบทางสังคมที่ได้เฉลี่ย - เชียงลบ จากการดำเนินโครงการ	3.54 ± 0.03 (ร้อยละ 353.51)	$\Sigma$ หลัง ÷ $\Sigma$ ก่อน $(\Sigma$ หลัง ÷ $\Sigma$ ก่อน) × 100
แยกตามตัวชี้วัด		
1. ถนนขวางเส้นทางน้ำธรรมชาติ	4.04 ± 1.27	คะแนนเฉลี่ยจากผู้ให้ข้อมูล จำนวน 100 ชุด  $\Sigma$ (หลัง - ก่อน) <sub>n</sub> ÷ n เมื่อ n = จำนวนผู้ให้ข้อมูล
2. การจราจรคับคั่งมากขึ้น	4.04 ± 1.25	
3. จำนวนรถบรรทุกหน่วงเพิ่มขึ้น	4.06 ± 1.24	
4. เสียงดังรบกวนจากยานพาหนะเพิ่มขึ้น	4.09 ± 1.24	
5. อาจขับขี่ด้วยความเร็วสูงขึ้น เสี่ยงเกิดอุบัติเหตุง่ายขึ้น	4.02 ± 1.26	
6. ไฟถนนรบกวนการเติบโตของพืชผลทางการเกษตร	3.99 ± 1.26	
7. มลพิษจากไอเสียของยานพาหนะในชุมชนมากขึ้น	4.00 ± 1.27	

หมายเหตุ: สัดส่วนร้อยละที่เพิ่มขึ้น เช่น 2.90 หมายถึง การลงทุน 1 บาท ก่อให้เกิดมูลค่าเพิ่มขึ้น 1.90 บาท หากสัดส่วนร้อยละมีค่าน้อยกว่า 1 เช่น 0.90 หมายถึง ไม่เกิดความคุ้มค่า กรณีผลเชิงลบ หมายถึง เกิดผลกระทบเชิงลบลดลง



### 3.5 ความพึงพอใจต่อการดำเนินโครงการของผู้มีส่วนได้ส่วนเสีย

ตัวชี้วัด	คะแนน	ร้อยละ	วิธีการคำนวณ
1. มีป้ายประกาศ/แจ้งข้อมูลโครงการในพื้นที่ชัดเจน	4.87 ± 0.61	97.40	ค่าเฉลี่ยจากแบบสอบถามจำนวน 100 ชุด ค่าเฉลี่ยคะแนนความพึงพอใจจากคะแนนเต็ม 5.00 คะแนน
2. มีป้ายสัญญาณเตือนด้านความปลอดภัยเพียงพอ	4.85 ± 0.58	97.00	
3. วัน/เวลา และระยะเวลา ดำเนินโครงการเหมาะสม	4.84 ± 0.61	96.80	
4. คุณภาพถนนหลังการซ่อมสร้างและเสริมผิวจราจร	4.82 ± 0.61	96.40	
5. มีการตีเส้นทางจราจร ที่ชัดเจน ได้มาตรฐาน	4.89 ± 0.54	97.80	
6. มีการติดตั้งป้ายจราจร/ป้ายเตือน ในจุดเสี่ยงอุบัติเหตุ	4.79 ± 0.61	95.80	
7. มีการเก็บสถานที่/อุปกรณ์เรียบร้อย หลังสิ้นสุดโครงการ	4.85 ± 0.57	97.00	
8. เจ้าหน้าที่พูดจาสุภาพ อ่อนโยน ว่างตัวเหมาะสม	4.88 ± 0.60	97.60	
9. มีช่องทางให้ติดต่อแจ้งปัญหา/ข้อคิดเห็น ต่อโครงการ	4.77 ± 0.64	95.40	
<b>ความพึงพอใจโดยรวมต่อการดำเนินโครงการ</b>	<b>4.88 ± 0.60</b>	<b>97.60</b>	



### 3.6 ข้อมูลทั่วไปของผู้ตอบแบบสอบถาม

ข้อมูลทั่วไปของผู้ตอบแบบสอบถามความพึงพอใจต่อการดำเนินโครงการ ซ่อมสร้างและเสริมพิจารณาจรแอสฟัลต์ติกคอนกรีต สายบ้านดงคำโพธิ์ หมู่ที่ 11 ตำบลปลาไหล อำเภวาริชภูมิ - บ้านหนองบัว หมู่ที่ 4 ตำบลแร่ อำเภอฟังโคน จังหวัดสกลนคร ของผู้มีส่วนได้ส่วนเสีย พบว่า

เพศ	จำนวน (คน)	ร้อยละ
ชาย	34	34.00
หญิง	66	66.00
<b>รวม</b>	<b>100</b>	<b>100.00</b>

จำนวนของผู้ตอบแบบสอบถามจำแนกตามเพศ พบว่า ผู้ตอบแบบสอบถามส่วนใหญ่ เป็นเพศหญิง จำนวน 66 คน คิดเป็นร้อยละ 66.00 รองลงมา เป็นเพศชาย จำนวน 34 คน คิดเป็นร้อยละ 34.00 ตามลำดับ

อายุ	จำนวน (คน)	ร้อยละ
อายุ ต่ำกว่า 18 ปี	30	30.00
อายุ 18 – 40 ปี	17	17.00
อายุ 41 – 59 ปี	36	36.00
อายุ 60 ปีขึ้นไป	17	17.00
<b>รวม</b>	<b>100</b>	<b>100.00</b>

จำนวนของผู้ตอบแบบสอบถามจำแนกตามอายุ พบว่า ผู้ตอบแบบสอบถามส่วนใหญ่ อยู่ในช่วงอายุ 41 - 59 ปี จำนวน 36 คน คิดเป็นร้อยละ 36.00 รองลงมาคือช่วงอายุต่ำกว่า 18 ปี จำนวน 30 คน คิดเป็นร้อยละ 30.00 อายุ 18 - 40 ปี จำนวน 17 คน คิดเป็นร้อยละ 17.00 และช่วงอายุ 60 ปีขึ้นไป จำนวน 17 คน คิดเป็นร้อยละ 17.00 ตามลำดับ

ระดับการศึกษา	จำนวน (คน)	ร้อยละ
ขั้นพื้นฐานถึงมัธยมศึกษา	60	60.00
อนุปริญญา	31	31.00
ปริญญาตรีหรือสูงกว่า	9	9.00
<b>รวม</b>	<b>100</b>	<b>100.00</b>

จำนวนของผู้ตอบแบบสอบถามจำแนกตามระดับการศึกษา พบว่า ผู้ตอบแบบสอบถามส่วนใหญ่ จบการศึกษาระดับขั้นพื้นฐานถึงมัธยมศึกษา จำนวน 60 คน คิดเป็นร้อยละ 60.00 รองลงมาจบการศึกษาระดับอนุปริญญา จำนวน 31 คน คิดเป็นร้อยละ 31.00 และจบการศึกษาระดับปริญญาตรีหรือสูงกว่า จำนวน 9 คน คิดเป็นร้อยละ 9.00 ตามลำดับ



อาชีพ	จำนวน (คน)	ร้อยละ
ธุรกิจส่วนตัว	2	2.00
ข้าราชการ/รัฐวิสาหกิจ	13	13.00
เกษตรกร	33	33.00
พนักงาน/ลูกจ้าง	13	13.00
รับจ้าง	5	5.00
นักเรียน/นักศึกษา	26	26.00
พ่อบ้าน/แม่บ้าน	4	4.00
เกษียณ	4	4.00
<b>รวม</b>	<b>100</b>	<b>100.00</b>

จำนวนของผู้ตอบแบบสอบถามจำแนกตามอาชีพจาก พบว่า ส่วนใหญ่ประกอบอาชีพเกษตรกร จำนวน 33 คน คิดเป็นร้อยละ 33.00 รองลงมาประกอบอาชีพนักเรียน/นักศึกษา จำนวน 26 คน คิดเป็นร้อยละ 26.00 ประกอบอาชีพพนักงาน/ลูกจ้าง จำนวน 13 คน คิดเป็นร้อยละ 13.00 ประกอบอาชีพข้าราชการ/พนักงานรัฐวิสาหกิจ จำนวน 13 คน คิดเป็นร้อยละ 13.00 ประกอบอาชีพรับจ้าง จำนวน 5 คน คิดเป็นร้อยละ 5.00 ประกอบอาชีพพ่อบ้าน/แม่บ้าน จำนวน 4 คน คิดเป็นร้อยละ 4.00 ประกอบอาชีพเกษียณ จำนวน 4 คน คิดเป็นร้อยละ 4.00 และประกอบอาชีพธุรกิจส่วนตัว จำนวน 2 คน คิดเป็นร้อยละ 2.00 ตามลำดับ

รายได้เฉลี่ยต่อเดือน	จำนวน (คน)	ร้อยละ
น้อยกว่า 5,000 บาท	59	59.00
5,001 – 10,000 บาท	12	12.00
10,001 – 30,000 บาท	16	16.00
มากกว่า 30,000 บาท ขึ้นไป	13	13.00
<b>รวม</b>	<b>100</b>	<b>100.00</b>

จำนวนของผู้ตอบแบบสอบถามจำนวนผู้ตอบแบบสอบถาม จำแนกตามรายได้เฉลี่ยต่อเดือน พบว่า ส่วนใหญ่มีรายได้เฉลี่ยต่อเดือนน้อยกว่า 5,000 บาท จำนวน 59 คน คิดเป็นร้อยละ 59.00 รองลงามีรายได้เฉลี่ยต่อเดือน 10,001 – 30,000 บาท จำนวน 16 คน คิดเป็นร้อยละ 16.00 มีรายได้เฉลี่ยต่อเดือนมากกว่า 30,000 บาท จำนวน 13 คน คิดเป็นร้อยละ 13.00 และมีรายได้เฉลี่ยต่อเดือน 5,001 – 10,000 บาท จำนวน 12 คน คิดเป็นร้อยละ 12.00 ตามลำดับ



ที่อยู่อาศัยปัจจุบัน	จำนวน (คน)	ร้อยละ
ตำบลแร่	45	45.00
ตำบลปลาไหล	40	40.00
ตำบลอื่น	8	8.00
นอกเขตอำเภอพังโคน	6	6.00
นอกเขตจังหวัดสกลนคร	1	1.00
<b>รวม</b>	<b>100</b>	<b>100.00</b>

จำนวนของผู้ตอบแบบสอบถามจำแนกตามที่อยู่อาศัย พบว่า ส่วนใหญ่อาศัยอยู่ที่ตำบลแร่ จำนวน 45 คน คิดเป็นร้อยละ 45.00 รองลงมาอาศัยอยู่ตำบลปลาไหล จำนวน 40 คน คิดเป็นร้อยละ 40.00 และอาศัยอยู่ตำบลอื่น จำนวน 8 คน คิดเป็นร้อยละ 8.00 อาศัยอยู่นอกเขตอำเภอพังโคน จำนวน 6 คน คิดเป็นร้อยละ 6.00 และอาศัยอยู่นอกเขตจังหวัดสกลนคร จำนวน 1 คน คิดเป็นร้อยละ 1.00 ตามลำดับ

ความถี่การใช้งาน	จำนวน (คน)	ร้อยละ
ทุกวัน	20	20.00
ทุกสัปดาห์	41	41.00
ทุกเดือน	18	18.00
ทุกปี	15	15.00
อื่น ๆ	6	6.00
<b>รวม</b>	<b>100</b>	<b>100.00</b>

จำนวนของผู้ตอบแบบสอบถามจำแนกตามความถี่ในการใช้ถนนสายบ้านดงคำโพธิ์ หมู่ที่ 11 ตำบลปลาไหล อำเภวาริชภูมิ - บ้านหนองบัว หมู่ที่ 4 ตำบลแร่ อำเภอพังโคน จังหวัดสกลนคร พบว่า ส่วนใหญ่ใช้ถนนทุกสัปดาห์ จำนวน 41 คน คิดเป็นร้อยละ 41.00 รองลงมาใช้ถนนทุกวัน จำนวน 20 คน คิดเป็นร้อยละ 20.00 ใช้ถนนทุกปี จำนวน 18 คน คิดเป็นร้อยละ 18.00 ใช้ถนนทุกเดือน จำนวน 15 คน คิดเป็นร้อยละ 15.00 และอื่นๆ จำนวน 6 คน คิดเป็นร้อยละ 6.00 ตามลำดับ

### 3.7 ข้อคิดเห็นและข้อเสนอแนะอื่น ๆ ของผู้มีส่วนได้ส่วนเสีย

ข้อคิดเห็นเกี่ยวกับการดำเนินโครงการ	ข้อคิดเห็นเกี่ยวกับผลลัพธ์และผลกระทบทางสังคมที่ได้รับ
- ไม่มี	- ไม่มี



#### 4. ภาพประกอบการลงพื้นที่ประเมินความคุ้มค่าของโครงการ





โครงการซ่อมสร้างและเสริมผิวจราจรแอสฟัลต์ติกคอนกรีต สายบ้านกุดตะกาบ หมู่ที่ 5 ตำบลวาริชภูมิ  
อำเภอวาริชภูมิ - บ้านดงสว่าง หมู่ที่ 7 ตำบลนิคมน้ำอุ่น อำเภอนิคมน้ำอูน จังหวัดสกลนคร

1. โครงการ ซ่อมสร้างและเสริมผิวจราจรแอสฟัลต์ติกคอนกรีต สายบ้านกุดตะกาบ หมู่ที่ 5 ตำบลวาริชภูมิ  
อำเภอวาริชภูมิ - บ้านดงสว่าง หมู่ที่ 7 ตำบลนิคมน้ำอุ่น อำเภอนิคมน้ำอูน จังหวัดสกลนคร

2. รายละเอียดโครงการ

2.1 หน้าที่/ข้อที่/ยุทธศาสตร์/ตามแผนพัฒนาท้องถิ่น (พ.ศ. 2566 - 2570) ขององค์การบริหารส่วน  
จังหวัดสกลนคร

464/62/5

2.2 หน้าที่/ข้อที่ ตามข้อบัญญัติงบประมาณรายจ่าย ประจำปีงบประมาณ พ.ศ. 2566

392/06

2.3 หน่วยงานที่รับผิดชอบ : สำนักช่าง

2.4 งบประมาณ

ประเภทงบประมาณ	งบประมาณ ( บาท )		
	ตามแผนฯ	ข้อบัญญัติ	เบิกจ่าย
ประเภท: งบลงทุน ประเภทหมวด: ค่าที่ดินและสิ่งก่อสร้าง ประเภทค่าใช้จ่าย: ค่าปรับปรุงที่ดินและ สิ่งก่อสร้าง	7,680,000	1,497,000	1,490,000

2.5 สถานะโครงการ

ดำเนินการแล้วเสร็จ  อยู่ระหว่างดำเนินการ  ยกเลิกโครงการ

3. การประเมินความคุ้มค่าของโครงการ

3.1 วิธีการดำเนินงาน

ออกติดตามผลการดำเนินงานในพื้นที่ดำเนินการ ประเมินความพึงพอใจต่อการดำเนินโครงการ และศึกษาความคุ้มค่าของโครงการใช้แบบสอบถาม จำนวน 100 ชุด เก็บข้อมูลจากผู้มีส่วนได้ส่วนเสียในพื้นที่ ได้แก่ ประชาชน ผู้ใหญ่บ้าน ผู้นำชุมชน/กลุ่มวิสาหกิจ และองค์การบริหารส่วนตำบล หรือเทศบาล ด้วยวิธีการ สุ่มแบบเจาะจง เก็บข้อมูลจากผู้ให้ข้อมูลอย่างน้อยร้อยละ 50 ร่วมกับการสัมภาษณ์เชิงลึก เพื่อประเมินผล กระทบโดยรวมต่อชุมชน ด้วยหลักความเคารพในบุคคล ผู้ให้ข้อมูลแสดงความคิดเห็นได้อย่างอิสระโดยไม่ระบุ ข้อมูลแสดงตัวบุคคล ข้อคิดเห็นและข้อเสนอแนะรายงานในรูปแบบข้อมูลดิบ และการแจกแจงความถี่ของการ จัดกลุ่มข้อมูลที่คล้ายกัน ประเมินความคุ้มค่าของโครงการเชิงคุณภาพ โดยเปรียบเทียบผลการดำเนินการก่อน และหลัง ในหน่วยร้อยละ และสัดส่วนร้อยละที่เพิ่มขึ้นหรือลดลงหลังการดำเนินโครงการทั้งนี้ผู้ประเมินแจ้งต่อ หน่วยงานองค์การบริหารส่วนตำบลหรือเทศบาลที่เกี่ยวข้อง และยื่นหนังสือขออนุญาตเข้าพื้นที่ก่อนเริ่มดำเนินงาน



### 3.2 การดำเนินการตามเป้าหมายและตัวชี้วัดของโครงการ

#### ระดับผลผลิต (Output) :

- ซ่อมสร้างและเสริมผิวจราจรแอสฟัลต์ติกคอนกรีต ผิวจราจรกว้าง 6.00 เมตร ไม่มีไหล่ทาง ความยาวรวม 0.475 กิโลเมตร หรือพื้นที่ผิวจราจรไม่น้อยกว่า 2,850 ตารางเมตร สายบ้านกุดตะกาบ หมู่ที่ 5 ตำบลวาริชภูมิ อำเภวาริชภูมิ - บ้านดงสว่าง หมู่ที่ 7 ตำบลนิคมน้ำอุ่น อำเภอนิคมน้ำอูน จังหวัดสกลนคร

#### ระดับผลลัพธ์ (Outcome) :

- ประชาชนมีถนนสำหรับใช้คมนาคมได้อย่างสะดวกและปลอดภัย

#### ระดับผลกระทบ (Impact) :

- แก้ปัญหาความเดือดร้อนของประชาชนผู้ใช้ถนน ที่สัญจรผ่านไปมา เนื่องจากผิวจราจรเดิมเป็นถนนคอนกรีตเสริมเหล็กมีความเสียหายมาก

#### ตัวชี้วัด

- ติดตามการดำเนินการตามสัญญา CNTR-00744/66 ลงวันที่ 25 เมษายน 2566
- ติดตามรายงานผู้ควบคุมงาน และคณะกรรมการตรวจรับพัสดุ ตรวจรับงานตามกำหนดระยะเวลา เดือนมิถุนายน 2566
- งบประมาณที่เบิกจ่ายจริง จำนวน 1,490,000 บาท (หนึ่งล้านสี่แสนเก้าหมื่นบาทถ้วน) คิดเป็นร้อยละ 99.53 จากข้อบัญญัติฯ และร้อยละ 19.40 จากงบประมาณตามแผนฯ

#### ปัญหา/อุปสรรคของการดำเนินงาน

- ไม่มี

#### ข้อเสนอแนะอื่น ๆ

- ไม่มี





### 3.3 ผลการดำเนินงานเมื่อสิ้นสุดโครงการ

โครงการ/กิจกรรม	เป้าหมายที่กำหนด		ผลการดำเนินงาน เมื่อสิ้นสุด	สถานะ	คำอธิบาย/ ข้อเสนอ
	ตัวชี้วัด	ค่าเป้าหมาย			
ซ่อมสร้างและเสริม ผิวจราจรแอสฟัลต์ ติกคอนกรีต สายบ้านกุดตะกาบ หมู่ที่ 5 ตำบลวาริช- ภูมิ อำเภวาริชภูมิ - บ้านดงสว่าง หมู่ที่ 7 ตำบลนิคม น้ำอูน อำเภอนิคม- น้ำอูน จังหวัด สกลนคร	ถนนเสริมผิวจราจร แอสฟัลต์ติก คอนกรีต ผิวจราจรกว้าง 6.00 เมตร ไม่มีไหล่ทาง ความยาวรวม 0.475 กิโลเมตร หรือพื้นที่ผิวจราจร ไม่น้อยกว่า 2,850 ตารางเมตร	1 สาย	ดำเนินงานแล้ว เสร็จ	การดำเนินงาน <input checked="" type="checkbox"/> ล่าช้ากว่าแผน <input type="checkbox"/> เป็นไปตามแผน <input type="checkbox"/> ยกเลิกโครงการ  การเบิกจ่าย <input checked="" type="checkbox"/> ต่ำกว่าแผน <input type="checkbox"/> เป็นไปตามแผน <input type="checkbox"/> สูงกว่า	ดำเนินโครงการ ในปี พ.ศ. 2566 ตามแผนพัฒนา ท้องถิ่น 5 ปี (2566 - 2570) ยุทธศาสตร์ที่ 5

### 3.4 ผลการประเมินความคุ้มค่าของโครงการ

รายการ	มูลค่า ( บาท )	วิธีการคำนวณ
ผลลัพธ์และผลกระทบทางสังคมที่ได้เฉลี่ย - เชิงบวก ก่อนดำเนินโครงการ	1.00 ± 0.00 (ร้อยละ 20.00)	ค่าเฉลี่ยจากผู้ให้ข้อมูล จำนวน 93 ชุด
ผลลัพธ์และผลกระทบทางสังคมที่ได้เฉลี่ย - เชิงบวก หลังดำเนินโครงการ	1.00 ± 0.00 (ร้อยละ 20.00)	
ผลลัพธ์และผลกระทบทางสังคมที่ได้เฉลี่ย - เชิงบวก จากการดำเนินโครงการ	1.00 ± 0.00 (ร้อยละ 100.00)	$\Sigma$ หลัง ÷ $\Sigma$ ก่อน $(\Sigma$ หลัง ÷ $\Sigma$ ก่อน) × 100
แยกตามตัวชี้วัด		
1. สภาพผิวจราจรดีขึ้น	1.00 ± 0.00	คะแนนเฉลี่ยจากผู้ให้ ข้อมูล จำนวน 93 ชุด  $\Sigma$ (หลัง ÷ ก่อน) <sub>n</sub> ÷ n เมื่อ n = จำนวนผู้ให้ข้อมูล
2. การคมนาคมสะดวกสบายมากขึ้น	1.00 ± 0.00	
3. มีการกำหนดสัญลักษณ์การจราจรที่ชัดเจนขึ้น	1.00 ± 0.00	
4. ลดระยะเวลาในการเดินทาง	1.00 ± 0.00	
5. ชนส่งผลผลิตทางการเกษตรสะดวกขึ้น	1.00 ± 0.00	
6. เดินทางไปสถานพยาบาล/โรงพยาบาล สะดวกขึ้น	1.00 ± 0.00	
7. เดินทางไปติดต่อหน่วยงานราชการสะดวกขึ้น	1.00 ± 0.00	
8. เพิ่มโอกาสการซื้อขายสินค้า ธุรกิจส่วนตัว ร้านค้าดีขึ้น	1.00 ± 0.00	
9. เข้าถึงแหล่งท่องเที่ยวในชุมชนสะดวกขึ้น	1.00 ± 0.00	
10. ปัญหาฝุ่นละอองและผิวจราจรทรุดโทรม ลดลง	1.00 ± 0.00	



รายการ	มูลค่า ( บาท )	วิธีการคำนวณ
ผลลัพธ์และผลกระทบทางสังคมที่ได้เฉลี่ย - เชียงลบก่อนดำเนินโครงการ	1.07 ± 0.42 (ร้อยละ 21.46)	ค่าเฉลี่ยจากผู้ให้ข้อมูล จำนวน 93 คน
ผลลัพธ์และผลกระทบทางสังคมที่ได้เฉลี่ย - เชียงลบหลังดำเนินโครงการ	1.03 ± 0.31 (ร้อยละ 20.67)	
ผลลัพธ์และผลกระทบทางสังคมที่ได้เฉลี่ย - เชียงลบจากการดำเนินโครงการ	<b>0.96 ± 0.04</b> (ร้อยละ <b>96.32</b> )	$\Sigma$ หลัง ÷ $\Sigma$ ก่อน $(\Sigma$ หลัง ÷ $\Sigma$ ก่อน) × 100
แยกตามตัวชี้วัด		
1. ถนนขวางเส้นทางน้ำธรรมชาติ	1.00 ± 0.00	คะแนนเฉลี่ยจากผู้ให้ ข้อมูล จำนวน 93 ชุด  $\Sigma$ (หลัง - ก่อน) <sub>n</sub> ÷ n เมื่อ n = จำนวนผู้ให้ข้อมูล
2. การจราจรคับคั่งมากขึ้น	0.98 ± 0.11	
3. จำนวนรถบรรทุกหนักวิ่งเพิ่มขึ้น	0.97 ± 0.14	
4. เสียงดังรบกวนจากยานพาหนะเพิ่มขึ้น	0.98 ± 0.11	
5. อาจขับขีด้วยความเร็วสูงขึ้น เสี่ยงเกิดอุบัติเหตุง่ายขึ้น	0.99 ± 0.08	
6. ไฟถนนรบกวนการเติบโตของพืชผลทางการเกษตร	1.00 ± 0.00	
7. มลพิษจากไอเสียของยานพาหนะในชุมชนมากขึ้น	1.00 ± 0.00	

หมายเหตุ: สัดส่วนร้อยละที่เพิ่มขึ้น เช่น 2.90 หมายถึง การลงทุน 1 บาท ก่อให้เกิดมูลค่าเพิ่มขึ้น 1.90 บาท หากสัดส่วนร้อยละมีค่าน้อยกว่า 1 เช่น 0.90 หมายถึง ไม่เกิดความคุ้มค่า กรณีผลเชิงลบ หมายถึง เกิดผลกระทบเชิงลบลดลง

### 3.5 ความพึงพอใจต่อการดำเนินโครงการของผู้มีส่วนได้ส่วนเสีย

ตัวชี้วัด	คะแนน	ร้อยละ	วิธีการคำนวณ
1. มีป้ายประกาศ/แจ้งข้อมูลโครงการในพื้นที่ชัดเจน	1.03 ± 0.32	20.60	ค่าเฉลี่ยจาก แบบสอบถาม จำนวน 93 ชุด
2. มีป้ายสัญญาณเตือนด้านความปลอดภัยเพียงพอ	1.03 ± 0.32	20.60	
3. วัน/เวลา และระยะเวลา ดำเนินโครงการเหมาะสม	1.03 ± 0.32	20.60	
4. คุณภาพถนนหลังการซ่อมสร้างและเสริมผิวจราจร	1.00 ± 0.00	20.00	ค่าเฉลี่ยคะแนน ความพึงพอใจ จากคะแนนเต็ม 5.00 คะแนน
5. มีการตีเส้นทางจราจร ที่ชัดเจน ได้มาตรฐาน	1.00 ± 0.00	20.00	
6. มีการติดตั้งป้ายจราจร/ป้ายเตือน ในจุดเสี่ยง อุบัติเหตุ	1.01 ± 0.11	20.20	
7. มีการเก็บสถานที่/อุปกรณ์เรียบร้อย หลังสิ้นสุด โครงการ	1.01 ± 0.11	20.20	
8. เจ้าหน้าที่พูดจาสุภาพอัธยาศัยดี วางตัวเหมาะสม	1.00 ± 0.00	20.00	
9. มีช่องทางให้ติดต่อแจ้งปัญหา/ข้อคิดเห็น ต่อ โครงการ	1.02 ± 0.15	20.40	
<b>ความพึงพอใจโดยรวมต่อการดำเนินโครงการ</b>	<b>1.00 ± 0.00</b>	<b>20.00</b>	



### 3.6 ข้อมูลทั่วไปของผู้ตอบแบบสอบถาม

ข้อมูลทั่วไปของผู้ตอบแบบสอบถามความพึงพอใจต่อการดำเนินโครงการซ่อมสร้างและเสริมผิวจราจร แอสฟัลต์ติกคอนกรีต สายบ้านกุดตะกาบ หมู่ที่ 5 ตำบลวาริชภูมิ อำเภวาริชภูมิ - บ้านดงสว่าง หมู่ที่ 7 ตำบลนิคมน้ำอูน อำเภอนิคมน้ำอูน จังหวัดสกลนคร ของผู้มีส่วนได้ส่วนเสีย พบว่า

เพศ	จำนวน (คน)	ร้อยละ
ชาย	40	43.01
หญิง	53	56.99
<b>รวม</b>	<b>93</b>	<b>100.00</b>

จำนวนของผู้ตอบแบบสอบถามจำแนกตามเพศ พบว่า ผู้ตอบแบบสอบถามส่วนใหญ่ เป็นเพศหญิง จำนวน 53 คน คิดเป็นร้อยละ 56.99 รองลงมา เป็นเพศชาย จำนวน 40 คน คิดเป็นร้อยละ 43.01 ตามลำดับ

อายุ	จำนวน (คน)	ร้อยละ
อายุ ต่ำกว่า 18 ปี	21	22.58
อายุ 18 – 40 ปี	42	45.16
อายุ 41 – 59 ปี	29	31.18
อายุ 60 ปีขึ้นไป	1	1.08
<b>รวม</b>	<b>93</b>	<b>100.00</b>

จำนวนของผู้ตอบแบบสอบถามจำแนกตามอายุ พบว่า ผู้ตอบแบบสอบถามส่วนใหญ่ อยู่ใน ช่วงอายุ 18 - 40 ปี จำนวน 42 คน คิดเป็นร้อยละ 45.16 รองลงมาคือช่วงอายุ 41 - 59 ปี จำนวน 29 คน คิดเป็นร้อยละ 31.18 อายุต่ำกว่า 18 ปี จำนวน 21 คน คิดเป็นร้อยละ 22.58 และช่วงอายุ 60 ปีขึ้นไป จำนวน 1 คน คิดเป็นร้อยละ 1.08 ตามลำดับ

ระดับการศึกษา	จำนวน (คน)	ร้อยละ
ขั้นพื้นฐานถึงมัธยมศึกษา	81	87.10
อนุปริญญา	2	2.15
ปริญญาตรีหรือสูงกว่า	10	10.75
<b>รวม</b>	<b>93</b>	<b>100.00</b>

จำนวนของผู้ตอบแบบสอบถามจำแนกตามระดับการศึกษา พบว่า ผู้ตอบแบบสอบถามส่วนใหญ่ จบการศึกษาระดับขั้นพื้นฐานถึงมัธยมศึกษา จำนวน 81 คน คิดเป็นร้อยละ 87.10 รองลงมา ปริญญาตรีหรือสูงกว่า จำนวน 10 คน คิดเป็นร้อยละ 10.75 จบการศึกษาระดับปริญญาตรีหรือสูงกว่า จำนวน 2 คน คิดเป็น ร้อยละ 2.15 ตามลำดับ



อาชีพ	จำนวน (คน)	ร้อยละ
ธุรกิจส่วนตัว	1	1.08
ข้าราชการ/รัฐวิสาหกิจ	5	5.38
เกษตรกร	66	70.97
พนักงาน/ลูกจ้าง	2	2.15
รับจ้าง	3	3.22
นักเรียน/นักศึกษา	16	17.20
<b>รวม</b>	<b>93</b>	<b>100.00</b>

จำนวนของผู้ตอบแบบสอบถามจำแนกตามอาชีพจาก พบว่า ส่วนใหญ่ประกอบอาชีพเกษตรกร จำนวน 66 คน คิดเป็นร้อยละ 70.97 รองลงมา เป็นนักเรียน/นักศึกษา จำนวน 16 คน คิดเป็นร้อยละ 17.2 ประกอบอาชีพข้าราชการ/รัฐวิสาหกิจ จำนวน 5 คน คิดเป็นร้อยละ 5.38 ประกอบอาชีพรับจ้าง จำนวน 3 คน คิดเป็นร้อยละ 3.22 ประกอบอาชีพพนักงาน/ลูกจ้าง จำนวน 2 คน คิดเป็นร้อยละ 2.15 ประกอบอาชีพธุรกิจส่วนตัว จำนวน 1 คน คิดเป็นร้อยละ 1.08 ตามลำดับ

รายได้เฉลี่ยต่อเดือน	จำนวน (คน)	ร้อยละ
น้อยกว่า 5,000 บาท	26	27.95
5,001 – 10,000 บาท	60	64.52
10,001 – 30,000 บาท	6	6.45
มากกว่า 30,000 บาทขึ้นไป	1	1.08
<b>รวม</b>	<b>93</b>	<b>100.00</b>

จำนวนของผู้ตอบแบบสอบถามจำแนกตามรายได้เฉลี่ยต่อเดือน พบว่า ส่วนใหญ่มีรายได้ 5,001 – 10,000 บาท จำนวน 60 คน คิดเป็นร้อยละ 64.52 รองลงมา มีรายได้ น้อยกว่า 5,000 บาท จำนวน 26 คน คิดเป็นร้อยละ 27.95 มีรายได้ 10,001 – 30,000 บาท จำนวน 6 คน คิดเป็นร้อยละ 6.45 มีรายได้มากกว่า 30,000 บาทขึ้นไป จำนวน 1 คน คิดเป็นร้อยละ 1.08 ตามลำดับ





ที่อยู่อาศัยปัจจุบัน	จำนวน (คน)	ร้อยละ
ตำบลนิคมน้ำอุ่น	79	84.94
ตำบลวาริชภูมิ	12	12.90
นอกเขตอำเภอานิคมน้ำอุ่น	1	1.08
จังหวัดสกลนคร	1	1.08
<b>รวม</b>	<b>93</b>	<b>100.00</b>

จำนวนผู้ตอบแบบสอบถาม จำแนกตามที่อยู่อาศัย พบว่า ส่วนใหญ่อาศัยอยู่ตำบลนิคมน้ำอุ่น จำนวน 79 คน คิดเป็นร้อยละ 84.94 รองลงมา อาศัยอยู่ตำบลวาริชภูมิ จำนวน 12 คน คิดเป็นร้อยละ 12.9 อาศัยอยู่นอกเขตอำเภอานิคมน้ำอุ่น จำนวน 1 คน คิดเป็นร้อยละ 1.08 อาศัยอยู่จังหวัดสกลนคร จำนวน 1 คน คิดเป็นร้อยละ 1.08 ตามลำดับ

ความถี่การใช้งาน	จำนวน (คน)	ร้อยละ
ทุกวัน	19	20.43
ทุกสัปดาห์	50	53.76
ทุกเดือน	23	24.73
ทุกปี	1	1.08
<b>รวม</b>	<b>93</b>	<b>100.00</b>

จำนวนของผู้ตอบแบบสอบถามจำแนกตามความถี่ในการใช้งาน พบว่า ส่วนใหญ่ใช้ถนนทุกสัปดาห์ จำนวน 50 คน คิดเป็นร้อยละ 53.76 รองลงมา ใช้ถนนทุกเดือน จำนวน 23 คน คิดเป็นร้อยละ 24.73 ใช้ถนนทุกวัน จำนวน 19 คน คิดเป็นร้อยละ 20.43 ใช้ถนนทุกปี จำนวน 1 คน คิดเป็นร้อยละ 1.08 ตามลำดับ

### 3.7 ข้อคิดเห็นและข้อเสนอแนะอื่น ๆ ของผู้มีส่วนได้ส่วนเสีย

จากการสัมภาษณ์เชิงลึก พบว่า ถนนเส้นนี้อยู่ในความรับผิดชอบของเทศบาลตำบลวาริชภูมิ ซึ่งแบ่งเขตใหม่จากเดิมอยู่ในความดูแลของ องค์การบริหารส่วนตำบลนิคมน้ำอุ่น ประชาชนที่ใช้งานถนนส่วนใหญ่อยู่ใกล้เขตพื้นที่ องค์การบริหารส่วนตำบลนิคมน้ำอุ่น จึงร้องเรียนมายังเจ้าหน้าที่บ่อยครั้ง เนื่องจากประชาชนได้รับความเดือดร้อนและไม่สะดวกสบายจากผิวถนนชำรุด ขรุขระ มีฝุ่น และเกิดอุบัติเหตุบ่อยครั้ง ชุมชนบ้านกุดตะกาบและบ้านดงสว่างใช้สัญจรเป็นเส้นทางหลัก ประชาชนจึงมีความต้องการให้ซ่อมสร้างถนนส่วนที่ชำรุดใหม่ อย่างไรก็ตามประชาชนอาจขาดความเข้าใจเกี่ยวกับการแบ่งเขตพื้นที่ดูแลของ องค์การบริหารส่วนจังหวัดเทศบาล และ องค์การบริหารส่วนตำบล รวมถึงแผนพัฒนาพื้นที่ที่เกี่ยวข้อง ประกอบกับประชาชนมีความคาดหวังให้มีการซ่อมแซมสภาพผิวหน้าถนนอย่างเร่งด่วน การให้ข้อมูลในแบบสอบถามจึงมีแนวโน้มข้อมูลที่ผิดพลาด พบแนวโน้มการให้คะแนนเป็นเชิงลบ เพื่อต้องการสะท้อนถึงปัญหาและความต้องการได้รับการแก้ไข ดังนั้นหากประชาชนได้รับทราบข้อมูลที่ชัดเจนและทั่วถึงจากผู้ที่มีส่วนเกี่ยวข้อง อาจเป็นส่วนสำคัญที่ช่วยเสริมสร้างความเข้าใจของประชาชนต่อการดำเนินงานของหน่วยงานภาครัฐ

#### 4. ภาพประกอบการลงพื้นที่ประเมินความคุ้มค่าของโครงการ



ภาพของถนนกุดตะกาบ - ดงสว่าง ที่ชาวบ้านต้องการให้หน่วยงานราชการเข้ามาดูแล





## 4.4 ผลการประเมินความพึงพอใจจากการดำเนินโครงการ

ประเมินความพึงพอใจ ยุทธศาสตร์ที่ 1 การพัฒนาการเกษตรและอุตสาหกรรมเกษตรตามหลักปรัชญาเศรษฐกิจพอเพียง

โครงการฝึกอบรมและศึกษาดูงานเพื่อพัฒนาอาชีพ ตามหลักปรัชญาเศรษฐกิจพอเพียง

วัตถุประสงค์	1. เพื่อให้ประชาชนได้รับความรู้เพิ่ม มีความเข้าใจตามหลักปรัชญาเศรษฐกิจพอเพียง 2. เพื่อให้ประชาชน นำความรู้ประสบการณ์ จากการฝึกอบรมและศึกษาดูงาน ไปพัฒนาตนเอง และถ่ายทอดให้กับบุคคลอื่นต่อไป 3. เพื่อให้ประชาชนมีชีวิตความเป็นอยู่ที่ดีขึ้นสืบไป
กิจกรรม	1. ฝึกอบรมให้ความรู้ 2. ศึกษาดูงาน
พื้นที่ดำเนินการ	จังหวัดสกลนคร
กลุ่มเป้าหมาย	สตรีในเขตพื้นที่จังหวัดสกลนคร จำนวน 125 คน
ผลการคำนวณขนาดตัวอย่าง (Yamane)	
จำนวนประชากรที่ศึกษา (N)	125 คน
ระดับความคลาดเคลื่อน (e)	5 เปอร์เซ็นต์
ขนาดของกลุ่มตัวอย่าง (S)	95.24 คน

ข้อมูลทั่วไปของผู้ตอบแบบสอบถาม โครงการฝึกอบรมและศึกษาดูงานเพื่อพัฒนาอาชีพ ตามหลักปรัชญาเศรษฐกิจพอเพียง ดังนี้

เพศ	จำนวน (คน)	ร้อยละ
หญิง	95	100.00
รวม	95	100.00

จำนวนผู้ตอบแบบสอบถาม จำแนกตามเพศจากผู้ตอบแบบสอบถามทั้งหมด 95 คน พบว่า ผู้ตอบแบบสอบถามส่วนใหญ่เป็น เพศหญิง จำนวน 95 คน คิดเป็นร้อยละ 100

อายุ	จำนวน (คน)	ร้อยละ
อายุ 21 – 40 ปี	2	2.11
อายุ 41 – 60 ปี	73	76.84
อายุ 60 ปีขึ้นไป	20	21.05
รวม	95	100.00

จำนวนของผู้ตอบแบบสอบถาม จำแนกตามอายุ พบว่า ผู้ตอบแบบสอบถามส่วนใหญ่ อยู่ในช่วงอายุ 41 – 60 ปี จำนวน 73 คน คิดเป็นร้อยละ 76.84 รองลงมาช่วงอายุ 60 ปีขึ้นไป จำนวน 20 คน คิดเป็นร้อยละ 21.05 และช่วงอายุ 21 – 40 ปี จำนวน 2 คน คิดเป็นร้อยละ 2.10 ตามลำดับ



ระดับการศึกษา	จำนวน (คน)	ร้อยละ
ประถมศึกษา	44	46.32
มัธยมศึกษา	43	45.26
ปริญญาตรี	8	8.42
<b>รวม</b>	<b>95</b>	<b>100.00</b>

จำนวนผู้ตอบแบบสอบถาม จำแนกตามระดับการศึกษา พบว่า ผู้ตอบแบบสอบถามส่วนใหญ่ จบการศึกษาระดับประถมศึกษา จำนวน 44 คน คิดเป็นร้อยละ 46.31 รองลงมา จบการศึกษาระดับมัธยมศึกษา จำนวน 43 คน คิดเป็นร้อยละ 45.26 และจบการศึกษาระดับปริญญาตรี จำนวน 8 คน คิดเป็นร้อยละ 8.42 ตามลำดับ

อาชีพ	จำนวน (คน)	ร้อยละ
เกษตรกร	71	74.74
ผู้ประกอบการ	4	4.21
ธุรกิจส่วนตัว	3	3.16
รับจ้างทั่วไป	5	5.26
พ่อบ้าน / แม่บ้าน	12	12.63
<b>รวม</b>	<b>95</b>	<b>100.00</b>

จำนวนผู้ตอบแบบสอบถาม จำแนกตามอาชีพจาก พบว่า ส่วนใหญ่ประกอบอาชีพ เกษตรกร จำนวน 71 คน คิดเป็นร้อยละ 74.74 รองลงมา พ่อบ้าน / แม่บ้าน จำนวน 12 คน คิดเป็นร้อยละ 12.63 ประกอบอาชีพ รับจ้างทั่วไป จำนวน 5 คน คิดเป็นร้อยละ 5.26 ประกอบอาชีพ ผู้ประกอบการ จำนวน 4 คน คิดเป็นร้อยละ 4.21 และ ประกอบอาชีพธุรกิจส่วนตัว จำนวน 3 คน คิดเป็นร้อยละ 3.16 ตามลำดับ

รายได้เฉลี่ยต่อเดือน	จำนวน (คน)	ร้อยละ
น้อยกว่า 5,000 บาท	42	44.21
5,001 – 10,000 บาท	36	37.89
10,001 – 30,000 บาท	15	15.79
มากกว่า 30,000 บาท ขึ้นไป	2	2.11
<b>รวม</b>	<b>95</b>	<b>100.00</b>

จำนวนผู้ตอบแบบสอบถาม จำแนกตามรายได้เฉลี่ยต่อเดือน พบว่า ส่วนใหญ่มีรายได้น้อยกว่า 5,000 บาท จำนวน 42 คน คิดเป็นร้อยละ 44.21 รองลงมาคือ มีรายได้ระหว่าง 5,001 – 10,000 บาท จำนวน 36 คน คิดเป็นร้อยละ 37.89 มีรายได้ระหว่าง 10,001 ถึง 30,000 บาท จำนวน 15 คน คิดเป็นร้อยละ 15.79 และมีรายได้มากกว่า 30,000 บาท ขึ้นไป จำนวน 2 คน คิดเป็นร้อยละ 2.11 ตามลำดับ





การนำไปใช้ประโยชน์	จำนวน (คน)	ร้อยละ
เพิ่มรายได้	15	15.79
ลดรายจ่าย	43	45.26
เพิ่มคุณภาพชีวิต	31	32.63
แก้ปัญหาเทคโนโลยี	6	6.32
<b>รวม</b>	<b>95</b>	<b>100.00</b>

จำนวนผู้ตอบแบบสอบถาม จำแนกตาม ลักษณะของการนำความรู้ไปใช้ประโยชน์ พบว่า ส่วนใหญ่ลดรายจ่าย จำนวน 43 คน คิดเป็นร้อยละ 45.26 รองลงมาคือ เพิ่มคุณภาพชีวิต จำนวน 31 คน คิดเป็นร้อยละ 32.63 เพิ่มรายได้ จำนวน 15 คน คิดเป็นร้อยละ 15.79 และแก้ปัญหาเทคโนโลยี จำนวน 6 คน คิดเป็นร้อยละ 6.32 ตามลำดับ

**ผลการสำรวจการประเมินความพึงพอใจ** โครงการฝึกอบรมและศึกษาดูงานเพื่อพัฒนาอาชีพ ตามหลักปรัชญาเศรษฐกิจพอเพียง พบว่า ผู้ตอบแบบสอบถาม มีความพึงพอใจเฉลี่ย อยู่ในระดับ มาก คะแนนเฉลี่ย 4.45 คิดเป็นร้อยละ 89.03

โดยมีความพึงพอใจ ประเด็น การศึกษาดูงานครั้งนี้ มีประโยชน์กับท่านมากน้อยเพียงใด โดยพึงพอใจในระดับมากที่สุด คะแนนเฉลี่ย 4.67 คิดเป็นร้อยละ 93.40 มากเป็นอันดับแรก รองลงมาคือ เจ้าหน้าที่ให้คำแนะนำและความช่วยเหลือในการศึกษาดูงาน โดยพึงพอใจในระดับ มากที่สุด คะแนนเฉลี่ย 4.60 คิดเป็นร้อยละ 92.00 หน่วยงาน (องค์การบริหารส่วนจังหวัดสกลนคร) มีระบบการทำงานและการจัดการที่ดี โดยพึงพอใจในระดับมากที่สุด คะแนนเฉลี่ย 4.60 คิดเป็นร้อยละ 92.00 หลังเข้าศึกษาดูงานท่านมีความรู้ในเรื่องที่ดูงานมากน้อยเพียงใด โดยพึงพอใจในระดับมากที่สุด คะแนนเฉลี่ย 4.57 คิดเป็นร้อยละ 91.40 สามารถนำความรู้ที่ได้ไปใช้ในการพัฒนางานของท่านได้มากน้อยเพียงใด โดยพึงพอใจในระดับมากที่สุด คะแนนเฉลี่ย 4.53 คิดเป็นร้อยละ 90.60 สื่อ และอุปกรณ์ที่ใช้ในการทำงานของสถานที่ศึกษาดูงาน มีความทันสมัย โดยพึงพอใจในระดับมาก คะแนนเฉลี่ย 4.47 คิดเป็นร้อยละ 89.40 สถานที่ที่ใช้ในการเข้าศึกษาดูงานมีความเหมาะสม โดยพึงพอใจในระดับมาก คะแนนเฉลี่ย 4.45 คิดเป็นร้อยละ 89.00 การติดต่อประสานงานกับหน่วยงาน (องค์การบริหารส่วนจังหวัดสกลนคร) มีความสะดวก รวดเร็ว โดยพึงพอใจในระดับมาก คะแนนเฉลี่ย 4.35 คิดเป็นร้อยละ 87.00 ระยะเวลาในการศึกษาดูงานมีความเหมาะสม โดยพึงพอใจในระดับมาก คะแนนเฉลี่ย 4.35 คิดเป็นร้อยละ 87.00 และก่อนเข้าศึกษาดูงานท่านมีความรู้ในเรื่องที่ดูงานมากน้อยเพียงใด โดยพึงพอใจในระดับมาก คะแนนเฉลี่ย 3.93 คิดเป็นร้อยละ 78.60 รายละเอียดดังแสดงในตารางที่ 7



ตารางที่ 7 แสดงผลการประเมินความพึงพอใจ โครงการฝึกอบรมและศึกษาดูงานเพื่อพัฒนาอาชีพตามหลักปรัชญาเศรษฐกิจพอเพียง

รายละเอียดการประเมินความพึงพอใจ	N	Mean	Std.	%	แปลค่า
การติดต่อประสานงานกับหน่วยงาน (องค์การบริหารส่วนจังหวัดสกลนคร) มีความสะดวก รวดเร็ว	95	4.35	0.606	87.00	มาก
ก่อนเข้าศึกษาดูงานท่านมีความรู้ในเรื่องที่ดูงานมากน้อยเพียงใด	95	3.93	0.800	78.60	มาก
หลังเข้าศึกษาดูงานท่านมีความรู้ในเรื่องที่ดูงานมากน้อยเพียงใด	95	4.57	0.563	91.40	มากที่สุด
สามารถนำความรู้ที่ได้ไปใช้ในการพัฒนางานของท่านได้มากน้อยเพียงใด	95	4.53	0.566	90.60	มากที่สุด
ระยะเวลาในการศึกษาดูงานมีความเหมาะสม	95	4.35	0.659	87.00	มาก
เจ้าหน้าที่คำแนะนำและความช่วยเหลือในการศึกษาดูงาน	95	4.60	0.558	92.00	มากที่สุด
สถานที่ที่ใช้ในการเข้าศึกษาดูงานมีความเหมาะสม	95	4.45	0.565	89.00	มาก
สื่อ และอุปกรณ์ที่ใช้ในการทำงานของสถานที่ศึกษาดูงาน มีความทันสมัย	95	4.47	0.566	89.40	มาก
หน่วยงาน (องค์การบริหารส่วนจังหวัดสกลนคร) มีระบบการทำงานและการจัดการที่ดี	95	4.60	0.643	92.00	มากที่สุด
การศึกษาดูงานครั้งนี้ มีประโยชน์กับท่านมากน้อยเพียงใด	95	4.67	0.542	93.40	มากที่สุด
<b>ความพึงพอใจเฉลี่ย</b>	<b>95</b>	<b>4.45</b>	<b>0.473</b>	<b>89.03</b>	<b>มาก</b>

**ข้อเสนอแนะ**

1. ผู้รับผิดชอบโครงการควรประเมินความพึงพอใจไปแล้วหลังจากดำเนินโครงการทันที
2. กรณีเป็นโครงการประเภทฝึกอบรม ผู้รับผิดชอบโครงการควรมีการติดตามการนำไปใช้ประโยชน์





ภาพประกอบการนำความรู้ที่ได้จากการเข้าร่วมศึกษาดูงานมาใช้ประโยชน์





**ประเมินความพึงพอใจ ยุทธศาสตร์ที่ 2 การพัฒนาการค้า การลงทุน และการท่องเที่ยว**

**โครงการเทศกาลนมัสการองค์พระธาตุเชิงชุมและหลวงพ่อพระองค์แสน  
(อุดหนุนสำนักงานวัฒนธรรมจังหวัดสกลนคร)**

<b>วัตถุประสงค์</b>	<ol style="list-style-type: none"> <li>1. เพื่อส่งเสริม อนุรักษ์ และสืบสานขนบธรรมเนียมประเพณี การนมัสการองค์พระธาตุเชิงชุม หลวงพ่อพระองค์แสน ซึ่งเป็นสิ่งยึดเหนี่ยวจิตใจของประชาชนจังหวัดสกลนคร และใกล้เคียง</li> <li>2. เพื่อยึดถือปฏิบัติตนตามหลักธรรมคำสอนของพระสัมมาสัมพุทธเจ้า</li> <li>3. เพื่อส่งเสริมการท่องเที่ยวเชิงวัฒนธรรม ของจังหวัดสกลนคร</li> </ol>
<b>กิจกรรม</b>	จัดงาน
<b>พื้นที่ดำเนินการ</b>	วัดพระธาตุเชิงชุมวรวิหาร อำเภอเมืองสกลนคร จังหวัดสกลนคร
<b>กลุ่มเป้าหมาย</b>	เด็ก เยาวชน ประชาชนทั่วไป
<b>ผลการคำนวณขนาดตัวอย่าง (Yamane)</b>	
จำนวนประชากรที่ศึกษา (N)	50,000 คน
ระดับความคลาดเคลื่อน (e)	10 เปอร์เซ็นต์
ขนาดของกลุ่มตัวอย่าง (S)	99.80 คน (ใช้ข้อมูลกลุ่มตัวอย่างจริง จำนวน 100 คน)

ข้อมูลทั่วไปของ ผู้ตอบแบบสอบถาม โครงการเทศกาลนมัสการองค์พระธาตุเชิงชุมและหลวงพ่อพระองค์แสน (อุดหนุนสำนักงานวัฒนธรรมจังหวัดสกลนคร) โดยจำแนกข้อมูลได้ดังนี้

เพศ	จำนวน (คน)	ร้อยละ
ชาย	46	46.00
หญิง	54	54.00
<b>รวม</b>	<b>100</b>	<b>100.00</b>

จำนวนผู้ตอบแบบสอบถามจำแนกตามเพศ พบว่า ผู้ตอบแบบสอบถามส่วนใหญ่เป็นเพศหญิง จำนวน 54 คน คิดเป็นร้อยละ 54.00 และ เพศชาย จำนวน 46 คน คิดเป็นร้อยละ 46.00 ตามลำดับ



อายุ	จำนวน (คน)	ร้อยละ
อายุไม่เกิน 20 ปี	27	27.00
อายุ 21 – 40 ปี	64	64.00
อายุ 41 – 60 ปี	9	9.00
<b>รวม</b>	<b>100</b>	<b>100.00</b>

จำนวนผู้ตอบแบบสอบถามจำแนกตามอายุ พบว่า ส่วนใหญ่ ช่วงอายุ 21 – 40 ปี จำนวน 64 คน คิดเป็นร้อยละ 64.00 รองลงมาคือ ช่วงอายุไม่เกิน 20 ปี จำนวน 27 คน คิดเป็นร้อยละ 27.00 และช่วงอายุ 41 – 60 ปี จำนวน 9 คน คิดเป็นร้อยละ 9.00 ตามลำดับ

ระดับการศึกษา	จำนวน (คน)	ร้อยละ
ประถมศึกษา	46	46.00
มัธยมศึกษา	40	40.00
ปริญญาตรี	14	14.00
<b>รวม</b>	<b>100</b>	<b>100.00</b>

จำนวนผู้ตอบแบบสอบถามจำแนกตามระดับการศึกษา พบว่า ส่วนใหญ่จบการศึกษา ระดับประถมศึกษา จำนวน 46 คน คิดเป็นร้อยละ 46.00 รองลงมาจบการศึกษาระดับมัธยมศึกษา จำนวน 40 คน คิดเป็นร้อยละ 40.00 และจบการศึกษาระดับปริญญาตรี จำนวน 14 คน คิดเป็นร้อยละ 14.00 ตามลำดับ





อาชีพ	จำนวน (คน)	ร้อยละ
เกษตรกร	16	16.00
ผู้ประกอบการ	15	15.00
ข้าราชการ	11	11.00
นักเรียน / นักศึกษา	27	27.00
พนักงานรัฐวิสาหกิจ	6	6.00
รับจ้างทั่วไป	6	6.00
พ่อบ้าน / แม่บ้าน	19	19.00
<b>รวม</b>	<b>100</b>	<b>100.00</b>

จำนวนผู้ตอบแบบสอบถามจำแนกตามอาชีพ พบว่า ส่วนใหญ่เป็นนักเรียน / นักศึกษา จำนวน 27 คน คิดเป็นร้อยละ 27.00 รองลงมาพ่อบ้าน / แม่บ้าน จำนวน 19 คน คิดเป็นร้อยละ 19.00 ประกอบอาชีพเกษตรกร จำนวน 16 คน คิดเป็นร้อยละ 16.00 ประกอบอาชีพผู้ประกอบการ จำนวน 15 คน คิดเป็นร้อยละ 15.00 ประกอบอาชีพข้าราชการ จำนวน 11 คน คิดเป็นร้อยละ 11.00 ประกอบอาชีพพนักงานรัฐวิสาหกิจ จำนวน 6 คน คิดเป็นร้อยละ 6.00 และประกอบอาชีพรับจ้างทั่วไป จำนวน 6 คน คิดเป็นร้อยละ 6.00 ตามลำดับ

รายได้เฉลี่ยต่อเดือน	จำนวน (คน)	ร้อยละ
น้อยกว่า 5,000 บาท	27	27.00
5,001 – 10,000 บาท	28	28.00
10,001 – 30,000 บาท	19	19.00
มากกว่า 30,000 บาท ขึ้นไป	26	26.00
<b>รวม</b>	<b>100</b>	<b>100.00</b>

จำนวนผู้ตอบแบบสอบถาม จำแนกตามรายได้เฉลี่ยต่อเดือน พบว่า ส่วนใหญ่ มีรายได้ 5,001 – 10,000 บาท จำนวน 28 คน คิดเป็นร้อยละ 28.00 รองลงมา มีรายได้น้อยกว่า 5,000 บาท จำนวน 27 คน คิดเป็นร้อยละ 27.00 มีรายได้มากกว่า 30,000 บาท ขึ้นไป จำนวน 26 คน คิดเป็นร้อยละ 26.00 และมีรายได้ 10,001 – 30,000 บาท จำนวน 19 คน คิดเป็นร้อยละ 19.00 ตามลำดับ



**ผลการประเมินความพึงพอใจ** โครงการเทศกาลนมัสการองค์พระธาตุเชิงชุมและหลวงพ่อพระองค์แสน (อุดหนุนสำนักงานวัฒนธรรมจังหวัดสกลนคร) พบว่า ผู้ตอบแบบสอบถาม มีความพึงพอใจอยู่ในระดับ **มาก** คะแนนเฉลี่ย **3.76** คิดเป็นร้อยละ **75.20**

โดยมีความพึงพอใจ ประเด็น ตระหนักถึงความสำคัญ อนุรักษ์ เผยแพร่ศิลปะและวัฒนธรรม โดยพึงพอใจในระดับมากที่สุด คะแนนเฉลี่ย 4.76 คิดเป็นร้อยละ 95.20 มากเป็นอันดับแรก รองลงมาคือ การประชาสัมพันธ์ โดยพึงพอใจในระดับมาก คะแนนเฉลี่ย 4.33 คิดเป็นร้อยละ 86.60 เกิดความรู้ ความเข้าใจเกี่ยวกับประวัติพระธาตุเชิงชุมฯ โดยพึงพอใจในระดับมาก คะแนนเฉลี่ย 4.20 คิดเป็นร้อยละ 84.00 ภาพรวมความพึงพอใจในการจัดงานครั้งนี้ โดยพึงพอใจในระดับมาก คะแนนเฉลี่ย 4.05 คิดเป็นร้อยละ 81.00 ระยะเวลาในการจัดงานมีความเหมาะสม โดยพึงพอใจในระดับมาก คะแนนเฉลี่ย 3.96 คิดเป็นร้อยละ 79.20 ความเหมาะสมของมหรสพ โดยพึงพอใจในระดับมาก คะแนนเฉลี่ย 3.81 คิดเป็นร้อยละ 76.20 ความพร้อมของสถานที่จัดงาน โดยพึงพอใจในระดับมาก คะแนนเฉลี่ย 3.76 คิดเป็นร้อยละ 75.20 เจ้าหน้าที่สามารถให้ข้อมูล หรือตอบข้อซักถามได้เป็นอย่างดี โดยพึงพอใจในระดับ มาก คะแนนเฉลี่ย 3.52 คิดเป็นร้อยละ 70.40 ความเหมาะสมของเครื่องเสียงในการจัดงาน โดยพึงพอใจในระดับปานกลาง คะแนนเฉลี่ย 3.48 คิดเป็นร้อยละ 69.60 เจ้าหน้าที่อำนวยความสะดวกด้านการจราจร โดยพึงพอใจในระดับปานกลาง คะแนนเฉลี่ย 3.06 คิดเป็นร้อยละ 61.20 และการอำนวยความสะดวกสถานที่จอดรถ โดยพึงพอใจในระดับปานกลาง คะแนนเฉลี่ย 2.76 คิดเป็นร้อยละ 55.20 ตามลำดับ รายละเอียดดังแสดงในตารางที่ 8

ตารางที่ 8 แสดงผลการประเมินความพึงพอใจ โครงการเทศกาลนมัสการองค์พระธาตุเชิงชุมและหลวงพ่อพระองค์แสน (อุดหนุนสำนักงานวัฒนธรรมจังหวัดสกลนคร)

รายละเอียดการประเมินความพึงพอใจ	N	Mean	Std.	%	แปลค่า
การประชาสัมพันธ์	100	4.33	0.473	86.60	มาก
ความพร้อมของสถานที่จัดงาน	100	3.76	0.429	75.20	มาก
ระยะเวลาในการจัดงานมีความเหมาะสม	100	3.96	0.724	79.20	มาก
การอำนวยความสะดวกสถานที่จอดรถ	100	2.76	0.818	55.20	ปานกลาง
ความเหมาะสมของเครื่องเสียงในการจัดงาน	100	3.48	0.502	69.60	ปานกลาง
เกิดความรู้ ความเข้าใจเกี่ยวกับประวัติพระธาตุเชิงชุมฯ	100	4.20	0.853	84.00	มาก
ตระหนักถึงความสำคัญ อนุรักษ์ เผยแพร่ศิลปะและวัฒนธรรม	100	4.76	0.429	95.20	มากที่สุด
ความเหมาะสมของมหรสพ	100	3.81	0.506	76.20	มาก
เจ้าหน้าที่อำนวยความสะดวกด้านการจราจร	100	3.06	1.118	61.20	ปานกลาง
เจ้าหน้าที่สามารถให้ข้อมูล หรือตอบข้อซักถามได้เป็นอย่างดี	100	3.52	0.559	70.40	มาก
ภาพรวมความพึงพอใจในการจัดงานครั้งนี้	100	4.05	0.219	81.00	มาก
<b>ความพึงพอใจเฉลี่ย</b>	<b>100</b>	<b>3.76</b>	<b>0.193</b>	<b>75.20</b>	<b>มาก</b>

#### ข้อเสนอแนะของคณะกรรมการติดตามและประเมินผลโครงการ

เป็นการประเมินความพึงพอใจซ้ำซ้อน เนื่องจากผู้รับผิดชอบโครงการได้ดำเนินการประเมินความพึงพอใจแล้ว ในช่วงระหว่างของการจัดงาน

## ภาพประกอบการลงพื้นที่ประเมินความพึงพอใจ







โครงการอนุรักษ์สืบสานประเพณีแห่ดาวคริสต์มาสจังหวัดสกลนคร (อุดหนุนโรงเรียนเซนต์ยอแซฟสกลนคร)

<b>วัตถุประสงค์</b>	<ol style="list-style-type: none"> <li>1. เพื่ออนุรักษ์สืบสานประเพณีท้องถิ่นแห่ดาวเทศกาลคริสต์มาส สู่ความสำนึกในการสืบทอดแก่เยาวชนรุ่นหลัง</li> <li>2. เพื่อเฉลิมฉลองการประสูติขององค์พระเยซูเจ้า และขอพรสำหรับสันติภาพในโลก โดยเฉพาะอย่างยิ่งความสงบสุขภายในประเทศของเราและในโลก</li> <li>3. เพื่อส่งเสริมความสามัคคี ความเป็นน้ำหนึ่งใจเดียวกันของบรรดาคริสตชน ทั้งเขตจังหวัดสกลนครและจังหวัดใกล้เคียง</li> <li>4. เพื่อส่งเสริมความร่วมมืออันดีระหว่างผู้นำศาสนา ผู้นำภาครัฐและเอกชน ก่อให้เกิดความเจริญก้าวหน้าในทางสังคมและประเทศชาติ</li> <li>5. เพื่อส่งเสริมวัฒนธรรมและเผยแพร่แหล่งท่องเที่ยวของจังหวัดสกลนคร</li> </ol>
<b>กิจกรรม</b>	จัดกิจกรรมในวันที่ 25 ธันวาคม 2565
<b>พื้นที่ดำเนินการ</b>	มิสซังโรมันคาทอลิกท่าแร่ - หนองแสง อำเภอเมืองสกลนคร จังหวัดสกลนคร (โรงเรียนเซนต์ยอแซฟสกลนคร)
<b>กลุ่มเป้าหมาย</b>	ประชาชนในเขตจังหวัดสกลนคร นครพนม มุกดาหาร กาฬสินธุ์ และนักท่องเที่ยวจากที่ต่าง ๆ ทั่วเมืองไทย
<b>ผลการคำนวณขนาดตัวอย่าง (Yamane)</b>	
จำนวนประชากรที่ศึกษา (N)	20,000 คน
ระดับความคลาดเคลื่อน (e)	10 เปอร์เซ็นต์
ขนาดของกลุ่มตัวอย่าง (S)	99.50 คน (มีผู้ตอบแบบสอบถามจำนวน 112 คน)

ข้อมูลทั่วไปของ ผู้ตอบแบบสอบถาม โครงการอนุรักษ์สืบสานประเพณีแห่ดาวคริสต์มาสจังหวัดสกลนคร (อุดหนุนโรงเรียนเซนต์ยอแซฟสกลนคร) โดยจำแนกข้อมูลได้ดังนี้

เพศ	จำนวน (คน)	ร้อยละ
ชาย	47	42.00
หญิง	65	58.00
<b>รวม</b>	<b>112</b>	<b>100.00</b>

จำนวนผู้ตอบแบบสอบถาม จำแนกตามเพศ พบว่า เป็นเพศหญิง จำนวน 65 คน คิดเป็นร้อยละ 58.00 และเพศชาย จำนวน 47 คน คิดเป็นร้อยละ 42.00 ตามลำดับ



อายุ	จำนวน (คน)	ร้อยละ
ช่วงอายุ 21 – 40 ปี	75	67.00
ช่วงอายุ 41 – 60 ปี	28	25.00
ช่วงอายุ 60 ปีขึ้นไป	9	8.00
<b>รวม</b>	<b>112</b>	<b>100.00</b>

จำนวนผู้ตอบแบบสอบถาม จำแนกตามอายุ พบว่า ส่วนใหญ่ ช่วงอายุ 21 – 40 ปี จำนวน 75 คน คิดเป็นร้อยละ 67.00 รองลงมา ช่วงอายุ 41 – 60 ปี จำนวน 28 คน คิดเป็นร้อยละ 25.00 และช่วงอายุ 60 ปีขึ้นไป จำนวน 9 คน คิดเป็นร้อยละ 8.00

ระดับการศึกษา	จำนวน (คน)	ร้อยละ
มัธยมศึกษา	91	81.30
ปริญญาตรี	13	11.60
สูงกว่าปริญญาตรี	8	7.10
<b>รวม</b>	<b>112</b>	<b>100.00</b>

จำนวนผู้ตอบแบบสอบถาม จำแนกตามระดับการศึกษา พบว่า ส่วนใหญ่ จบการศึกษาระดับมัธยมศึกษา จำนวน 91 คน คิดเป็นร้อยละ 81.30 รองลงมา จบการศึกษาระดับปริญญาตรี จำนวน 13 คน คิดเป็นร้อยละ 11.60 จบการศึกษาระดับสูงกว่าปริญญาตรี จำนวน 8 คน คิดเป็นร้อยละ 7.10 ตามลำดับ

อาชีพ	จำนวน (คน)	ร้อยละ
เกษตรกร	6	5.40
ผู้ประกอบการ	12	10.70
ข้าราชการ	8	7.10
ธุรกิจส่วนตัว	6	5.40
รับจ้างทั่วไป	68	60.70
พ่อบ้าน / แม่บ้าน	12	10.70
<b>รวม</b>	<b>112</b>	<b>100.00</b>

จำนวนผู้ตอบแบบสอบถาม จำแนกตามอาชีพ พบว่า ส่วนใหญ่ ประกอบอาชีพรับจ้างทั่วไป จำนวน 68 คน คิดเป็นร้อยละ 60.70 รองลงมา ประกอบอาชีพผู้ประกอบการ จำนวน 12 คน คิดเป็นร้อยละ 10.70 ประกอบอาชีพพ่อบ้าน / แม่บ้าน จำนวน 12 คน คิดเป็นร้อยละ 10.70 ประกอบอาชีพข้าราชการ จำนวน 8 คน คิดเป็นร้อยละ 7.10 ประกอบอาชีพเกษตรกร จำนวน 6 คน คิดเป็นร้อยละ 5.40 และธุรกิจส่วนตัว จำนวน 6 คน คิดเป็นร้อยละ 5.40 ตามลำดับ



รายได้เฉลี่ยต่อเดือน	จำนวน (คน)	ร้อยละ
10,001 – 30,000 บาท	91	81.30
มากกว่า 30,000 บาท ขึ้นไป	21	18.80
<b>รวม</b>	<b>112</b>	<b>100</b>

จำนวนผู้ตอบแบบสอบถาม จำแนกตามรายได้เฉลี่ยต่อเดือน พบว่า ส่วนใหญ่ รายได้ระหว่าง 10,001 – 30,000 บาท จำนวน 91 คน คิดเป็นร้อยละ 81.30 รองลงมา รายได้ระหว่างมากกว่า 30,000 บาท ขึ้นไป จำนวน 21 คน คิดเป็นร้อยละ 18.80 ตามลำดับ

**ผลการประเมินความพึงพอใจ** โครงการอนุรักษ์สืบสานประเพณีแห่ดาวคริสต์มาสจังหวัดสกลนคร (อุดหนุนโรงเรียนเซนต์ยอแซฟสกลนคร) พบว่า ผู้ตอบแบบสอบถามมีความพึงพอใจอยู่ในระดับมาก คะแนนเฉลี่ย 4.22 คิดเป็นร้อยละ 84.38

โดยมีความพึงพอใจประเด็น ระยะเวลาในการจัดงานมีความเหมาะสม โดยพึงพอใจในระดับมาก คะแนนเฉลี่ย 4.36 คิดเป็นร้อยละ 87.20 เป็นอันดับแรก รองลงมาคือ ความเหมาะสมของเครื่องเสียงในการจัดงาน โดยพึงพอใจในระดับมาก คะแนนเฉลี่ย 4.35 คิดเป็นร้อยละ 87.00 ความพร้อมของสถานที่จัดงาน โดยพึงพอใจในระดับมาก คะแนนเฉลี่ย 4.32 คิดเป็นร้อยละ 86.40 ตระหนัก เห็นคุณค่าของการอนุรักษ์ เผยแพร่ศิลปะ วัฒนธรรม โดยพึงพอใจในระดับมาก คะแนนเฉลี่ย 4.32 คิดเป็นร้อยละ 86.40 การประชาสัมพันธ์ โดยพึงพอใจในระดับมาก คะแนนเฉลี่ย 4.28 คิดเป็นร้อยละ 85.60 เกิดความรู้ความเข้าใจเกี่ยวกับประวัติประเพณีแห่ดาวคริสต์มาส โดยพึงพอใจในระดับมาก คะแนนเฉลี่ย 4.26 คิดเป็นร้อยละ 85.20 ความเหมาะสมของการจัดงาน โดยพึงพอใจในระดับมาก คะแนนเฉลี่ย 4.21 คิดเป็นร้อยละ 84.20 เจ้าหน้าที่อำนวยความสะดวกด้านการจราจร โดยพึงพอใจในระดับมาก คะแนนเฉลี่ย 4.19 คิดเป็นร้อยละ 83.80 การอำนวยความสะดวกสถานที่จอดรถ โดยพึงพอใจในระดับมาก คะแนนเฉลี่ย 4.18 คิดเป็นร้อยละ 83.60 เจ้าหน้าที่สามารถให้ข้อมูล หรือตอบข้อซักถามได้เป็นอย่างดี โดยพึงพอใจในระดับมาก คะแนนเฉลี่ย 4.12 คิดเป็นร้อยละ 82.40 และภาพรวมความพึงพอใจในการจัดงานครั้งนี้ โดยพึงพอใจในระดับมาก คะแนนเฉลี่ย 3.84 คิดเป็นร้อยละ 76.80 รายละเอียดดังแสดงในตารางที่ 9



ตารางที่ 9 แสดงผลการประเมินความพึงพอใจ โครงการอนุรักษ์สืบสานประเพณีแห่ดาวคริสต์มาส จังหวัดสกลนคร (อุดหนุนโรงเรียนเซนต์ยอแซฟสกลนคร)

รายละเอียดการประเมินความพึงพอใจ	N	Mean	Std.	%	แปลค่า
การประชาสัมพันธ์	112	4.28	0.862	85.60	มาก
ความพร้อมของสถานที่จัดงาน	112	4.32	0.851	86.40	มาก
ระยะเวลาในการจัดงานมีความเหมาะสม	112	4.36	0.826	87.20	มาก
การอำนวยความสะดวกสถานที่จอดรถ	112	4.18	0.872	83.60	มาก
ความเหมาะสมของเครื่องเสียงในการจัดงาน	112	4.35	0.846	87.00	มาก
เกิดความรู้ ความเข้าใจเกี่ยวกับประวัติประเพณีแห่ดาวคริสต์มาส	112	4.26	0.867	85.20	มาก
ตระหนัก เห็นคุณค่าของการอนุรักษ์ เผยแพร่ศิลปะ วัฒนธรรม	112	4.32	0.851	86.40	มาก
ความเหมาะสมของการจัดงาน	112	4.21	0.882	84.20	มาก
เจ้าหน้าที่อำนวยความสะดวกด้านการจราจร	112	4.19	0.896	83.80	มาก
เจ้าหน้าที่สามารถให้ข้อมูล หรือตอบข้อซักถามได้เป็นอย่างดี	112	4.12	0.928	82.40	มาก
ภาพรวมความพึงพอใจในการจัดงานครั้งนี้	112	3.84	0.865	76.80	มาก
<b>ความพึงพอใจเฉลี่ย</b>	<b>112</b>	<b>4.22</b>	<b>0.755</b>	<b>84.38</b>	<b>มาก</b>

#### ข้อเสนอแนะของคณะกรรมการติดตามและประเมินผล

เป็นการประเมินความพึงพอใจซ้ำซ้อน เนื่องจากผู้รับผิดชอบโครงการได้ดำเนินการประเมินความพึงพอใจแล้ว ในช่วงระหว่างของการจัดงาน

## ภาพประกอบการลงพื้นที่





## โครงการงานประเพณีบุญเบิกฟ้าเดือน 3 อำเภอบ้านม่วง จังหวัดสกลนคร (อุดหนุนสภาวัฒนธรรมอำเภอบ้านม่วง)

วัตถุประสงค์	1. เพื่อเป็นการอนุรักษ์ไว้ซึ่งขนบธรรมเนียมประเพณีและวัฒนธรรมอันดีงามของพื้นเมืองและชนเผ่าภูไท 2. เพื่อเป็นการเผยแพร่วัฒนธรรมประเพณี ของท้องถิ่นให้รู้จักเป็นที่แพร่หลายขึ้น 3. เพื่อปลูกฝังและส่งเสริมให้ประชาชนรู้จักวัฒนธรรมประเพณีอันเก่าแก่เกิดความภาคภูมิใจและหวงแหน ที่ถือปฏิบัติมาเป็นระยะเวลาช้านาน 4. เพื่อสร้างความสัมพันธ์ระหว่างหน่วยงานราชการ เอกชน และประชาชน ในท้องถิ่นให้มีความสามัคคี
พื้นที่ดำเนินการ	ลานริมบึงบ่อแก้วนครวัง บ้านบ่อแก้ว ตำบลบ่อแก้ว อำเภอบ้านม่วง จังหวัดสกลนคร
กลุ่มเป้าหมาย	ประชาชนในพื้นที่ และใกล้เคียง
ผลการคำนวณขนาดตัวอย่าง (Yamane)	
จำนวนประชากรที่ศึกษา (N)	21,000 คน
ระดับความคลาดเคลื่อน (e)	10 เปอร์เซ็นต์
ขนาดของกลุ่มตัวอย่าง (S)	100 คน

ข้อมูลทั่วไปของ ผู้ตอบแบบสอบถาม โครงการงานประเพณีบุญเบิกฟ้าเดือน 3 อำเภอบ้านม่วง จังหวัดสกลนคร (อุดหนุนสภาวัฒนธรรมอำเภอบ้านม่วง) โดยจำแนกข้อมูลได้ดังนี้

เพศ	จำนวน (คน)	ร้อยละ
ชาย	37	37.00
หญิง	63	63.00
รวม	100	100.00

จำนวนผู้ตอบแบบสอบถามจำแนกตามเพศ พบว่า ผู้ตอบแบบสอบถามส่วนใหญ่เป็น เพศหญิง จำนวน 63 คน คิดเป็นร้อยละ 63.00 รองลงมาคือ เพศชาย จำนวน 37 คน คิดเป็นร้อยละ 37.00 ตามลำดับ





อายุ	จำนวน (คน)	ร้อยละ
อายุ 21 – 40 ปี	19	19.00
อายุ 41 – 60 ปี	52	52.00
อายุ 60 ปีขึ้นไป	29	29.00
<b>รวม</b>	<b>100</b>	<b>100.00</b>

จำนวนผู้ตอบแบบสอบถามจำแนกตามเพศ พบว่า ผู้ตอบแบบสอบถามส่วนใหญ่ มีช่วงอายุ 41 – 60 ปี จำนวน 52 คน คิดเป็นร้อยละ 52.00 รองลงมาคือ อายุ 60 ปีขึ้นไป จำนวน 29 คน คิดเป็นร้อยละ 29.00 และช่วงอายุ 21 – 40 ปี จำนวน 19 คน คิดเป็นร้อยละ 19.00 ตามลำดับ

ระดับการศึกษา	จำนวน (คน)	ร้อยละ
ประถมศึกษา	57	57.00
มัธยมศึกษา	43	43.00
<b>รวม</b>	<b>100</b>	<b>100.00</b>

จำนวนผู้ตอบแบบสอบถามจำแนกตาม ระดับการศึกษา พบว่า ผู้ตอบแบบสอบถามส่วนใหญ่ จบการศึกษาระดับประถมศึกษา จำนวน 57 คน คิดเป็นร้อยละ 57.00 และจบการศึกษาระดับมัธยมศึกษา จำนวน 43 คน คิดเป็นร้อยละ 43.00 ตามลำดับ

อาชีพ	จำนวน (คน)	ร้อยละ
เกษตรกร	55	55.00
ผู้ประกอบการ	4	4.00
ข้าราชการ	3	3.00
ธุรกิจส่วนตัว	23	23.00
พ่อบ้าน / แม่บ้าน	15	15.00
<b>รวม</b>	<b>100</b>	<b>100.00</b>

จำนวนผู้ตอบแบบสอบถามจำแนกตาม อาชีพ พบว่า ผู้ตอบแบบสอบถามส่วนใหญ่ ประกอบอาชีพเกษตรกร จำนวน 55 คน คิดเป็นร้อยละ 55.00 รองลงมาคือ ประกอบอาชีพธุรกิจส่วนตัว จำนวน 23 คน คิดเป็นร้อยละ 23.00 ประกอบอาชีพพ่อบ้าน / แม่บ้าน จำนวน 15 คน คิดเป็นร้อยละ 15.00 ประกอบอาชีพผู้ประกอบการ จำนวน 4 คน คิดเป็นร้อยละ 4.00 และประกอบอาชีพข้าราชการ จำนวน 3 คน คิดเป็นร้อยละ 3.00 ตามลำดับ



รายได้เฉลี่ยต่อเดือน	จำนวน (คน)	ร้อยละ
น้อยกว่า 5,000 บาท	41	41.00
5,001 – 10,000 บาท	29	29.00
10,001 – 30,000 บาท	23	23.00
มากกว่า 30,000 บาท ขึ้นไป	7	7.00
<b>รวม</b>	<b>100</b>	<b>100.00</b>

จำนวนผู้ตอบแบบสอบถามจำแนกตาม รายได้เฉลี่ยต่อเดือน พบว่า ผู้ตอบแบบสอบถามส่วนใหญ่ มีรายได้น้อยกว่า 5,000 บาท จำนวน 41 คน คิดเป็นร้อยละ 41.00 รองลงมาคือ มีรายได้ระหว่าง 5,001 – 10,000 บาท จำนวน 29 คน คิดเป็นร้อยละ 29.00 มีรายได้ระหว่าง 10,001 – 30,000 บาท จำนวน 23 คน คิดเป็นร้อยละ 23.00 และมีรายได้มากกว่า 30,000 บาท ขึ้นไป จำนวน 7 คน คิดเป็นร้อยละ 7.00 ตามลำดับ

**ผลการประเมินความพึงพอใจ** โครงการงานประเพณีบุญเบิกฟ้าเดือน 3 อำเภอบ้านม่วง จังหวัด สกลนคร (อุดหนุนสภาวัฒนธรรมอำเภอบ้านม่วง) พบว่า ผู้ตอบแบบสอบถาม มีความพึงพอใจอยู่ในระดับ **มาก** คะแนนเฉลี่ย **4.17** คิดเป็นร้อยละ **83.40**

โดยมีความพึงพอใจประเด็น ตระหนักถึงความสำคัญ เห็นคุณค่าของการอนุรักษ์ เผยแพร่ศิลป วัฒนธรรม โดยพึงพอใจในระดับมาก คะแนนเฉลี่ย 4.40 คิดเป็นร้อยละ 88.00 มากเป็นอันดับแรก รองลงมาคือประเด็น การอำนวยความสะดวกสถานที่ จอดรถ โดยพึงพอใจในระดับมาก คะแนนเฉลี่ย 4.36 คิดเป็นร้อยละ 87.20 ความเหมาะสมของเครื่องเสียงในการจัดงาน โดยพึงพอใจในระดับมาก คะแนนเฉลี่ย 4.29 คิดเป็นร้อยละ 85.80 ระยะเวลาในการจัดงานมีความเหมาะสม โดยพึงพอใจในระดับมาก คะแนนเฉลี่ย 4.28 คิดเป็นร้อยละ 85.60 เจ้าหน้าที่สามารถให้ข้อมูล หรือตอบ ข้อซักถามได้เป็นอย่างดี โดยพึงพอใจในระดับมาก คะแนนเฉลี่ย 4.26 คิดเป็นร้อยละ 85.20 การประชาสัมพันธ์ โดยพึงพอใจในระดับมาก คะแนนเฉลี่ย 4.10 คิดเป็นร้อยละ 82.00 ความพร้อมของ สถานที่จัดงาน โดยพึงพอใจในระดับมาก คะแนนเฉลี่ย 4.09 คิดเป็นร้อยละ 81.80 เจ้าหน้าที่อำนวยความสะดวกด้านการจราจร โดยพึงพอใจในระดับมาก คะแนนเฉลี่ย 4.06 คิดเป็นร้อยละ 81.20 เกิดความรู้ ความเข้าใจเกี่ยวกับประวัติประเพณีบุญเบิกฟ้าเดือน 3 โดยพึงพอใจในระดับมาก คะแนนเฉลี่ย 4.04 คิดเป็นร้อยละ 80.80 ภาพรวมความพึงพอใจในการจัดงานครั้งนี้ โดยพึงพอใจในระดับมาก คะแนนเฉลี่ย 4.04 คิดเป็นร้อยละ 80.80 และความเหมาะสมด้านมหรสพ โดยพึงพอใจในระดับมาก คะแนนเฉลี่ย 3.95 คิดเป็นร้อยละ 79.00 ตามลำดับรายละเอียดดังแสดงในตารางที่ 10



ตารางที่ 10 แสดงผลการประเมินความพึงพอใจในภาพรวมของโครงการงานประเพณีบุญเบิกฟ้า เดือน 3 อำเภอบ้านม่วง จังหวัดสกลนคร (อุดหนุนสภาวัฒนธรรมอำเภอบ้านม่วง)

รายละเอียดการประเมินความพึงพอใจ	N	Mean	Std.	%	แปลค่า
การประชาสัมพันธ์	100	4.10	0.732	82.00	มาก
ความพร้อมของสถานที่จัดงาน	100	4.09	0.793	81.80	มาก
ระยะเวลาในการจัดงานมีความเหมาะสม	100	4.28	0.766	85.60	มาก
การอำนวยความสะดวกสถานที่จอดรถ	100	4.36	0.772	87.20	มาก
ความเหมาะสมของเครื่องเสียงในการจัดงาน	100	4.29	0.782	85.80	มาก
เกิดความรู้ ความเข้าใจเกี่ยวกับประวัติประเพณีบุญเบิกฟ้าเดือน 3	100	4.04	0.84	80.80	มาก
ตระหนักถึงความสำคัญ เห็นคุณค่าของการอนุรักษ์ เผยแพร่ศิลปวัฒนธรรม	100	4.40	0.752	88.00	มาก
ความเหมาะสมด้านมหรสพ	100	3.95	0.809	79.00	มาก
เจ้าหน้าที่อำนวยความสะดวกด้านการจราจร	100	4.06	0.839	81.20	มาก
เจ้าหน้าที่สามารถให้ข้อมูล หรือตอบข้อซักถามได้เป็นอย่างดี	100	4.26	0.774	85.20	มาก
ภาพรวมความพึงพอใจในการจัดงานครั้งนี้	100	4.04	0.84	80.80	มาก
<b>ความพึงพอใจเฉลี่ย</b>	<b>100</b>	<b>4.17</b>	<b>0.45</b>	<b>83.40</b>	<b>มาก</b>

#### ข้อเสนอแนะจากคณะกรรมการติดตามและประเมินผลโครงการ

1. เป็นโครงการที่ดี ควรมีการจัดอย่างต่อเนื่อง
2. อำเภออื่นควรมีการนำแนวทางในการดำเนินงานไปเป็นแบบอย่าง เพื่อเป็นการสร้างอัตลักษณ์ของแต่ละอำเภอ เพื่อสนับสนุนการท่องเที่ยว
3. ในการประเมินความพึงพอใจ คณะกรรมการติดตามฯ เล็งเห็นว่า ผู้รับผิดชอบโครงการควรดำเนินการประเมินความพึงพอใจ ในช่วงระหว่างที่มีการจัดงาน เพื่อสอบถามผู้ที่เข้าร่วมงาน ในช่วงระหว่างที่มีการจัดงาน
4. ในกรณีที่ผู้รับผิดชอบดำเนินงานโครงการได้ดำเนินการประเมินความพึงพอใจ ในช่วงของระยะเวลาในการจัดงานแล้วนั้น ไม่ควรนำโครงการดังกล่าวมาประเมินความพึงพอใจอีกรอบ เพราะอาจทำให้ได้ข้อมูลที่ซ้ำซ้อน



## ภาพประกอบการลงพื้นที่ประเมินความพึงพอใจ





**ประเมินความพึงพอใจ ยุทธศาสตร์ที่ 3 การพัฒนาทรัพยากรมนุษย์เพื่อสร้างศักยภาพในการแข่งขัน**  
**โครงการปรับปรุงคุณภาพน้ำอุปโภค-บริโภค โดยใช้แร่กรองน้ำไฟโรลูไซด์ ขององค์การบริหารส่วน**  
**จังหวัดสกลนคร (จัดซื้อวัสดุวิทยาศาสตร์หรือการแพทย์)**

<b>วัตถุประสงค์</b>	เพื่อปรับปรุงคุณภาพน้ำอุปโภค - บริโภค ให้ประชาชนได้ใช้น้ำที่สะอาด มีคุณภาพ ส่งเสริมความเป็นอยู่ที่ดี ให้กับประชาชนในพื้นที่จังหวัดสกลนคร
<b>กิจกรรม</b>	ปรับปรุงคุณภาพน้ำอุปโภค - บริโภคโดยใช้แร่กรองน้ำไฟโรลูไซด์
<b>พื้นที่ดำเนินการ</b>	ระบบประปาหมู่บ้านที่ได้รับการสนับสนุนแก้ไขปัญหาไม่สะอาด ด้วยแร่ไฟโรลูไซด์ จาก องค์การบริหารส่วนจังหวัดสกลนคร ปีงบประมาณ 2566 ดังนี้ <ol style="list-style-type: none"><li>1. องค์การบริหารส่วนตำบลช้างมิ่ง หมู่ที่ 4 บ้านหนองโคก หมู่ที่ 1 บ้านช้างมิ่ง หมู่ที่ 15 บ้านไผ่ทอง</li><li>2. เทศบาลตำบลวังยาง หมู่ที่ 2 บ้านเปื่อย หมู่ที่ 3 บ้านขมิ้น หมู่ที่ 4 บ้านหนองหวาย หมู่ที่ 5 บ้านบึง หมู่ที่ 9 บ้านบึง</li><li>3. เทศบาลตำบลพอกน้อย หมู่ที่ 1 บ้านพอกน้อย หมู่ที่ 2 บ้านสูงเนิน หมู่ที่ 6 บ้านคางสูง หมู่ที่ 7 บ้านพอกใหญ่ หมู่ที่ 9 บ้านเจริญศิลป์</li><li>4. เทศบาลตำบลนาหัวบ่อ หมู่ที่ 15 บ้านนาหัวบ่อ</li></ol>
<b>กลุ่มเป้าหมาย</b>	ประชาชนในพื้นที่ 4 ตำบล
<b>ผลการคำนวณขนาดตัวอย่าง (Yamane)</b>	
จำนวนประชากรที่ศึกษา (N)	7,009 คน
ระดับความคลาดเคลื่อน (e)	5 เปอร์เซ็นต์
ขนาดของกลุ่มตัวอย่าง (S)	378.40 คน



ข้อมูลทั่วไปของ ผู้ตอบแบบสอบถาม โครงการปรับปรุงคุณภาพน้ำอุปโภค-บริโภค โดยใช้แร่กรองน้ำไพโรลูไซต์ ขององค์การบริหารส่วนจังหวัดสกลนคร (จัดซื้อวัสดุวิทยาศาสตร์หรือการแพทย์) โดยจำแนกข้อมูลได้ดังนี้

เพศ	จำนวน (คน)	ร้อยละ
ชาย	103	27.20
หญิง	275	72.80
รวม	378	100.00

จำนวนผู้ตอบแบบสอบถามจำแนกตามเพศ พบว่า ผู้ตอบแบบสอบถามส่วนใหญ่ เป็นเพศหญิง จำนวน 275 คน คิดเป็นร้อยละ 72.80 รองลงมา เป็นเพศชาย จำนวน 103 คน คิดเป็นร้อยละ 27.20 ตามลำดับ

อายุ	จำนวน (คน)	ร้อยละ
อายุ 21 – 40 ปี	129	34.10
อายุ 41 – 60 ปี	84	22.20
อายุ 60 ปีขึ้นไป	165	43.70
รวม	378	100.00

จำนวนผู้ตอบแบบสอบถามจำแนกตามอายุ พบว่า ผู้ตอบแบบสอบถามส่วนใหญ่ อายุ 60 ปีขึ้นไป จำนวน 165 คน คิดเป็นร้อยละ 43.70 รองลงมา ช่วงอายุ 21 – 40 ปี จำนวน 129 คน คิดเป็นร้อยละ 34.10 และช่วงอายุ 41 – 60 ปี จำนวน 84 คน คิดเป็นร้อยละ 22.20 ตามลำดับ

ระดับการศึกษา	จำนวน (คน)	ร้อยละ
ประถมศึกษา	231	61.10
มัธยมศึกษา	42	11.10
ปริญญาตรี	84	22.20
สูงกว่าปริญญาตรี	21	5.60
รวม	378	100.00

จำนวนผู้ตอบแบบสอบถามจำแนกตาม ระดับการศึกษา พบว่า ผู้ตอบแบบสอบถามส่วนใหญ่ จบการศึกษาระดับประถมศึกษา จำนวน 231 คน คิดเป็นร้อยละ 61.10 รองลงมา จบการศึกษาระดับปริญญาตรี จำนวน 84 คน คิดเป็นร้อยละ 22.20 จบการศึกษาระดับมัธยมศึกษา จำนวน 42 คน คิดเป็นร้อยละ 11.10 และจบการศึกษาระดับสูงกว่าปริญญาตรี จำนวน 21 คน คิดเป็นร้อยละ 5.60





อาชีพ	จำนวน (คน)	ร้อยละ
เกษตรกร	240	63.50
ข้าราชการ	105	27.80
รับจ้างทั่วไป	33	8.70
<b>รวม</b>	<b>378</b>	<b>100.00</b>

จำนวนผู้ตอบแบบสอบถามจำแนกตาม อาชีพ พบว่า ผู้ตอบแบบสอบถามส่วนใหญ่ ประกอบอาชีพเกษตรกร จำนวน 240 คน คิดเป็นร้อยละ 63.50 รองลงมา ประกอบอาชีพข้าราชการ จำนวน 105 คน คิดเป็นร้อยละ 27.80 และประกอบอาชีพรับจ้างทั่วไป จำนวน 33 คน คิดเป็นร้อยละ 8.70 ตามลำดับ

รายได้เฉลี่ยต่อเดือน	จำนวน (คน)	ร้อยละ
น้อยกว่า 5,000 บาท	42	11.10
5,001 – 10,000 บาท	231	61.10
10,001 – 30,000 บาท	63	16.70
มากกว่า 30,000 บาท ขึ้นไป	42	11.10
<b>รวม</b>	<b>378</b>	<b>100.00</b>

จำนวนผู้ตอบแบบสอบถามจำแนกตาม รายได้เฉลี่ยต่อเดือน พบว่า ผู้ตอบแบบสอบถามส่วนใหญ่ มีรายได้น้อยกว่า 5,000 บาท จำนวน 42 คน คิดเป็นร้อยละ 11.10 รองลงมา มีรายได้ระหว่าง 5,001 – 10,000 บาท จำนวน 231 คน คิดเป็นร้อยละ 61.10 มีรายได้ระหว่าง 10,001 – 30,000 บาท จำนวน 63 คน คิดเป็นร้อยละ 16.70 และมีรายได้ระหว่างมากกว่า 30,000 บาท ขึ้นไป จำนวน 42 คน คิดเป็นร้อยละ 11.10 ตามลำดับ

**สรุป ผลการประเมินความพึงพอใจ** โครงการปรับปรุงคุณภาพน้ำอุปโภค - บริโภค โดยใช้แร่ กรองน้ำไฟโรลูไซต์ ขององค์การบริหารส่วนจังหวัดสกลนคร (จัดซื้อวัสดุวิทยาศาสตร์หรือการแพทย์) พบว่า ผู้ตอบแบบสอบถามมีความพึงพอใจอยู่ในระดับ **มาก** คะแนนเฉลี่ย **3.88** คิดเป็นร้อยละ **77.70**

โดยพึงพอใจประเด็น ประชาชนในพื้นที่และผู้เกี่ยวข้องมีส่วนร่วมในการปรับปรุงคุณภาพน้ำ โดยพึงพอใจในระดับมาก คะแนนเฉลี่ย 4.06 คิดเป็นร้อยละ 81.20 มากเป็นอันดับแรก รองลงมา ความพึงพอใจโดยรวมต่อการดำเนินโครงการโดยพึงพอใจในระดับมาก คะแนนเฉลี่ย 4.06 คิดเป็นร้อยละ 81.20 การสำรวจพื้นที่ และติดต่อประสานงาน โดยพึงพอใจในระดับมาก คะแนนเฉลี่ย 4.00 คิดเป็นร้อยละ 80.00 ปริมาณน้ำเพียงพอต่อการอุปโภค - บริโภค โดยพึงพอใจในระดับมาก คะแนนเฉลี่ย 4.00 คิดเป็นร้อยละ 80.00 สามารถแก้ไขปัญหาคุณภาพน้ำ ปัญหาที่ได้รับแจ้งมีการแก้ไข โดยพึงพอใจในระดับมาก คะแนนเฉลี่ย 4.00 คิดเป็นร้อยละ 80.00 การวางแผนการดำเนินโครงการและการประชาสัมพันธ์ ข้อมูล โดยพึงพอใจในระดับมาก คะแนนเฉลี่ย 3.94 คิดเป็นร้อยละ 78.80 อัตราการไหลของน้ำมีแรงดัน



ที่สม่ำเสมอ โดยพึงพอใจในระดับมาก คะแนนเฉลี่ย 3.94 คิดเป็นร้อยละ 78.80 น้ำมีความสะอาดเพียงพอสำหรับการอาบ โดยพึงพอใจในระดับมาก คะแนนเฉลี่ย 3.94 คิดเป็นร้อยละ 78.80 น้ำมีความสะอาดเพียงพอสำหรับการซักล้าง โดยพึงพอใจในระดับมาก คะแนนเฉลี่ย 3.94 คิดเป็นร้อยละ 78.80 แร่งต้นน้ำเพียงพอ มีความเหมาะสม โดยพึงพอใจในระดับมาก คะแนนเฉลี่ย 3.89 คิดเป็นร้อยละ 77.80 น้ำมีความสะอาด ไม่มีสิ่งแปลกปลอม โดยพึงพอใจในระดับมาก คะแนนเฉลี่ย 3.89 คิดเป็นร้อยละ 77.80 น้ำมีความสะอาดเพียงพอสำหรับการอุปโภค-บริโภค โดยพึงพอใจในระดับมาก คะแนนเฉลี่ย 3.83 คิดเป็นร้อยละ 76.60 น้ำมีความสะอาดเพียงพอสำหรับนำมาปรุงอาหาร โดยพึงพอใจในระดับมาก คะแนนเฉลี่ย 3.50 คิดเป็นร้อยละ 70.00 และสามารถต้มน้ำได้โดยไม่ผ่านการต้มหรือกรองอีกครั้ง โดยพึงพอใจในระดับปานกลาง คะแนนเฉลี่ย 3.39 คิดเป็นร้อยละ 67.80 ตามลำดับ รายละเอียดดังแสดงในตารางที่ 11

ตารางที่ 11 แสดงผลการประเมินความพึงพอใจในภาพรวมของโครงการปรับปรุงคุณภาพน้ำอุปโภค - บริโภค โดยใช้แร่กรองน้ำไพโรลูไซต์ ขององค์การบริหารส่วนจังหวัดสกลนคร (จัดซื้อวัสดุวิทยาศาสตร์หรือการแพทย์)


รายละเอียดการประเมินความพึงพอใจ	N	Mean	Std.	%	แปลค่า
การสำรวจพื้นที่ และติดต่อประสานงาน	378	4.00	0.578	80.00	มาก
การวางแผนการดำเนินโครงการและการประชาสัมพันธ์ข้อมูล	378	3.94	0.525	78.80	มาก
ประชาชนในพื้นที่และผู้เกี่ยวข้องมีส่วนร่วมในการปรับปรุงคุณภาพน้ำ	378	4.06	0.622	81.20	มาก
ปริมาณน้ำเพียงพอต่อการอุปโภค - บริโภค	378	4.00	0.334	80.00	มาก
แร่งต้นน้ำเพียงพอ มีความเหมาะสม	378	3.89	0.567	77.80	มาก
อัตราการไหลของน้ำมีแรงดันที่สม่ำเสมอ	378	3.94	0.405	78.80	มาก
สามารถต้มน้ำได้โดยไม่ผ่านการต้มหรือกรองอีกครั้ง	378	3.39	1.163	67.80	ปานกลาง
น้ำมีความสะอาดเพียงพอสำหรับการอุปโภค-บริโภค	378	3.83	0.602	76.60	มาก
น้ำมีความสะอาดเพียงพอสำหรับนำมาปรุงอาหาร	378	3.50	1.069	70.00	มาก
น้ำมีความสะอาดเพียงพอสำหรับการอาบ	378	3.94	0.525	78.80	มาก
น้ำมีความสะอาดเพียงพอสำหรับการซักล้าง	378	3.94	0.525	78.80	มาก
น้ำมีความสะอาด ไม่มีสิ่งแปลกปลอม	378	3.89	0.459	77.80	มาก
สามารถแก้ไขปัญหาคุณภาพน้ำ ปัญหาที่ได้รับแจ้งมีการแก้ไข	378	4.00	0.578	80.00	มาก
ความพึงพอใจโดยรวมต่อการดำเนินโครงการ	378	4.06	0.622	81.20	มาก
<b>ความพึงพอใจเฉลี่ย</b>	<b>378</b>	<b>3.88</b>	<b>0.514</b>	<b>77.70</b>	<b>มาก</b>



### ข้อเสนอแนะจากคณะกรรมการติดตามและประเมินผลโครงการ

1. เป็นโครงการที่ดีควรขยายผลไปยังหมู่บ้านอื่น
2. หมู่บ้านที่ได้รับการปรับปรุงคุณภาพน้ำไปแล้วนั้น เพื่อเป็นการประหยัดงบประมาณของส่วนกลางที่ได้รับการสนับสนุน ผู้นำหมู่บ้าน/คณะกรรมการหมู่บ้าน ควรมีการจัดตั้งงบประมาณเพื่อใช้ในการปรับปรุงคุณภาพน้ำในครั้งถัดไป

## ภาพประกอบ





## โครงการแข่งขันฟุตบอลชิงถ้วยพระราชทาน “สิรินธรคัพ”

วัตถุประสงค์	1. เพื่อเป็นการเทิดพระเกียรติสมเด็จพระกนิษฐาธิราชเจ้า กรมสมเด็จพระเทพรัตนราชสุดาฯ สยามบรมราชกุมารี และถวายความจงรักภักดี 2. เพื่อสำนึกในพระมหากรุณาธิคุณที่สมเด็จพระกนิษฐาธิราชเจ้า กรมสมเด็จพระเทพรัตนราชสุดาฯ สยามบรมราชกุมารี ได้พระราชทานถ้วยรางวัล “สิรินธรคัพ” 3. เพื่อเป็นการต่อยอดการแข่งขันฟุตบอลชิงถ้วยพระราชทาน “ภูพานราชนิเวศน์” ต่อไป
กิจกรรม	จัดการแข่งขันฟุตบอลชิงถ้วยพระราชทาน “สิรินธรคัพ”
พื้นที่ดำเนินการ	สนามกีฬาภายในจังหวัดสกลนคร
กลุ่มเป้าหมาย	ตัวแทนทีมนักกีฬา ฟุตบอลเยาวชน จังหวัดสกลนคร 18 อำเภอ
ผลการคำนวณขนาดตัวอย่าง (Yamane)	
จำนวนประชากรที่ศึกษา (N)	1,000 คน
ระดับความคลาดเคลื่อน (e)	10 เปอร์เซ็นต์
ขนาดของกลุ่มตัวอย่าง (S)	90.91 คน (ผู้ตอบแบบสอบถามจำนวน 202 คน)

ข้อมูลทั่วไปของ ผู้ตอบแบบสอบถาม โครงการแข่งขันฟุตบอลชิงถ้วยพระราชทาน “สิรินธรคัพ” โดยจำแนกข้อมูลได้ดังนี้

เพศ	จำนวน (คน)	ร้อยละ
ชาย	147	72.80
หญิง	55	27.20
รวม	202	100.00

จำนวนผู้ตอบแบบสอบถามจำแนกตามเพศ พบว่า ผู้ตอบแบบสอบถามส่วนใหญ่ เป็นเพศชาย จำนวน 147 คน คิดเป็นร้อยละ 72.80 รองลงมา เป็นเพศหญิง จำนวน 55 คน คิดเป็นร้อยละ 27.20 ตามลำดับ



อายุ	จำนวน (คน)	ร้อยละ
อายุไม่เกิน 20 ปี	122	60.40
อายุ 21 – 40 ปี	47	23.30
อายุ 41 – 60 ปี	29	14.40
อายุ 60 ปีขึ้นไป	4	2.00
<b>รวม</b>	<b>202</b>	<b>100.00</b>

จำนวนผู้ตอบแบบสอบถามจำแนกตาม ช่วงอายุ พบว่า ผู้ตอบแบบสอบถามส่วนใหญ่ มีช่วงอายุไม่เกิน 20 ปี จำนวน 122 คน คิดเป็นร้อยละ 60.40 รองลงมา มีช่วงอายุ 21 – 40 ปี จำนวน 47 คน คิดเป็นร้อยละ 23.30 มีช่วงอายุ 41 – 60 ปี จำนวน 29 คน คิดเป็นร้อยละ 14.40 และอายุ 60 ปีขึ้นไป จำนวน 4 คน คิดเป็นร้อยละ 2.00 ตามลำดับ

ระดับการศึกษา	จำนวน (คน)	ร้อยละ
มัธยมศึกษา	122	60.40
ปริญญาตรี	71	35.10
สูงกว่าปริญญาตรี	9	4.50
<b>รวม</b>	<b>202</b>	<b>100.00</b>

จำนวนผู้ตอบแบบสอบถามจำแนกตาม ระดับการศึกษา พบว่า ผู้ตอบแบบสอบถามส่วนใหญ่ จบการศึกษาระดับมัธยมศึกษา จำนวน 122 คน คิดเป็นร้อยละ 60.40 รองลงมา จบการศึกษาระดับปริญญาตรี จำนวน 71 คน คิดเป็นร้อยละ 35.10 และจบการศึกษาระดับ สูงกว่าปริญญาตรี จำนวน 9 คน คิดเป็นร้อยละ 4.50 ตามลำดับ

อาชีพ	จำนวน (คน)	ร้อยละ
เกษตรกร	19	9.40
ข้าราชการ	4	2.00
นักเรียน / นักศึกษา	122	60.40
พนักงานรัฐวิสาหกิจ	42	20.80
รับจ้างทั่วไป	15	7.40
<b>รวม</b>	<b>202</b>	<b>100.00</b>

จำนวนผู้ตอบแบบสอบถามจำแนกตาม อาชีพ พบว่า ผู้ตอบแบบสอบถามส่วนใหญ่ เป็นนักเรียน / นักศึกษา จำนวน 122 คน คิดเป็นร้อยละ 60.40 รองลงมา ประกอบอาชีพพนักงานรัฐวิสาหกิจ จำนวน 42 คน คิดเป็นร้อยละ 20.80 ประกอบอาชีพเกษตรกร จำนวน 19 คน คิดเป็นร้อยละ 9.40 ประกอบอาชีพรับจ้างทั่วไป จำนวน 15 คน คิดเป็นร้อยละ 7.40 ประกอบอาชีพข้าราชการ จำนวน 4 คน คิดเป็นร้อยละ 2.00 ตามลำดับ





รายได้เฉลี่ยต่อเดือน	จำนวน (คน)	ร้อยละ
น้อยกว่า 5,000 บาท	122	60.40
5,001 – 10,000 บาท	5	2.50
10,001 – 30,000 บาท	75	37.10
<b>รวม</b>	<b>202</b>	<b>100.00</b>

จำนวนผู้ตอบแบบสอบถามจำแนกตาม รายได้เฉลี่ยต่อเดือน พบว่า ผู้ตอบแบบสอบถามส่วนใหญ่ มีรายได้ น้อยกว่า 5,000 บาท จำนวน 122 คน คิดเป็นร้อยละ 60.40 รองลงมา มีรายได้ระหว่าง 10,001 – 30,000 บาท จำนวน 75 คน คิดเป็นร้อยละ 37.10 มีรายได้ระหว่าง 5,001 – 10,000 บาท จำนวน 5 คน คิดเป็นร้อยละ 2.50 ตามลำดับ

**สรุป** ผลการประเมินความพึงพอใจ โครงการแข่งขันฟุตบอลชิงถ้วยพระราชทาน “สิรินธรคัพ” ผู้ตอบแบบสอบถามมีความพึงพอใจอยู่ในระดับ **มาก** คะแนนเฉลี่ย **4.18** คิดเป็นร้อยละ **83.57**

โดยมีความพึงพอใจประเด็น ความเข้าใจการแข่งขันฟุตบอลชิงถ้วยพระราชทาน "สิรินธรคัพ" โดยพึงพอใจในระดับมากที่สุด คะแนนเฉลี่ย 4.79 คิดเป็นร้อยละ 95.80 มากเป็นอันดับแรก รองลงมา การประชาสัมพันธ์ โดยพึงพอใจในระดับมากที่สุด คะแนนเฉลี่ย 4.74 คิดเป็นร้อยละ 94.80 ตารางการแข่งขันชัดเจนและการควบคุมเวลาการแข่งขันเป็นไปตามกำหนดการ โดยพึงพอใจในระดับมาก คะแนนเฉลี่ย 4.11 คิดเป็นร้อยละ 82.20 ด้านสถานที่และอุปกรณ์การแข่งขัน โดยพึงพอใจในระดับมาก คะแนนเฉลี่ย 4.10 คิดเป็นร้อยละ 82.00 ความพึงพอใจในภาพรวมของการจัดการแข่งขัน โดยพึงพอใจในระดับมาก คะแนนเฉลี่ย 4.07 คิดเป็นร้อยละ 81.40 ความเชื่อมั่นในการจัดการแข่งขันและตัดสินการแข่งขันได้มาตรฐานสากล โดยพึงพอใจในระดับมาก คะแนนเฉลี่ย 4.06 คิดเป็นร้อยละ 81.20 ด้านการจัดการแข่งขัน โดยพึงพอใจในระดับ มาก คะแนนเฉลี่ย 4.06 คิดเป็นร้อยละ 81.20 การจัดลำดับความพร้อม ขั้นตอนพิธีการเหมาะสมกับการแข่งขัน โดยพึงพอใจในระดับมาก คะแนนเฉลี่ย 4.04 คิดเป็นร้อยละ 80.80 ด้านความพร้อม หรือ สิ่งอำนวยความสะดวก โดยพึงพอใจในระดับมาก คะแนนเฉลี่ย 4.04 คิดเป็นร้อยละ 80.80 ด้านบรรยากาศและสภาพแวดล้อมการแข่งขัน โดยพึงพอใจในระดับมาก คะแนนเฉลี่ย 4.00 คิดเป็นร้อยละ 80.00 และสถานที่จัดการแข่งขันเดินทางมาสะดวกและได้มาตรฐาน โดยพึงพอใจในระดับ มาก คะแนนเฉลี่ย 3.97 คิดเป็นร้อยละ 79.40 ตามลำดับ รายละเอียดดังแสดงในตารางที่ 12



ตารางที่ 12 แสดงผลการประเมินความพึงพอใจในภาพรวมของโครงการแข่งขันฟุตบอลชิงถ้วยพระราชทาน “สิรินธรคัพ”

รายละเอียดการประเมินความพึงพอใจ	N	Mean	Std.	%	แปลค่า
ท่านมีความเข้าใจการแข่งขันฟุตบอลชิงถ้วยพระราชทาน "สิรินธรคัพ"	202	4.79	0.467	95.80	มากที่สุด
การประชาสัมพันธ์	202	4.74	0.492	94.80	มากที่สุด
สถานที่จัดการแข่งขันเดินทางมาสะดวกและได้มาตรฐาน	202	3.97	0.527	79.40	มาก
ตารางการแข่งขันชัดเจนและการควบคุมเวลาการแข่งขันเป็นไปตามกำหนดการ	202	4.11	0.516	82.20	มาก
การจัดลำดับความพร้อม ขั้นตอน พิธีการเหมาะสมกับการแข่งขัน	202	4.04	0.545	80.80	มาก
ความเชื่อมั่นในการจัดการแข่งขันและตัดสินการแข่งขันได้มาตรฐานสากล	202	4.06	0.475	81.20	มาก
ความพึงพอใจในภาพรวมของการจัดการแข่งขัน	198	4.07	0.534	81.40	มาก
ด้านสถานที่และอุปกรณ์การแข่งขัน	202	4.10	0.483	82.00	มาก
ด้านการจัดการแข่งขัน	202	4.06	0.529	81.20	มาก
ด้านความพร้อม หรือ สิ่งอำนวยความสะดวก	202	4.04	0.507	80.80	มาก
ด้านบรรยากาศและสภาพแวดล้อมการแข่งขัน	202	4.00	0.504	80.00	มาก
<b>ความพึงพอใจเฉลี่ย</b>	<b>202</b>	<b>4.18</b>	<b>0.422</b>	<b>83.57</b>	<b>มาก</b>

### ข้อเสนอแนะจากคณะกรรมการติดตามประเมินผลโครงการ

ในการประเมินความพึงพอใจ คณะกรรมการติดตามประเมินผลโครงการ เห็นว่า ผู้รับผิดชอบโครงการควรดำเนินการประเมินความพึงพอใจ ในช่วงระหว่างที่มีการจัดงาน เพื่อสอบถามผู้ที่เข้าร่วมงาน

## ภาพประกอบการลงพื้นที่เก็บข้อมูล





ประเมินความพึงพอใจ ยุทธศาสตร์ที่ 4 การพัฒนาทรัพยากรธรรมชาติและสิ่งแวดล้อมและพลังงาน  
แบบบูรณาการอย่างสมดุลและยั่งยืน

โครงการกำจัดผักตบชวาและวัชพืชแหล่งน้ำหนองหารสกลนคร (ค่าวัสดุเชื้อเพลิงและหล่อลื่น)

วัตถุประสงค์	1. เพื่อเป็นการอนุรักษ์แหล่งน้ำ 2. เพื่อรองรับปริมาณน้ำหลากและสามารถกักเก็บน้ำได้เพียงพอกับความต้องการของประชาชนในพื้นที่จังหวัดสกลนคร
กิจกรรม	ค่าวัสดุเชื้อเพลิงและหล่อลื่นในการกำจัดผักตบชวาและวัชพืชแหล่งน้ำหนองหารสกลนคร
พื้นที่ดำเนินการ	1. แขวงการทาง -บ้านหนองบัวใหญ่ แขวงการทาง - ดอนขาม และดอนลิงกา (563 ไร่) (66,178 ต้น) 2. บริเวณรอบดอนสาวเอ้ (96 ไร่) (11,244 ต้น)
กลุ่มเป้าหมาย	ประชาชนภายในเขตพื้นที่บริเวณรอบหนองหาร จังหวัดสกลนคร
<b>ผลการคำนวณขนาดตัวอย่าง (Yamane)</b>	
จำนวนประชากรที่ศึกษา (N)	2,563 คน
ระดับความคลาดเคลื่อน (e)	5 เปอร์เซ็นต์
ขนาดของกลุ่มตัวอย่าง (S)	346 คน

ข้อมูลทั่วไปของ ผู้ตอบแบบสอบถาม โครงการกำจัดผักตบชวาและวัชพืชแหล่งน้ำหนองหารสกลนคร (ค่าวัสดุเชื้อเพลิงและหล่อลื่น) โดยจำแนกข้อมูลได้ดังนี้

เพศ	จำนวน (คน)	ร้อยละ
ชาย	199	57.50
หญิง	147	42.50
รวม	346	100.00

จำนวนผู้ตอบแบบสอบถามจำแนกตามเพศ พบว่า ผู้ตอบแบบสอบถามส่วนใหญ่ เป็นเพศชาย จำนวน 199 คน คิดเป็นร้อยละ 57.50 รองลงมา เป็นเพศหญิง จำนวน 147 คน คิดเป็นร้อยละ 42.50 ตามลำดับ



อายุ	จำนวน (คน)	ร้อยละ
อายุ 21 – 40 ปี	143	41.30
อายุ 41 – 60 ปี	192	55.50
อายุ 60 ปีขึ้นไป	11	3.20
<b>รวม</b>	<b>346</b>	<b>100.00</b>

จำนวนผู้ตอบแบบสอบถามจำแนกตาม ช่วงอายุ พบว่า ผู้ตอบแบบสอบถามส่วนใหญ่ มีช่วงอายุ 41 – 60 ปี จำนวน 192 คน คิดเป็นร้อยละ 55.50 รองลงมา มีช่วงอายุ 21 – 40 ปี จำนวน 143 คน คิดเป็นร้อยละ 41.30 และ อายุ 60 ปีขึ้นไป จำนวน 11 คน คิดเป็นร้อยละ 3.20 ตามลำดับ

ระดับการศึกษา	จำนวน (คน)	ร้อยละ
ประถมศึกษา	187	54.00
มัธยมศึกษา	135	39.00
ปริญญาตรี	24	6.90
<b>รวม</b>	<b>346</b>	<b>100.00</b>

จำนวนผู้ตอบแบบสอบถามจำแนกตาม ระดับการศึกษา พบว่า ผู้ตอบแบบสอบถามส่วนใหญ่ จบการศึกษาระดับประถมศึกษา จำนวน 187 คน คิดเป็นร้อยละ 54.00 รองลงมา จบการศึกษาระดับมัธยมศึกษา จำนวน 135 คน คิดเป็นร้อยละ 39.00 และจบการศึกษาระดับปริญญาตรี จำนวน 24 คน คิดเป็นร้อยละ 6.90 ตามลำดับ

อาชีพ	จำนวน (คน)	ร้อยละ
เกษตรกร	215	62.10
ข้าราชการ	20	5.80
ธุรกิจส่วนตัว	24	6.90
รับจ้างทั่วไป	75	21.70
พ่อบ้าน / แม่บ้าน	12	3.50
<b>รวม</b>	<b>346</b>	<b>100.00</b>

จำนวนผู้ตอบแบบสอบถามจำแนกตาม อาชีพ พบว่า ผู้ตอบแบบสอบถามส่วนใหญ่ ประกอบอาชีพ เกษตรกร จำนวน 215 คน คิดเป็นร้อยละ 62.10 รองลงมา ประกอบอาชีพ รับจ้างทั่วไป จำนวน 75 คน คิดเป็นร้อยละ 21.70 ประกอบอาชีพ ธุรกิจส่วนตัว จำนวน 24 คน คิดเป็นร้อยละ 6.90 ประกอบอาชีพ ข้าราชการ จำนวน 20 คน คิดเป็นร้อยละ 5.80 และประกอบอาชีพ พ่อบ้าน / แม่บ้าน จำนวน 12 คน คิดเป็นร้อยละ 3.50 ตามลำดับ





รายได้เฉลี่ยต่อเดือน	จำนวน (คน)	ร้อยละ
น้อยกว่า 5,000 บาท	210	60.70
5,001 – 10,000 บาท	125	36.10
10,001 – 30,000 บาท	11	3.20
<b>รวม</b>	<b>346</b>	<b>100.00</b>

จำนวนผู้ตอบแบบสอบถามจำแนกตาม รายได้เฉลี่ยต่อเดือน พบว่า ผู้ตอบแบบสอบถามส่วนใหญ่ มีรายได้ระหว่าง น้อยกว่า 5,000 บาท จำนวน 210 คน คิดเป็นร้อยละ 60.70 รองลงมา มีรายได้ระหว่าง 5,001 – 10,000 บาท จำนวน 125 คน คิดเป็นร้อยละ 36.10 มีรายได้ระหว่าง 10,001 ถึง 30,000 บาท จำนวน 11 คน คิดเป็นร้อยละ 3.20 ตามลำดับ

**สรุป** ผลการประเมินความพึงพอใจ โครงการกำจัดผักตบชวาและวัชพืชแหล่งน้ำหนองหาร สกลนคร (ค่าวัสดุเชื้อเพลิงและหล่อลื่น) พบว่า ผู้ตอบแบบสอบถามมีความพึงพอใจอยู่ในระดับ **มาก** คะแนนเฉลี่ย **3.71** คิดเป็นร้อยละ **74.23**

โดยพึงพอใจประเด็น ประชาชนได้รับประโยชน์จากผักตบชวาที่มีการขุดลอกของโครงการ โดยพึงพอใจในระดับมาก คะแนนเฉลี่ย 4.37 คิดเป็นร้อยละ 87.40 มากเป็นอันดับแรก รองลงมา โครงการทำให้แหล่งน้ำหนองหารมีภูมิทัศน์ที่ดีขึ้น โดยพึงพอใจในระดับมาก คะแนนเฉลี่ย 4.24 คิดเป็นร้อยละ 84.80 สามารถแก้ไขปัญหาวัชพืชปกคลุมหนาแน่นและเน่าเสียรักษาสมดุลระบบนิเวศ โดยพึงพอใจในระดับมาก คะแนนเฉลี่ย 4.11 คิดเป็นร้อยละ 82.20 ความพึงพอใจโดยรวมต่อการดำเนินโครงการ โดยพึงพอใจในระดับมาก คะแนนเฉลี่ย 4.03 คิดเป็นร้อยละ 80.60 การวางแผนขุดลอก กำจัดผักตบชวา และวัชพืช โดยพึงพอใจในระดับมาก คะแนนเฉลี่ย 3.92 คิดเป็นร้อยละ 78.40 ประชาชนในพื้นที่และผู้เกี่ยวข้องมีส่วนร่วมในการบริหารจัดการกำจัดผักตบชวาและวัชพืช โดยพึงพอใจในระดับมาก คะแนนเฉลี่ย 3.90 คิดเป็นร้อยละ 78.00 ภายหลังจากดำเนินโครงการประชาชนในพื้นที่ที่มีความเป็นอยู่ที่ดียิ่งขึ้น โดยพึงพอใจในระดับมาก คะแนนเฉลี่ย 3.90 คิดเป็นร้อยละ 78.00 ความสม่ำเสมอของการเข้าดำเนินงานของเจ้าหน้าที่ขุดลอก โดยพึงพอใจในระดับปานกลาง คะแนนเฉลี่ย 3.19 คิดเป็นร้อยละ 63.80 การวางแผนการดำเนินโครงการและการประชาสัมพันธ์ข้อมูล โดยพึงพอใจในระดับปานกลาง คะแนนเฉลี่ย 2.76 คิดเป็นร้อยละ 55.20 และการสำรวจพื้นที่ และติดต่อประสานงาน โดยพึงพอใจในระดับปานกลาง คะแนนเฉลี่ย 2.69 คิดเป็นร้อยละ 53.80 ตามลำดับ รายละเอียดแสดงในตารางที่ 13





ตารางที่ 13 แสดงผลการประเมินความพึงพอใจในภาพรวมของโครงการกำจัดผักตบชวาและวัชพืชแหล่งน้ำหนองหารสกลนคร (ค่าวัสดุเชื้อเพลิงและหล่อลื่น)

รายละเอียดการประเมินความพึงพอใจ	N	Mean	Std.	%	แปลค่า
การสำรวจพื้นที่ และติดต่อประสานงาน	346	2.69	0.776	53.80	ปานกลาง
การวางแผนการดำเนินโครงการและการประชาสัมพันธ์ข้อมูล	346	2.76	0.708	55.20	ปานกลาง
การวางแผนขุดลอก กำจัดผักตบชวาและวัชพืช	346	3.92	0.797	78.40	มาก
ประชาชนในพื้นที่และผู้เกี่ยวข้องมีส่วนร่วมในการบริหารจัดการกำจัดผักตบชวาและวัชพืช	346	3.90	0.859	78.00	มาก
ประชาชนได้รับประโยชน์จากผักตบชวาที่มีการขุดลอกของโครงการ	346	4.37	0.755	87.40	มาก
สามารถแก้ไขปัญหาวัชพืชปกคลุมหนาแน่นและเน่าเสียรักษาสมดุลระบบนิเวศ	346	4.11	0.79	82.20	มาก
โครงการทำให้แหล่งน้ำหนองหารมีภูมิทัศน์ที่ดีขึ้น	346	4.24	0.737	84.80	มาก
ความสม่ำเสมอของการเข้าดำเนินงานของเจ้าหน้าที่ขุดลอก	346	3.19	0.941	63.80	ปานกลาง
ภายหลังการดำเนินโครงการประชาชนในพื้นที่มีความเป็นอยู่ที่ดียิ่งขึ้น	346	3.90	0.892	78.00	มาก
ความพึงพอใจโดยรวมต่อการดำเนินโครงการ	346	4.03	0.725	80.60	มาก
<b>ความพึงพอใจเฉลี่ย</b>	<b>346</b>	<b>3.71</b>	<b>0.543</b>	<b>74.23</b>	<b>มาก</b>

#### ข้อเสนอแนะจากคณะกรรมการติดตามและประเมินผล

1. จากการลงพื้นที่ติดตามประเมินความพึงพอใจ การกำจัดผักตบชวาและวัชพืชในแหล่งน้ำหนองหาร ปริมาณของผักตบชวาและวัชพืช ยังมีความหนาแน่นเหมือนเดิม
2. ควรหาแนวทางการป้องกันการเพิ่มของปริมาณผักตบชวา และปริมาณการเพิ่มขึ้นของผักตบชวาที่ไหลมาตามแหล่งน้ำ
3. ควรมีการส่งเสริมการนำผักตบชวามาแปรรูป อาทิเช่น ผักตบชวากันกระแทก ผักตบชวารอง กระจกสัตว์เลี้ยง หรืออื่น ๆ
4. จากการให้ข้อเสนอของชาวบ้าน ผู้ที่อยู่ภายในบริเวณพื้นที่รับผิดชอบขององค์การบริหารส่วนจังหวัดสกลนคร ชาวบ้านให้ข้อเสนอแนะให้เจ้าหน้าที่ ที่ดำเนินการกำจัดผักตบชวาและวัชพืช ปฏิบัติงานตลอดทั้งวัน ของการปฏิบัติงานในช่วงเวลาราชการ เพื่อให้การกำจัดผักตบชวาและวัชพืช เกิดประสิทธิภาพมากที่สุด

### ภาพประกอบการติดตามและประเมินผลโครงการ





## โครงการการมีส่วนร่วมในการสำรวจและเฝ้าระวังคุณภาพน้ำทิ้งลงหนองหาร

<b>วัตถุประสงค์</b>	<ol style="list-style-type: none"><li>1. เพื่อให้เด็ก เยาวชน และประชาชนได้รับความรู้ ในเรื่องการอนุรักษ์ฟื้นฟูคุณภาพน้ำ การสำรวจ และเฝ้าระวังคุณภาพน้ำทิ้งลงหนองหาร</li><li>2. เพื่อปลูกจิตสำนึก และสร้างความตระหนักในการใช้ทรัพยากรแหล่งน้ำอย่างยั่งยืน</li><li>3. เพื่อส่งเสริมการมีส่วนร่วมของเด็ก เยาวชน และประชาชน พร้อมทั้งแลกเปลี่ยนความรู้ในเรื่อง การอนุรักษ์น้ำและการสำรวจและเฝ้าระวังคุณภาพน้ำทิ้งลงหนองหาร</li><li>4. เพื่อกระตุ้นให้เด็ก เยาวชน และประชาชน เห็นความสำคัญและร่วมมือกันเฝ้าระวังคุณภาพน้ำทิ้งลงหนองหาร</li></ol>
<b>กิจกรรม</b>	ฝึกอบรมให้ความรู้และแบ่งกลุ่มทำกิจกรรมสำรวจคุณภาพน้ำ
<b>พื้นที่ดำเนินการ</b>	พิพิธภัณฑ์ภูพาน อำเภอเมืองสกลนคร จังหวัดสกลนคร
<b>กลุ่มเป้าหมาย</b>	นักเรียน/บุคลากรในสังกัด องค์การบริหารส่วนจังหวัดสกลนคร ได้แก่ <ol style="list-style-type: none"><li>1. โรงเรียนร่มไทรวิทยา</li><li>2. โรงเรียนธาตุทองอำนวยการวิทย</li><li>3. โรงเรียนสกลทวาปี</li><li>4. โรงเรียนเดื่อศรีไพรวัลย์</li><li>5. โรงเรียนคำยางพิทยาคม</li><li>6. โรงเรียนภูดินแดงวิทยา</li><li>7. โรงเรียนบ้านโพนยางคำ (กรป.กลางพัฒนา)</li></ol>
<b>ผลการคำนวณขนาดตัวอย่าง (Yamane)</b>	
จำนวนประชากรที่ศึกษา (N)	150 คน
ระดับความคลาดเคลื่อน (e)	5 % เปอร์เซนต์
ขนาดของกลุ่มตัวอย่าง (S)	109.09 คน (ผู้ตอบแบบสอบถาม 109 คน)



ผู้ตอบแบบสอบถาม โครงการการมีส่วนร่วมในการสำรวจและเฝ้าระวังคุณภาพน้ำทิ้งลงหนองหาร โดยจำแนกข้อมูลได้ดังนี้

เพศ	จำนวน (คน)	ร้อยละ
ชาย	44	40.40
หญิง	65	59.60
รวม	109	100.00

จำนวนผู้ตอบแบบสอบถาม จำแนกตามเพศ พบว่า ผู้ตอบแบบสอบถามส่วนใหญ่เป็น เพศหญิง จำนวน 65 คน คิดเป็นร้อยละ 59.60 รองลงมา เพศชาย จำนวน 44 คน คิดเป็นร้อยละ 40.40 ตามลำดับ

สถานะภาพ	จำนวน (คน)	ร้อยละ
นักเรียน	98	89.90
ครู/อาจารย์	3	2.80
เจ้าหน้าที่	8	7.30
รวม	109	100.00

จำนวนผู้ตอบแบบสอบถาม จำแนกตามสังกัดโรงเรียน พบว่า ส่วนใหญ่ เป็นนักเรียน จำนวน 98 คน คิดเป็นร้อยละ 89.90 รองลงมา เป็นเจ้าหน้าที่ จำนวน 8 คน คิดเป็นร้อยละ 7.30 และ เป็นครู/อาจารย์ จำนวน 3 คน คิดเป็นร้อยละ 2.80 ตามลำดับ

สังกัดโรงเรียน	จำนวน (คน)	ร้อยละ
โรงเรียนร่มไทรวิทยา	15	13.80
โรงเรียนธาตุทองอำนวยการวิทย์	20	18.30
โรงเรียนสกลทวาปี	22	20.20
โรงเรียนเดื่อศรีไพรวัลย์	16	14.70
โรงเรียนคำยางพิทยาคม	14	12.80
โรงเรียนภูดินแดงวิทยา	10	9.20
โรงเรียนบ้านโพนยางคำ กรป.กลางพัฒนา	12	11.00
รวม	109	100.00

จำนวนผู้ตอบแบบสอบถาม จำแนกตามสังกัดโรงเรียน พบว่า จากโรงเรียนสกลทวาปี จำนวน 22 คน คิดเป็นร้อยละ 20.20 รองลงมา จากโรงเรียนธาตุทองอำนวยการวิทย์ จำนวน 20 คน คิดเป็นร้อยละ 18.30 จากโรงเรียนเดื่อศรีไพรวัลย์ จำนวน 16 คน คิดเป็นร้อยละ 14.70 จากโรงเรียนร่มไทรวิทยา จำนวน 15 คน คิดเป็นร้อยละ 13.80 จากโรงเรียนคำยางพิทยาคม จำนวน 14 คน คิดเป็นร้อยละ 12.80 จากโรงเรียนบ้านโพนยางคำ กรป.กลางพัฒนา จำนวน 12 คน คิดเป็นร้อยละ 11.00 และ จากโรงเรียนภูดินแดงวิทยา จำนวน 10 คน คิดเป็นร้อยละ 9.20 ตามลำดับ





**สรุป** ผลการประเมินความพึงพอใจ โครงการการมีส่วนร่วมในการสำรวจและเฝ้าระวังคุณภาพน้ำ  
ที่ลงหนองหาร ผู้ตอบแบบสอบถามมีความพึงพอใจอยู่ในระดับ **มาก** คะแนนเฉลี่ย **4.04** คิดเป็นร้อยละ  
**80.80**

ผู้ตอบแบบสอบถามมีความพึงพอใจประเด็น ความพึงพอใจโดยรวมต่อการดำเนินโครงการ  
โดยพึงพอใจในระดับมาก คะแนนเฉลี่ย 4.17 คิดเป็นร้อยละ 83.40 มากเป็นอันดับแรก รองลงมาสถานที่  
ในการจัดดำเนินโครงการมีความเหมาะสม โดยพึงพอใจในระดับมาก คะแนนเฉลี่ย 4.13 คิดเป็นร้อยละ  
82.60 โครงการมีส่วนช่วยในการแก้ไขปัญหาน้ำเน่าเสีย เพื่อรักษาสมดุลระบบนิเวศของหนองหาร  
โดยพึงพอใจในระดับมาก คะแนนเฉลี่ย 4.13 คิดเป็นร้อยละ 82.60 เจ้าหน้าที่พุดจาสุภาพอัยาศัยดี  
วางตัวเหมาะสมกับการปฏิบัติหน้าที่ โดยพึงพอใจในระดับมาก คะแนนเฉลี่ย 4.10 คิดเป็นร้อยละ 82.00  
ความรู้จากการเข้าร่วมโครงการสามารถนำไปใช้ประโยชน์ได้จริง โดยพึงพอใจในระดับมาก คะแนนเฉลี่ย  
4.05 คิดเป็นร้อยละ 81.00 ระยะเวลากิจกรรมโครงการมีความเหมาะสม โดยพึงพอใจในระดับมาก  
คะแนนเฉลี่ย 4.03 คิดเป็นร้อยละ 80.60 ผู้เข้าร่วมโครงการได้รับความรู้เกี่ยวกับการสำรวจและเฝ้าระวัง  
คุณภาพน้ำที่ลง โดยพึงพอใจในระดับมาก คะแนนเฉลี่ย 3.99 คิดเป็นร้อยละ 79.80 การวางแผนการดำเนิน  
โครงการและการประชาสัมพันธ์ข้อมูล โดยพึงพอใจในระดับมาก คะแนนเฉลี่ย 3.97 คิดเป็นร้อยละ 79.40  
การสำรวจพื้นที่ และติดต่อประสานงาน โดยพึงพอใจในระดับมาก คะแนนเฉลี่ย 3.94 คิดเป็น  
ร้อยละ 78.80 และ ประชาชนในพื้นที่มีส่วนร่วมในการสำรวจและเฝ้าระวังคุณภาพน้ำที่ลง โดยพึงพอใจใน  
ระดับมาก คะแนนเฉลี่ย 3.93 คิดเป็นร้อยละ 78.60 ตามลำดับ รายละเอียดดังแสดงในตารางที่ 14  
ตารางที่ 14 แสดงผลการประเมินความพึงพอใจในภาพรวมของโครงการการมีส่วนร่วมในการสำรวจและ  
เฝ้าระวังคุณภาพน้ำที่ลงหนองหาร

รายละเอียดการประเมินความพึงพอใจ	N	Mean	Std.	%	แปลค่า
การสำรวจพื้นที่ และติดต่อประสานงาน	109	3.94	0.803	78.80	มาก
การวางแผนการดำเนินโครงการและการประชาสัมพันธ์ข้อมูล	109	3.97	0.855	79.40	มาก
ประชาชนในพื้นที่มีส่วนร่วมในการสำรวจและเฝ้าระวัง คุณภาพน้ำที่ลง	109	3.93	0.91	78.60	มาก
ผู้เข้าร่วมโครงการได้รับความรู้เกี่ยวกับการสำรวจและเฝ้า ระวังคุณภาพน้ำที่ลง	109	3.99	0.908	79.80	มาก
ความรู้จากการเข้าร่วมโครงการสามารถนำไปใช้ประโยชน์ได้ จริง	109	4.05	0.843	81.00	มาก
เจ้าหน้าที่พุดจาสุภาพอัยาศัยดี วางตัวเหมาะสมกับการ ปฏิบัติหน้าที่	109	4.10	0.793	82.00	มาก
สถานที่ในการจัดดำเนินโครงการมีความเหมาะสม	109	4.13	0.747	82.60	มาก



รายละเอียดการประเมินความพึงพอใจ	N	Mean	Std.	%	แปลค่า
ระยะเวลากิจกรรมโครงการมีความเหมาะสม	109	4.03	0.918	80.60	มาก
โครงการมีส่วนช่วยในการแก้ไขปัญหาหน้าน้ำเสีย เพื่อรักษาสมดุลระบบนิเวศของหนองหาร	109	4.13	0.818	82.60	มาก
ความพึงพอใจโดยรวมต่อการดำเนินโครงการ	109	4.17	0.756	83.40	มาก
<b>ความพึงพอใจเฉลี่ย</b>	<b>109</b>	<b>4.04</b>	<b>0.729</b>	<b>80.88</b>	<b>มาก</b>

#### ข้อเสนอแนะจากคณะติดตามและประเมินผล

โครงการนี้ผู้เข้าอบรมควรเป็นประชาชนชน หรือผู้นำในชุมชนที่อยู่บริเวณรอบแหล่งน้ำหนองหาร เพื่อที่จะสามารถขยายผลต่อในการสำรวจและเฝ้าระวังคุณภาพน้ำที่ลงหนองหารได้อย่างมีประสิทธิภาพ





## ภาพประกอบการลงพื้นที่ติดตามและประเมินโครงการ





ประเมินความพึงพอใจ ยุทธศาสตร์ที่ 5 การบริหารกิจการบ้านเมืองที่ดีตามหลักธรรมาภิบาล  
และความมั่นคง

โครงการก่อสร้างถนนคอนกรีตเสริมเหล็ก สายบ้านตาลโกน หมู่ที่ 1 ตำบลตาลโกน – บ้านหนอง-  
หอยคัน หมู่ที่ 7 ตำบลพันนา อำเภอสว่างแดนดิน จังหวัดสกลนคร

วัตถุประสงค์	สร้างถนนคอนกรีตเสริมเหล็ก ผิวจราจรกว้าง 5.00 เมตร ไหล่ทางลูกรังข้างละ 0.50 เมตร ความยาวรวม 1.00 กิโลเมตร หรือพื้นที่ผิวจราจรไม่น้อยกว่า 5,000 ตารางเมตร สายบ้านตาลโกน หมู่ที่ 1 ตำบลตาลโกน – บ้านหนองหอยคัน หมู่ที่ 7 ตำบลพันนา อำเภอสว่างแดนดิน จังหวัดสกลนคร
กิจกรรม	ก่อสร้างถนนคอนกรีตเสริมเหล็ก
พื้นที่ดำเนินการ	บ้านตาลโกน หมู่ที่ 1 ตำบลตาลโกน – บ้านหนองหอยคัน หมู่ที่ 7 ตำบลพันนา อำเภอสว่างแดนดิน จังหวัดสกลนคร
กลุ่มเป้าหมาย	ประชาชนในพื้นที่ ตำบลตาลโกน ตำบลพันนา อำเภอสว่างแดนดิน จังหวัดสกลนคร
<b>ผลการคำนวณขนาดตัวอย่าง (Yamane)</b>	
จำนวนประชากรที่ศึกษา (N)	1,109 คน
ระดับความคลาดเคลื่อน (e)	5 %
ขนาดของกลุ่มตัวอย่าง (S)	293.97 คน (มีผู้ตอบแบบสอบถาม จำนวน 400 คน)

ข้อมูลทั่วไปของ ผู้ตอบแบบสอบถาม โครงการก่อสร้างถนนคอนกรีตเสริมเหล็ก สายบ้านตาลโกน หมู่ที่ 1 ตำบลตาลโกน - บ้านหนองหอยคัน หมู่ที่ 7 ตำบลพันนา อำเภอสว่างแดนดิน จังหวัดสกลนคร โดยจำแนกข้อมูลได้ดังนี้

เพศ	จำนวน (คน)	ร้อยละ
ชาย	153	38.25
หญิง	247	61.75
<b>รวม</b>	<b>400</b>	<b>100.00</b>

จำนวนผู้ตอบแบบสอบถามจำแนกตามเพศ พบว่า ผู้ตอบแบบสอบถามส่วนใหญ่ เป็นเพศหญิง จำนวน 247 คน คิดเป็นร้อยละ 61.75 เพศชาย จำนวน 153 คน คิดเป็นร้อยละ 38.25 ตามลำดับ



อายุ	จำนวน (คน)	ร้อยละ
ช่วงอายุ 21 – 40 ปี	71	17.75
ช่วงอายุ 41 – 60 ปี	211	52.75
อายุ 60 ปีขึ้นไป	118	29.50
<b>รวม</b>	<b>400</b>	<b>100.00</b>

จำนวนผู้ตอบแบบสอบถามจำแนกตาม ช่วงอายุ พบว่า ผู้ตอบแบบสอบถามส่วนใหญ่ อายุ 41 – 60 ปี จำนวน 211 คน คิดเป็นร้อยละ 52.75 รองลงมา อายุ 60 ปีขึ้นไป จำนวน 118 คน คิดเป็นร้อยละ 29.50 อายุ 21 – 40 ปี จำนวน 71 คน คิดเป็นร้อยละ 17.75 ตามลำดับ

ระดับการศึกษา	จำนวน (คน)	ร้อยละ
ประถมศึกษา	234	58.50
มัธยมศึกษา	154	38.50
ปริญญาตรี	12	3.00
<b>รวม</b>	<b>400</b>	<b>100.00</b>

จำนวนผู้ตอบแบบสอบถามจำแนกตาม ระดับการศึกษา พบว่า ผู้ตอบแบบสอบถามส่วนใหญ่ จบการศึกษาระดับประถมศึกษา จำนวน 234 คน คิดเป็นร้อยละ 58.50 รองลงมา จบการศึกษาระดับมัธยมศึกษา จำนวน 154 คน คิดเป็นร้อยละ 38.50 จบการศึกษาระดับปริญญาตรี จำนวน 12 คน คิดเป็นร้อยละ 3.00 ตามลำดับ

อาชีพ	จำนวน (คน)	ร้อยละ
ประกอบอาชีพเกษตรกร	305	76.25
ประกอบอาชีพข้าราชการ	24	6.00
ประกอบอาชีพธุรกิจส่วนตัว	71	17.75
<b>รวม</b>	<b>400</b>	<b>100.00</b>

จำนวนผู้ตอบแบบสอบถามจำแนกตาม อาชีพ พบว่า ผู้ตอบแบบสอบถามส่วนใหญ่ ประกอบอาชีพเกษตรกร จำนวน 305 คน คิดเป็นร้อยละ 76.25 รองลงมา ประกอบอาชีพธุรกิจส่วนตัว จำนวน 71 คน คิดเป็นร้อยละ 17.75 ประกอบอาชีพข้าราชการ จำนวน 24 คน คิดเป็นร้อยละ 6.00 ตามลำดับ



รายได้เฉลี่ยต่อเดือน	จำนวน (คน)	ร้อยละ
มีรายได้น้อยกว่า 5,000 บาท	165	41.25
มีรายได้ระหว่าง 5,001 – 10,000 บาท	128	32.00
มีรายได้ระหว่าง 10,001 – 30,000 บาท	96	24.00
มีรายได้มากกว่า 30,000 บาท ขึ้นไป	11	2.75
<b>รวม</b>	<b>400</b>	<b>100.00</b>

จำนวนผู้ตอบแบบสอบถามจำแนกตาม รายได้เฉลี่ยต่อเดือน พบว่า ผู้ตอบแบบสอบถามส่วนใหญ่ มีรายได้น้อยกว่า 5,000 บาท จำนวน 165 คน คิดเป็นร้อยละ 41.25 รองลงมา มีรายได้ระหว่าง 5,001 – 10,000 บาท จำนวน 128 คน คิดเป็นร้อยละ 32.00 มีรายได้ระหว่าง 10,001 – 30,000 บาท จำนวน 96 คน คิดเป็นร้อยละ 24.00 มีรายได้มากกว่า 30,000 บาท ขึ้นไป จำนวน 11 คน คิดเป็นร้อยละ 2.75 ตามลำดับ

ที่อยู่อาศัยปัจจุบัน	จำนวน (คน)	ร้อยละ
บ้านตาลโกน	264	66.00
บ้านหนองหอยคั้น	136	34.00
<b>รวม</b>	<b>400</b>	<b>100.00</b>

จำนวนผู้ตอบแบบสอบถามจำแนกตาม ที่อยู่อาศัยปัจจุบัน พบว่า ผู้ตอบแบบสอบถามส่วนใหญ่ อาศัยอยู่บ้านตาลโกน จำนวน 264 คน คิดเป็นร้อยละ 66.00 อาศัยอยู่บ้านหนองหอยคั้น จำนวน 136 คน คิดเป็นร้อยละ 34.00 ตามลำดับ

ความถี่การใช้งาน	จำนวน (คน)	ร้อยละ
ทุกวัน	293	73.25
ทุกสัปดาห์	59	14.75
เป็นบางครั้ง	48	12.00
<b>รวม</b>	<b>400</b>	<b>100.00</b>

จำนวนผู้ตอบแบบสอบถามจำแนกตาม ความถี่การใช้งาน พบว่า ผู้ตอบแบบสอบถามส่วนใหญ่ ใช้งานทุกวัน จำนวน 293 คน คิดเป็นร้อยละ 73.25 ใช้งานทุกสัปดาห์ จำนวน 59 คน คิดเป็นร้อยละ 14.75 ใช้งานเป็นบางครั้ง จำนวน 48 คน คิดเป็นร้อยละ 12.00 ตามลำดับ





**สรุป** ผลการประเมินความพึงพอใจ โครงการก่อสร้างถนนคอนกรีตเสริมเหล็ก สายบ้านตาลโกน หมู่ที่ 1 ตำบลตาลโกน - บ้านหนองหอยคัน หมู่ที่ 7 ตำบลพันนา อำเภอสว่างแดนดิน จังหวัดสกลนคร พบว่า ผู้ตอบแบบสอบถามมีความพึงพอใจอยู่ในระดับ **มากที่สุด** คะแนนเฉลี่ย **4.68** คิดเป็นร้อยละ **93.53**

โดยผู้ตอบแบบสอบถามมีความพึงพอใจประเด็น คุณภาพถนนหลังการก่อสร้าง โดยพึงพอใจในระดับมากที่สุด คะแนนเฉลี่ย 4.97 คิดเป็นร้อยละ 99.40 มากเป็นอันดับแรก รองลงมา มีการเก็บสถานที่และอุปกรณ์เรียบร้อย หลังเสร็จสิ้นโครงการโดยพึงพอใจในระดับมากที่สุด คะแนนเฉลี่ย 4.91 คิดเป็นร้อยละ 98.20 ความพึงพอใจโดยรวมต่อการดำเนินโครงการ โดยพึงพอใจในระดับมากที่สุด คะแนนเฉลี่ย 4.91 คิดเป็นร้อยละ 98.20 มีการตีเส้นทางจราจรที่ชัดเจนได้มาตรฐาน โดยพึงพอใจในระดับมากที่สุด คะแนนเฉลี่ย 4.88 คิดเป็นร้อยละ 97.60 มีป้ายสัญญาณเตือนด้านความปลอดภัยระหว่างดำเนินโครงการเพียงพอ เหมาะสม โดยพึงพอใจในระดับมากที่สุด คะแนนเฉลี่ย 4.85 คิดเป็นร้อยละ 97.00 ความเหมาะสมของวัน/เวลา และระยะเวลาในการดำเนินโครงการโดยพึงพอใจในระดับมากที่สุด คะแนนเฉลี่ย 4.85 คิดเป็นร้อยละ 97.00 มีป้ายประกาศ/แจ้งข้อมูลการดำเนินโครงการในพื้นที่ให้บริการ ชัดเจน เข้าใจง่าย โดยพึงพอใจในระดับมากที่สุด คะแนนเฉลี่ย 4.79 คิดเป็นร้อยละ 95.80 มีการติดตั้งป้ายจราจร/ป้ายเตือนในจุดทางโค้ง หรือจุดที่มีความเสี่ยงเกิดอุบัติเหตุ โดยพึงพอใจในระดับมากที่สุด คะแนนเฉลี่ย 4.76 คิดเป็นร้อยละ 95.20 ประชาชนมีช่องทางติดต่อแจ้งปัญหาและข้อคิดเห็นเกี่ยวกับการดำเนินโครงการโดยพึงพอใจในระดับมากที่สุด คะแนนเฉลี่ย 4.56 คิดเป็นร้อยละ 91.20 เจ้าหน้าที่พูดจาสุภาพ อ่อนโยนดี วางตัวเหมาะสมกับการปฏิบัติหน้าที่ โดยพึงพอใจในระดับปานกลาง คะแนนเฉลี่ย 3.29 คิดเป็นร้อยละ 65.80 ตามลำดับ รายละเอียดดังแสดงในตารางที่ 15

ตารางที่ 15 แสดงผลการประเมินความพึงพอใจ โครงการก่อสร้างถนนคอนกรีตเสริมเหล็ก สายบ้านตาลโกน หมู่ที่ 1 ตำบลตาลโกน - บ้านหนองหอยคัน หมู่ที่ 7 ตำบลพันนา อำเภอสว่างแดนดิน จังหวัดสกลนคร

รายละเอียดการประเมินความพึงพอใจ	N	Mean	Std.	%	แปลค่า
มีป้ายประกาศ/แจ้งข้อมูลการดำเนินโครงการในพื้นที่ให้บริการ ชัดเจน เข้าใจง่าย	400	4.79	0.408	95.80	มากที่สุด
มีป้ายสัญญาณเตือนด้านความปลอดภัยระหว่างดำเนินโครงการเพียงพอ เหมาะสม	400	4.85	0.358	97.00	มากที่สุด
ความเหมาะสมของวัน/เวลา และระยะเวลาในการดำเนินโครงการ	400	4.85	0.434	97.00	มากที่สุด
คุณภาพถนนหลังการก่อสร้าง	400	4.97	0.171	99.40	มากที่สุด
มีการตีเส้นทางจราจรที่ชัดเจนได้มาตรฐาน	400	4.88	0.325	97.60	มากที่สุด
มีการติดตั้งป้ายจราจร/ป้ายเตือนในจุดทางโค้ง หรือจุดที่มีความเสี่ยงเกิดอุบัติเหตุ	400	4.76	0.645	95.20	มากที่สุด



รายละเอียดการประเมินความพึงพอใจ	N	Mean	Std.	%	แปลค่า
มีการเก็บสถานที่และอุปกรณ์เรียบร้อย หลังเสร็จสิ้นโครงการ	400	4.91	0.287	98.20	มากที่สุด
เจ้าหน้าที่พูดจาสุภาพอัธยาศัยดี วางตัวเหมาะสมกับการปฏิบัติหน้าที่	400	3.29	0.7	65.80	ปานกลาง
ประชาชนมีช่องทางติดต่อแจ้งปัญหาและข้อคิดเห็นเกี่ยวกับการดำเนินโครงการ	400	4.56	0.65	91.20	มากที่สุด
ความพึงพอใจโดยรวมต่อการดำเนินโครงการ	400	4.91	0.377	98.20	มากที่สุด
<b>ความพึงพอใจเฉลี่ย</b>	<b>400</b>	<b>4.68</b>	<b>0.227</b>	<b>93.53</b>	<b>มากที่สุด</b>

### ข้อเสนอแนะจากคณะกรรมการติดตามและประเมินผลโครงการ

1. หน่วยงานที่เกี่ยวข้องทั้ง 3 ส่วน ประกอบด้วย องค์การบริหารส่วนจังหวัดสกลนคร องค์การบริหารส่วนตำบลตาลโกน และเทศบาลตำบลพันนา ควรสร้างความเข้าใจกับประชาชนในการแบ่งพื้นที่ความรับผิดชอบ เพราะว่าจากการลงพื้นที่ประเมินชาวบ้านมีความเข้าใจว่า พื้นที่ถนนที่เชื่อมต่อกันระหว่าง 2 หมู่บ้านนั้น เป็นพื้นที่ความรับผิดชอบขององค์การบริหารส่วนจังหวัดสกลนครทั้งหมด ทำให้ชาวบ้านเกิดความเข้าใจคลาดเคลื่อน
2. หน่วยงานที่รับผิดชอบทั้ง 3 ส่วนงานที่เป็นจุดเชื่อมต่อระหว่างหมู่บ้าน ควรเพิ่มแสงสว่างให้กับถนนสายดังกล่าว เนื่องจากเป็นถนนหลักเพื่อเข้าสู่พื้นที่อำเภอสว่างแดนดิน และมีการสัญจรไปมาอยู่ตลอด ประกอบกับเป็นเส้นทางของนักเรียนที่เดินทางไปโรงเรียนจากบ้านตาลโกน เพื่อเข้าไปเรียนยังตัวอำเภอสว่างแดนดิน
3. ในส่วนของจุดเชื่อมต่อระหว่างองค์การบริหารส่วนตำบลตาลโกน และเทศบาลตำบลพันนา ควรทำถนนให้เป็นมาตรฐานเดียวกันกับขององค์การบริหารส่วนจังหวัดสกลนคร



# ภาพประกอบ





โครงการซ่อมสร้างและเสริมผิวจราจรแอสฟัลต์ติกคอนกรีต สายบ้านกุดตะกาบ หมู่ที่ 5 ตำบลวาริชภูมิ อำเภวาริชภูมิ - บ้านดงสว่าง หมู่ที่ 7 ตำบลนิคมน้ำอูน อำเภอนิคมน้ำอูน จังหวัดสกลนคร

วัตถุประสงค์	ซ่อมสร้างและเสริมผิวจราจรแอสฟัลต์ติกคอนกรีต ผิวจราจรกว้าง 6.00 เมตร ไม่มีไหล่ทาง ความยาวรวม 0.475 กิโลเมตร หรือพื้นที่ผิวจราจรไม่น้อยกว่า 2,850 ตารางเมตร สายบ้านกุดตะกาบ หมู่ที่ 5 ตำบลวาริชภูมิ อำเภวาริชภูมิ - บ้านดงสว่าง หมู่ที่ 7 ตำบลนิคมน้ำอูน อำเภอนิคมน้ำอูน จังหวัดสกลนคร
กิจกรรม	ซ่อมสร้างและเสริมผิวจราจรแอสฟัลต์ติกคอนกรีต
พื้นที่ดำเนินการ	บ้านกุดตะกาบ หมู่ที่ 5 ตำบลวาริชภูมิ อำเภวาริชภูมิ บ้านดงสว่าง หมู่ที่ 7 ตำบลนิคมน้ำอูน อำเภอนิคมน้ำอูน จังหวัดสกลนคร
กลุ่มเป้าหมาย	ประชาชนในพื้นที่ ตำบลวาริชภูมิ อำเภวาริชภูมิ และตำบลนิคมน้ำอูน อำเภอนิคมน้ำอูน จังหวัดสกลนคร
<b>ผลการคำนวณขนาดตัวอย่าง (Yamane)</b>	
จำนวนประชากรที่ศึกษา (N)	1,745 คน
ระดับความคลาดเคลื่อน (e)	5 เปอร์เซ็นต์
ขนาดของกลุ่มตัวอย่าง (S)	324.41 คน (ผู้ตอบแบบสอบถาม จำนวน 400 คน)

ข้อมูลทั่วไปของ ผู้ตอบแบบสอบถาม โครงการซ่อมสร้างและเสริมผิวจราจรแอสฟัลต์ติกคอนกรีต สายบ้านกุดตะกาบ หมู่ที่ 5 ตำบลวาริชภูมิ อำเภวาริชภูมิ - บ้านดงสว่าง หมู่ที่ 7 ตำบลนิคมน้ำอูน อำเภอนิคมน้ำอูน จังหวัดสกลนคร โดยจำแนกข้อมูลได้ดังนี้

เพศ	จำนวน (คน)	ร้อยละ
ชาย	150	37.50
หญิง	250	62.50
<b>รวม</b>	<b>400</b>	<b>100.00</b>

จำนวนผู้ตอบแบบสอบถามจำแนกตามเพศ พบว่า ผู้ตอบแบบสอบถามส่วนใหญ่ เป็น เพศหญิง จำนวน 250 คน คิดเป็นร้อยละ 62.50 และเพศชาย จำนวน 150 คน คิดเป็นร้อยละ 37.50 ตามลำดับ



อายุ	จำนวน (คน)	ร้อยละ
ช่วงอายุ 21 – 40 ปี	74	18.50
ช่วงอายุ 41 – 60 ปี	208	52.00
อายุ 60 ปีขึ้นไป	118	29.50
<b>รวม</b>	<b>400</b>	<b>100.00</b>

จำนวนผู้ตอบแบบสอบถามจำแนกตาม ช่วงอายุ พบว่า ผู้ตอบแบบสอบถามส่วนใหญ่ ช่วงอายุ 41 – 60 ปี จำนวน 208 คน คิดเป็นร้อยละ 52.00 รองลงมา มี อายุ 60 ปีขึ้นไป จำนวน 118 คน คิดเป็นร้อยละ 29.50 ช่วงอายุ 21 – 40 ปี จำนวน 74 คน คิดเป็นร้อยละ 18.50 ตามลำดับ

ระดับการศึกษา	จำนวน (คน)	ร้อยละ
ประถมศึกษา	235	58.75
มัธยมศึกษา	165	41.25
<b>รวม</b>	<b>400</b>	<b>100.00</b>

จำนวนผู้ตอบแบบสอบถามจำแนกตาม ระดับการศึกษา พบว่า ผู้ตอบแบบสอบถามส่วนใหญ่ จบการศึกษาระดับประถมศึกษา จำนวน 235 คน คิดเป็นร้อยละ 58.75 รองลงมา จบการศึกษาระดับมัธยมศึกษา จำนวน 165 คน คิดเป็นร้อยละ 41.25 ตามลำดับ

อาชีพ	จำนวน (คน)	ร้อยละ
เกษตรกร	278	69.50
ผู้ประกอบการ	11	2.75
ธุรกิจส่วนตัว	65	16.25
พ่อบ้าน / แม่บ้าน	46	11.50
<b>รวม</b>	<b>400</b>	<b>100.00</b>

จำนวนผู้ตอบแบบสอบถามจำแนกตาม อาชีพ พบว่า ผู้ตอบแบบสอบถามส่วนใหญ่ ประกอบอาชีพเกษตรกร จำนวน 278 คน คิดเป็นร้อยละ 69.50 รองลงมา ประกอบอาชีพธุรกิจส่วนตัว จำนวน 65 คน คิดเป็นร้อยละ 16.25 พ่อบ้าน / แม่บ้าน จำนวน 46 คน คิดเป็นร้อยละ 11.50 เป็นผู้ประกอบการ จำนวน 11 คน คิดเป็นร้อยละ 2.75 ตามลำดับ





รายได้เฉลี่ยต่อเดือน	จำนวน (คน)	ร้อยละ
มีรายได้น้อยกว่า 5,000 บาท	164	41.00
มีรายได้ระหว่าง 5,001 – 10,000 บาท	117	29.25
มีรายได้ระหว่าง 10,001 – 30,000 บาท	89	22.25
มีรายได้มากกว่า 30,000 บาท ขึ้นไป	30	7.50
<b>รวม</b>	<b>400</b>	<b>100</b>

จำนวนผู้ตอบแบบสอบถามจำแนกตาม รายได้เฉลี่ยต่อเดือน พบว่า ผู้ตอบแบบสอบถามส่วนใหญ่ มีรายได้น้อยกว่า 5,000 บาท จำนวน 164 คน คิดเป็นร้อยละ 41.00 รองลงมา มีรายได้ระหว่าง 5,001 – 10,000 บาท จำนวน 117 คน คิดเป็นร้อยละ 29.25 มีรายได้ระหว่าง 10,001 – 30,000 บาท จำนวน 89 คน คิดเป็นร้อยละ 22.25 และมีรายได้มากกว่า 30,000 บาท ขึ้นไป จำนวน 30 คน คิดเป็นร้อยละ 7.00 ตามลำดับ

ที่อยู่อาศัยปัจจุบัน	จำนวน (คน)	ร้อยละ
บ้านกุดตะกาบ	123	30.75
บ้านดงสว่าง	240	60.00
ในพื้นที่ตำบลวาริชภูมิ/นิคมน้ำอูน	22	5.50
นอกพื้นที่	15	3.75
<b>รวม</b>	<b>400</b>	<b>100.00</b>

จำนวนผู้ตอบแบบสอบถามจำแนกตาม ที่อยู่อาศัยปัจจุบัน พบว่า ผู้ตอบแบบสอบถามส่วนใหญ่ บ้านดงสว่าง จำนวน 240 คน คิดเป็นร้อยละ 60.00 รองลงมา บ้านกุดตะกาบ จำนวน 123 คน คิดเป็นร้อยละ 30.75 อาศัยอยู่ในพื้นที่ตำบลวาริชภูมิ/นิคมน้ำอูน จำนวน 22 คน คิดเป็นร้อยละ 5.50 อาศัยอยู่นอกพื้นที่ จำนวน 15 คน คิดเป็นร้อยละ 3.75 ตามลำดับ

ความถี่การใช้งาน	จำนวน (คน)	ร้อยละ
ทุกวัน	280	70.00
ทุกสัปดาห์	60	15.00
ทุกปี	60	15.00
<b>รวม</b>	<b>400</b>	<b>100.00</b>

จำนวนผู้ตอบแบบสอบถามจำแนกตาม ความถี่การใช้งาน พบว่า ผู้ตอบแบบสอบถามส่วนใหญ่ ทุกวัน จำนวน 280 คน คิดเป็นร้อยละ 70.00 รองลงมา ใช้งานทุกสัปดาห์ จำนวน 60 คน คิดเป็นร้อยละ 15.00 และใช้งานทุกปี จำนวน 60 คน คิดเป็นร้อยละ 15.00 ตามลำดับ



**สรุป** ผลการประเมินความพึงพอใจ โครงการซ่อมสร้างและเสริมผิวจราจรแอสฟัลต์ติกคอนกรีต สายบ้านกุดตะกาบ หมู่ที่ 5 ตำบลวาริชภูมิ อำเภวาริชภูมิ - บ้านดงสว่าง หมู่ที่ 7 ตำบลนิคมน้ำอูน อำเภอนิคมน้ำอูน จังหวัดสกลนคร ผู้ตอบแบบสอบถามมีความพึงพอใจอยู่ในระดับ **มาก** คะแนนเฉลี่ย **3.82** คิดเป็นร้อยละ **76.31**

โดยผู้ตอบแบบสอบถามมีความพึงพอใจ ประเด็น มีการเก็บสถานที่และอุปกรณ์เรียบร้อย หลังเสร็จสิ้นโครงการโดยพึงพอใจในระดับมาก คะแนนเฉลี่ย 4.44 คิดเป็นร้อยละ 88.80 เป็นอันดับแรก รองลงมา มีการตีเส้นทางจราจรที่ชัดเจนได้มาตรฐาน โดยพึงพอใจในระดับมาก คะแนนเฉลี่ย 4.18 คิดเป็นร้อยละ 83.60 ความพึงพอใจโดยรวมต่อการดำเนินโครงการโดยพึงพอใจในระดับมาก คะแนนเฉลี่ย 4.14 คิดเป็นร้อยละ 82.80 เจ้าหน้าที่พูดจาสุภาพอัธยาศัยดี วางตัวเหมาะสมกับการปฏิบัติหน้าที่ โดยพึงพอใจในระดับมาก คะแนนเฉลี่ย 3.94 คิดเป็นร้อยละ 78.80 มีป้ายสัญญาณเตือนด้านความปลอดภัยระหว่างดำเนินโครงการเพียงพอ เหมาะสม โดยพึงพอใจในระดับมาก คะแนนเฉลี่ย 3.88 คิดเป็นร้อยละ 77.60 คุณภาพถนนหลังการซ่อมสร้างและเสริมผิวจราจรแอสฟัลต์ติกคอนกรีต โดยพึงพอใจในระดับมาก คะแนนเฉลี่ย 3.85 คิดเป็นร้อยละ 77.00 ความเหมาะสมของวัน/เวลา และระยะเวลาในการดำเนินโครงการโดยพึงพอใจในระดับมาก คะแนนเฉลี่ย 3.77 คิดเป็นร้อยละ 75.40 ประชาชนมีช่องทางติดต่อแจ้งปัญหาและข้อคิดเห็นเกี่ยวกับการดำเนินโครงการโดยพึงพอใจในระดับมาก คะแนนเฉลี่ย 3.67 คิดเป็นร้อยละ 73.40 มีป้ายประกาศ/แจ้งข้อมูลการดำเนินโครงการในพื้นที่ให้บริการ ชัดเจน เข้าใจง่าย โดยพึงพอใจในระดับมาก คะแนนเฉลี่ย 3.66 คิดเป็นร้อยละ 73.20 และมีการติดตั้งป้ายจราจร/ป้ายเตือนในจุดทางโค้ง หรือจุดที่มีความเสี่ยงเกิดอุบัติเหตุ โดยพึงพอใจในระดับปานกลาง คะแนนเฉลี่ย 2.64 คิดเป็นร้อยละ 52.80 ตามลำดับ ดังแสดงในตารางที่ 16



ตารางที่ 16 แสดงผลการประเมินความพึงพอใจในภาพรวมของ โครงการซ่อมสร้างและเสริมผิวจราจร แอสฟัลต์ติกคอนกรีต สายบ้านกุดตะกาบ หมู่ที่ 5 ตำบลวาริชภูมิ อำเภวาริชภูมิ - บ้านดงสว่าง หมู่ที่ 7 ตำบลนิคมน้ำอูน อำเภอนิคมน้ำอูน จังหวัดสกลนคร

รายละเอียดการประเมินความพึงพอใจ	N	Mean	Std.	%	แปลค่า
มีป้ายประกาศ/แจ้งข้อมูลการดำเนินโครงการในพื้นที่ ให้บริการ ชัดเจน เข้าใจง่าย	400	3.66	1.157	73.20	มาก
มีป้ายสัญญาณเตือนด้านความปลอดภัยระหว่าง ดำเนินโครงการเพียงพอ เหมาะสม	400	3.88	1.033	77.60	มาก
ความเหมาะสมของวัน/เวลา และระยะเวลาในการ ดำเนินโครงการ	400	3.77	1.291	75.40	มาก
คุณภาพถนนหลังการซ่อมสร้างและเสริมผิวจราจร แอสฟัลต์ติกคอนกรีต	400	3.85	1.33	77.00	มาก
มีการตีเส้นทางจราจรที่ชัดเจนได้มาตรฐาน	400	4.18	0.987	83.60	มาก
มีการติดตั้งป้ายจราจร/ป้ายเตือนในจุดทางโค้ง หรือ จุดที่มีความเสี่ยงเกิดอุบัติเหตุ	400	2.64	1.284	52.80	ปานกลาง
มีการเก็บสถานที่และอุปกรณ์เรียบร้อย หลังเสร็จสิ้น โครงการ	400	4.44	0.74	88.80	มาก
เจ้าหน้าที่พูดจาสุภาพอัธยาศัยดี วางตัวเหมาะสมกับ การปฏิบัติหน้าที่	400	3.94	0.813	78.80	มาก
ประชาชนมีช่องทางติดต่อแจ้งปัญหาและข้อคิดเห็น เกี่ยวกับการดำเนินโครงการ	400	3.67	1.16	73.40	มาก
ความพึงพอใจโดยรวมต่อการดำเนินโครงการ	400	4.14	0.973	82.80	มาก
<b>ความพึงพอใจเฉลี่ย</b>	<b>400</b>	<b>3.82</b>	<b>0.659</b>	<b>76.31</b>	<b>มาก</b>

### ข้อเสนอแนะจากผู้ติดตามและประเมินผลโครงการ

1. หน่วยงานที่เกี่ยวข้องทั้ง 3 ส่วน ประกอบด้วยองค์การบริหารส่วนจังหวัดสกลนคร องค์การบริหาร ส่วนตำบลวาริชภูมิ และองค์การบริหารส่วนตำบลนิคมน้ำอูน ควรสร้างความเข้าใจกับประชาชน ในการแบ่งพื้นที่ความรับผิดชอบ เพราะว่าจากการลงพื้นที่ประเมิน ชาวบ้านมีความเข้าใจว่า พื้นที่ถนนที่เชื่อมต่อกันระหว่าง 2 หมู่บ้านนั้น เป็นพื้นที่ความรับผิดชอบขององค์การบริหารส่วน จังหวัดสกลนครทั้งหมด ทำให้ชาวบ้านเกิดความเข้าใจคลาดเคลื่อน
2. ในส่วนของจุดเชื่อมต่อระหว่างองค์การบริหารส่วนตำบลวาริชภูมิ และองค์การบริหารส่วนตำบล นิคมน้ำอูน ควรทำถนนให้เป็นมาตรฐานเดียวกันกับองค์การบริหารส่วนจังหวัดสกลนคร



## ภาพประกอบการประเมินความพึงพอใจ





## 4.5 ภาพรวมข้อเสนอความเห็นและข้อเสนอแนะจากผู้ติดตามและประเมินผล แผนพัฒนาท้องถิ่น (พ.ศ. 2566 - 2570)

1. ผู้รับผิดชอบโครงการควรให้ความสำคัญในการสรุปรายงานผลการดำเนินงานโครงการต่อผู้บริหารหรือต่อสาธารณะ เพื่อเป็นการประชาสัมพันธ์ผลงานการดำเนินงานของ องค์การบริหารส่วนจังหวัดสกลนคร
2. การเขียนโครงการวัตถุประสงค์ ตัวชี้วัด เป้าหมายไม่ชัดเจนในบางโครงการไม่มีรายงานสรุปผลการดำเนินโครงการ
3. สำหรับโครงการที่เกี่ยวกับการพัฒนาอาชีพ ควรส่งเสริมในเรื่องของช่องทางการจำหน่ายสินค้า ตลอดจนการเก็บข้อมูลของการนำความรู้ที่ได้รับจากการอบรม เพื่อนำไปใช้ประโยชน์ในการสร้างรายได้
4. ในภาพรวม โครงการที่ดำเนินการส่วนใหญ่ขาดผลการประเมินจากผู้มีส่วนได้ส่วนเสีย หรือผู้ใช้ประโยชน์ อาทิเช่น ผลการประเมินความพึงพอใจ ผลสัมฤทธิ์ของการฝึกอบรม สามารถนำความรู้ไปใช้ประโยชน์ได้หรือไม่ หรือสามารถนำความรู้ไปเผยแพร่ให้บุคคลอื่นได้หรือไม่
5. โครงการด้านโครงสร้างพื้นฐาน การซ่อมสร้างถนนและเสริมผิวจราจร ในพื้นที่ที่คณะกรรมการตรวจประเมินโครงการและทีมงานได้ลงพื้นที่ รับฟังความคิดเห็นของผู้นำชุมชนและประชาชน ผู้มีส่วนได้ส่วนเสีย โดยใช้แบบสอบถามความพึงพอใจและความคุ้มค่าทางสังคม พบว่าเป็นโครงการที่ผู้นำชุมชนและประชาชนทุกพื้นที่มีความต้องการเป็นอย่างมาก เนื่องจากผลการดำเนินงานโครงการส่งผลต่อคุณภาพชีวิตโดยตรงของประชาชนในพื้นที่ รวมถึงประชาชนนอกพื้นที่ ที่ใช้เส้นทางสัญจร ทั้งด้านเศรษฐกิจในชุมชน การทำการเกษตร การเข้าถึงสถานพยาบาล การท่องเที่ยวของชุมชน การลดปัญหาอุบัติเหตุจากสภาพพื้นผิวจราจร ตลอดจนสิ่งอำนวยความสะดวกที่เพิ่มขึ้นในบางพื้นที่ที่ขาดแคลน เช่น ไฟส่องสว่าง ป้ายเตือนและป้ายสัญญาณจราจรที่จำเป็น ดังนั้น โครงการด้านโครงสร้างพื้นฐานในการซ่อมสร้างถนนและเสริมผิวจราจรนี้ จึงมีความสำคัญและมีความจำเป็นอย่างยิ่งที่หน่วยงาน องค์การบริหารส่วนจังหวัด รวมถึงหน่วยงานอื่น ๆ ที่เกี่ยวข้องควรมีการดำเนินการอย่างต่อเนื่อง
6. เนื่องจากความต้องการของประชาชนทุกพื้นที่ที่ประสบปัญหาด้านการใช้ถนนที่มีผิวจราจรชำรุด และหลายพื้นที่ที่ถนนยังเป็นดินลูกรัง ดังนั้นการวางแผนพัฒนาฯ ตามความจำเป็นเร่งด่วน จึงเป็นสิ่งสำคัญที่ทุกฝ่ายที่เกี่ยวข้องควรร่วมกันพิจารณา เพื่อให้ประชาชนทุกพื้นที่ในจังหวัดสกลนครได้เข้าถึงการบริการของหน่วยงาน องค์การบริหารส่วนจังหวัด ได้อย่างมีประสิทธิภาพ ซึ่งหากแนวโน้มการดำเนินโครงการครอบคลุมถึงทุกพื้นที่ได้อย่างรวดเร็วยิ่งๆ ขึ้น ทั้งด้านงบประมาณและปริมาณงานที่เพิ่มขึ้นในแต่ละปี คาดว่าจะเกิดผลกระทบเชิงบวกอย่างมาก ทั้งด้านความคุ้มค่าทางเศรษฐกิจและสังคมของชุมชน และจังหวัดสกลนคร โดยเฉพาะอย่างยิ่งการส่งเสริมความสัมพันธ์และความเข้าใจอันดีระหว่างประชาชนและการดำเนินงานของหน่วยงานของรัฐที่แสดงถึงความมุ่งมั่นตั้งใจ บรรเทาทุกข์และสนับสนุนคุณภาพชีวิตของประชาชนในทุกพื้นที่อย่างเร่งด่วนและเท่าเทียม



7. โครงการด้านโครงสร้างพื้นฐาน การซ่อมสร้างถนนและเสริมผิวจราจร ควรมีการพิจารณาการตั้งงบประมาณสำหรับสิ่งอำนวยความสะดวกที่จำเป็นประกอบการใช้เส้นทางจราจรในทุกๆ โครงการ เช่น ไฟส่องสว่าง ป้ายเตือน ป้ายสัญญาณจราจร หรือสิ่งอำนวยความสะดวกอื่น ๆ เช่น การวางท่อระบายน้ำกรณีถนนตัดผ่านเส้นทางน้ำหรือบริเวณที่ลุ่มจุดน้ำท่วมขัง เพื่อวัตถุประสงค์ด้านการลดอันตรายจากการใช้เส้นทาง ทั้งด้านการสัญจร จุดเสี่ยงอุบัติเหตุ รวมถึงลดโอกาสการเกิดอาชญากรรม และปัญหาทางสังคมอื่น ๆ ในจุดเปลี่ยนหรือมีความเสี่ยงสูง รวมถึงอายุการใช้งานของถนน
8. ข้อสังเกตด้านคุณภาพถนนและผิวจราจร ผู้ตรวจประเมินโครงการมีความคิดเห็นว่า การใช้รถใช้ถนนที่ปลอดภัยและลดความเสี่ยงของอุบัติเหตุ นั้น ถนนควรมีไหล่ทางและแบ่งช่องทางจราจรที่รถเล็ก เช่น รถจักรยานยนต์ และจักรยาน สามารถใช้เป็นช่องทางสัญจรได้สะดวก กรณีถนนมีสองช่องทางหลักที่รถสวนทางกัน จะช่วยให้การแซง และการสัญจรปลอดภัยยิ่งขึ้น
9. ข้อสังเกตด้านความเรียบร้อยของการซ่อมสร้างถนนและผิวจราจร ผู้ตรวจประเมินโครงการมีความคิดเห็นว่า การตรวจรับงานหรือการส่งมอบงาน ควรให้ความสำคัญกับการจัดเก็บพื้นที่หลังดำเนินโครงการไม่ให้เกิดสิ่งกีดขวาง หรือสิ่งเหลือทิ้งจากวัสดุการก่อสร้าง รวมถึงกรณีขอบถนนทั้งสองด้านยกสูงขึ้นจนมีความต่างระดับกับพื้นดินด้านข้าง มักเป็นจุดเสี่ยงอันตรายในการเกิดอุบัติเหตุได้ง่าย
10. ข้อสังเกตด้านอายุการใช้งานของถนน ผู้ตรวจประเมินโครงการมีความคิดเห็นว่า ปัญหาพื้นผิวจราจรชำรุดจากปัญหาการบรรทุกน้ำหนักเกิน โดยเฉพาะเขตชุมชนนอกการดูแลของทางหลวงยังเป็นปัญหาที่ต้องดำเนินการแก้ไขและป้องกันอย่างเป็นรูปธรรม หรือควรมีกฎข้อบังคับ ที่ช่วยกำกับควบคุมผู้ใช้รถใช้ถนนปฏิบัติตามเป็นแนวทางเดียวกัน
11. การศึกษาความคุ้มค่าทางสังคมของโครงการด้านโครงสร้างพื้นฐาน การซ่อมสร้างถนนและเสริมผิวจราจร สามารถสะท้อนให้เห็นถึงผลกระทบที่เกิดขึ้นจากการดำเนินโครงการทั้งเชิงบวก และเชิงลบ ซึ่งข้อมูลทั้งสองส่วนมีความสำคัญต่อการวางแผนการพัฒนาพิจารณาครอบคลุมถึงทุกๆ ด้าน สำหรับผลกระทบเชิงลบ มิได้สะท้อนให้เห็นว่าไม่ควรดำเนินการโครงการ แต่เป็นข้อมูลที่สะท้อนให้เห็นถึงสภาพที่เกิดขึ้นจริง ทั้งก่อนและหลังการพัฒนา ดังนั้นส่วนที่แก้ไขป้องกันได้ด้วยมาตรการใดๆ หรือส่วนที่เกิดขึ้นควบคุมกันและหลีกเลี่ยงได้ยาก จะเป็นส่วนที่สะท้อนให้เห็นถึงผลกระทบต่อด้านต่าง ๆ ให้ชัดเจนยิ่งขึ้น
12. การศึกษาความคุ้มค่าทางสังคม ก่อนเริ่มเสนอโครงการอาจเป็นเครื่องมือหนึ่งที่ใช้ในการเปรียบเทียบ คัดกรอง หรือสะท้อนถึงความจำเป็นเร่งด่วน ของพื้นที่ที่ควรเร่งดำเนินโครงการ โครงสร้างพื้นฐาน การซ่อมสร้างถนนและเสริมผิวจราจร สามารถใช้ประกอบการพิจารณา ร่วมกับการรับฟังข้อมูลสภาพจริงจากความคิดเห็นของตัวแทนชุมชน ผู้นำชุมชน และประชาชนผู้มีส่วนได้ส่วนเสียได้



## 4.6 รายละเอียดโครงการ

ที่	โครงการ/กิจกรรมการ พัฒนา	งบประมาณตาม ข้อบัญญัติ	เบิกจ่าย	สถานะโครงการ	ยุทธศาสตร์	หน่วยงานที่ รับผิดชอบ
1	ฝึกอบรมและศึกษาดูงาน เพื่อพัฒนาอาชีพตามหลัก ปรัชญาเศรษฐกิจพอเพียง	1,300,000.00	711,530.00	ดำเนินการแล้ว เสร็จ	1	สำนักปลัด องค์การบริหาร ส่วนจังหวัด
2	ฝึกอบรมส่งเสริมการเลี้ยง สัตว์เศรษฐกิจตามหลัก เศรษฐกิจพอเพียง	100,000.00	-	ยกเลิกโครงการ	1	สำนักปลัด องค์การบริหาร ส่วนจังหวัด
3	ส่งเสริมและสนับสนุน เกษตรกรผู้มีรายได้น้อย	1,000,000.00	-	ยกเลิกโครงการ	1	สำนักปลัด องค์การบริหาร ส่วนจังหวัด
4	ส่งเสริมและสนับสนุนการ ปลูกแพลงก์ตอน	95,000.00	-	ยกเลิกโครงการ	1	สำนักปลัด องค์การบริหาร ส่วนจังหวัด
5	ฝึกอบรมเกษตรกรอินทรีย์	95,000.00	-	ยกเลิกโครงการ	1	สำนักปลัด องค์การบริหาร ส่วนจังหวัด
6	ฝึกอบรมส่งเสริมการปลูก พืชเศรษฐกิจ	100,000.00	-	ยกเลิกโครงการ	1	สำนักปลัด องค์การบริหาร ส่วนจังหวัด
7	จ้างเหมาดูแลบำรุงรักษา สวนสาธารณะขององค์การ บริหารส่วนจังหวัดสกลนคร	1,766,160.00	274,000.00	ดำเนินการแล้ว เสร็จ	2	สำนักช่าง
8	ฝึกอบรมอาชีพ เพื่อพัฒนา ผลิตภัณฑ์ชุมชน	250,000.00	115,446.30	ดำเนินการแล้ว เสร็จ	2	กองสวัสดิการ สังคม
9	ส่งเสริมและสนับสนุนการ แสดงและจำหน่าย ผลิตภัณฑ์ OTOP ของจังหวัดสกลนคร	200,000.00	-	ยกเลิกโครงการ	2	กองสวัสดิการ สังคม
10	ฝึกอบรมทักษะอาชีพ ด้านช่าง	250,000.00	97,896.50	ดำเนินการแล้ว เสร็จ	2	กองสวัสดิการ สังคม
11	ส่งเสริมและสนับสนุนจัด งานมหกรรมผลิตภัณฑ์ ชุมชน OTOP/OVOP และภูมิปัญญาท้องถิ่นของ จังหวัดสกลนคร	2,000,000.00	319,200.00	ดำเนินการแล้ว เสร็จ	2	กองสวัสดิการ สังคม





ที่	โครงการ/กิจกรรมการ พัฒนา	งบประมาณตาม ข้อบัญญัติ	เบิกจ่าย	สถานะโครงการ	ยุทธศาสตร์	หน่วยงานที่ รับผิดชอบ
12	ฝึกอบรมพัฒนาผลิตภัณฑ์ ผ้าพื้นเมืองของอำเภอ อากาศอำนวย (อุดหนุน สำนักงานพัฒนาชุมชน จังหวัดสกลนคร)	100,000.00	100,000.00	ดำเนินการแล้ว เสร็จ	2	กองสวัสดิการ สังคม
13	บริหารพิพิธภัณฑ์ภูพาน	932,200.00	691,972.00	ดำเนินการแล้ว เสร็จ	2	สำนักงานศึกษา ศาสนา และ วัฒนธรรม
14	บริหารจัดการท้องฟ้าจำลอง และอุปกรณ์วิทยาศาสตร์ กลางแจ้ง (ค่าจ้างเหมาบริการ)	1,890,000.00	1,560,300.00	ดำเนินการแล้ว เสร็จ	2	สำนักงานศึกษา ศาสนา และ วัฒนธรรม
15	จัดงานสัปดาห์ส่งเสริม พระพุทธศาสนาเนื่องใน เทศกาลวิสาขบูชา จังหวัดสกลนคร	270,000.00	89,108.00	ดำเนินการแล้ว เสร็จ	2	สำนักงานศึกษา ศาสนา และ วัฒนธรรม
16	จัดงานประเพณีแข่งขันเรือ ยาว "ซึ่งถ้ายพระราชนาน สมเด็จพระกนิษฐาธิราชเจ้า กรมสมเด็จพระเทพ รัตนราชสุดาฯ สยามบรม ราชกุมารี" จังหวัดสกลนคร	1,000,000.00	-	ยกเลิกโครงการ	2	สำนักงานศึกษา ศาสนา และ วัฒนธรรม
17	จัดงานวันน้อมรำลึกถึงพระ อาจารย์มั่น ภูริทัตโต "บูรพาจารย์โลก" สายพระป่า จังหวัดสกลนคร	235,000.00	-	ยกเลิกโครงการ	2	สำนักงานศึกษา ศาสนา และ วัฒนธรรม
18	งานสัปดาห์ส่งเสริม พระพุทธศาสนา เนื่องใน เทศกาลวันอาสาฬหบูชา และเข้าพรรษา จังหวัดสกลนคร	135,000.00	35,000.00	ดำเนินการแล้ว เสร็จ	2	สำนักงานศึกษา ศาสนา และ วัฒนธรรม
19	งานเทศกาล "ไทสกลรวม เผ่ารากเหง้าเดียวกัน"	500,000.00	-	ยกเลิกโครงการ	2	สำนักงานศึกษา ศาสนา และ วัฒนธรรม



ที่	โครงการ/กิจกรรมการพัฒนา	งบประมาณตามข้อบัญญัติ	เบิกจ่าย	สถานะโครงการ	ยุทธศาสตร์	หน่วยงานที่รับผิดชอบ
20	จัดงานประเพณีบุญเดือนสิบ แข่งเรือ ไทลเรือไฟไหว้พระ แก้วคู่บ้าน เทศบาลตำบล อากาศอำนวย อำเภออากาศอำนวย จังหวัดสกลนคร (อุดหนุนเทศบาลตำบล อากาศอำนวย)	632,300.00	632,300.00	ดำเนินการแล้ว เสร็จ	2	สำนักงานศึกษา ศาสนา และ วัฒนธรรม
21	จัดงานวันไถโย้ย เทศบาล ตำบลอากาศอำนวย อำเภออากาศอำนวย จังหวัดสกลนคร (อุดหนุนเทศบาลตำบล อากาศอำนวย)	385,000.00	385,000.00	ดำเนินการแล้ว เสร็จ	2	สำนักงานศึกษา ศาสนา และ วัฒนธรรม
22	เทศกาลนมัสการองค์ พระธาตุเชิงชุม และหลวงพ่อบุญรอดแสน (อุดหนุนสำนักงาน วัฒนธรรม จังหวัดสกลนคร)	1,000,300.00	997,341.16	ดำเนินการแล้ว เสร็จ	2	สำนักงานศึกษา ศาสนา และ วัฒนธรรม
23	อนุรักษ์สืบสานประเพณี แห่ดาวคริสต์มาสจังหวัด สกลนคร (อุดหนุนโรงเรียน เซนต์ยอแซฟสกลนคร)	1,000,000.00	1,000,000.00	ดำเนินการแล้ว เสร็จ	2	สำนักงานศึกษา ศาสนา และ วัฒนธรรม
24	มหกรรมมุลมังอีสาน (อุดหนุนมหาวิทยาลัย ราชภัฏสกลนคร)	520,000.00	520,000.00	ดำเนินการแล้ว เสร็จ	2	สำนักงานศึกษา ศาสนา และ วัฒนธรรม
25	จัดงานบุญเดือนอ้าย ไหว้พระธาตุเมืองอากาศ บุญมหาชาติ ประทัยข้าวเปลือก ประเพณีบุญตบ (อุดหนุน สำนักงานวัฒนธรรมจังหวัด สกลนคร)	503,000.00	500,300.00	ดำเนินการแล้ว เสร็จ	2	สำนักงานศึกษา ศาสนา และ วัฒนธรรม





ที่	โครงการ/กิจกรรมการพัฒนา	งบประมาณตามข้อบัญญัติ	เบิกจ่าย	สถานะโครงการ	ยุทธศาสตร์	หน่วยงานที่รับผิดชอบ
26	จัดงานเทศกาลโล่รำลึกอำเภอกุสุมาลย์ จังหวัดสกลนคร (อุดหนุนสภาวัฒนธรรมอำเภอกุสุมาลย์)	382,800.00	342,819.00	ดำเนินการแล้วเสร็จ	2	สำนักงานการศึกษา ศาสนา และ วัฒนธรรม
27	จัดงานประเพณี “วันภูไทรำลึก” (อุดหนุนสภาวัฒนธรรมอำเภวาริชภูมิ)	300,000.00	300,000.00	ดำเนินการแล้วเสร็จ	2	สำนักงานการศึกษา ศาสนา และ วัฒนธรรม
28	งานประเพณีบุญเบิกฟ้าเดือน 3 อำเภอบ้านม่วง จังหวัดสกลนคร (อุดหนุนสภาวัฒนธรรมอำเภอบ้านม่วง)	600,000.00	598,200.00	ดำเนินการแล้วเสร็จ	2	สำนักงานการศึกษา ศาสนา และ วัฒนธรรม
29	จัดงานประเพณีรวมใจไทกะเลิงและงานกาชาดอำเภอกุดบาก (อุดหนุนสภาวัฒนธรรมอำเภอกุดบาก)	600,000.00	600,000.00	ดำเนินการแล้วเสร็จ	2	สำนักงานการศึกษา ศาสนา และ วัฒนธรรม
30	ฝึกอบรมชุมชนเข้มแข็งด้วยศาสตร์พระราชาสู่การพัฒนาที่ยั่งยืน	150,000.00	-	ยกเลิกโครงการ	3	กองสวัสดิการสังคม
31	ส่งเสริมและสนับสนุนการพัฒนาคุณภาพชีวิตของผู้สูงอายุในด้านการฝึกอบรมอาชีพ	165,000.00	15,140.00	ดำเนินการแล้วเสร็จ	3	กองสวัสดิการสังคม
32	ส่งเสริมและสนับสนุนการพัฒนาคุณภาพชีวิตของ คนพิการและผู้ดูแลคนพิการ ในด้านการฝึกอบรมอาชีพ	165,000.00	73,155.40	ดำเนินการแล้วเสร็จ	3	กองสวัสดิการสังคม
33	ฝึกอบรมทักษะอาชีพให้กับสตรี	250,000.00	132,772.70	ดำเนินการแล้วเสร็จ	3	กองสวัสดิการสังคม
34	ฝึกอบรมให้ความรู้เรื่องสิทธิ บทบาท หน้าที่เสริมสร้างความเข้มแข็งให้กับสตรี	80,000.00	62,950.00	ดำเนินการแล้วเสร็จ	3	กองสวัสดิการสังคม
35	ฝึกอบรมเด็กและเยาวชนรู้เท่าทัน วัฏจักรสามัคคี	112,000.00	64,302.40	ดำเนินการแล้วเสร็จ	3	กองสวัสดิการสังคม



ที่	โครงการ/กิจกรรมการพัฒนา	งบประมาณตามข้อบัญญัติ	เบิกจ่าย	สถานะโครงการ	ยุทธศาสตร์	หน่วยงานที่รับผิดชอบ
36	ค่าใช้จ่ายในการสงเคราะห์ผู้ป่วยที่ยากไร้ขององค์การบริหารส่วนจังหวัดสกลนคร	100,000.00	51,400.00	ดำเนินการแล้วเสร็จ	3	กองสวัสดิการสังคม
37	สนับสนุนส่งเสริมกิจกรรมป้องกันและต่อต้านยาเสพติด	300,000.00	268,025.00	ดำเนินการแล้วเสร็จ	3	กองสาธารณสุข
38	จัดหาครุภัณฑ์การเกษตรและวัสดุวิทยาศาสตร์ (จัดซื้อวัสดุวิทยาศาสตร์หรือการแพทย์)	100,500.00	100,500.00	ดำเนินการแล้วเสร็จ	3	กองสาธารณสุข
39	ปรับปรุงคุณภาพน้ำอุปโภค - บริโภค โดยใช้แร่กรองน้ำไพโรลูไซต์ ขององค์การบริหารส่วนจังหวัดสกลนคร (จัดซื้อวัสดุวิทยาศาสตร์หรือการแพทย์)	3,300,000.00	3,260,000.00	ดำเนินการแล้วเสร็จ	3	กองสาธารณสุข
40	เงินอุดหนุนสำหรับสนับสนุนการพัฒนาคุณภาพการให้บริการด้านสาธารณสุขของสถานอนามัยที่ถ่ายโอนให้แก่องค์กรปกครองส่วนท้องถิ่น	98,300,000.00	73,725,000.00	ดำเนินการแล้วเสร็จ	3	กองสาธารณสุข
41	สร้างพัฒนาและขยายเครือข่าย Setting ต่าง ๆ เพื่อป้องกันและแก้ไขปัญหายาเสพติด TO BE NUMBER ONE จังหวัดสกลนคร (อุดหนุนสำนักงานสาธารณสุขจังหวัดสกลนคร)	500,000.00	500,000.00	ดำเนินการแล้วเสร็จ	3	กองสาธารณสุข
42	เงินสมทบกองทุนสนับสนุนการเสริมสร้างสุขภาพ (สสส.)	1,000,000.00	1,000,000.00	ดำเนินการแล้วเสร็จ	3	กองสาธารณสุข



ที่	โครงการ/กิจกรรมการ พัฒนา	งบประมาณตาม ข้อบัญญัติ	เบิกจ่าย	สถานะโครงการ	ยุทธศาสตร์	หน่วยงานที่ รับผิดชอบ
43	เงินสมทบกองทุน หลักประกันสุขภาพองค์กร ปกครองส่วนท้องถิ่น (สปสช.)	7,000,000.00	7,000,000.00	ดำเนินการแล้ว เสร็จ	3	กองสาธารณสุข
44	จ้างครูผู้ดูแลเด็กและครู สาระวิชา (ค่าจ้างเจ้า พนักงานจ้างและพนักงาน จ้างทั่วไป) ในโรงเรียน ตำรวจตะเวนชายแดนคือก นิสไทยฯ (อุดหนุนกอง กำกับการตำรวจตะเวน ชายแดนที่ 23)	600,000.00	600,000.00	ดำเนินการแล้ว เสร็จ	3	สำนักงานศึกษา ศาสนา และ วัฒนธรรม
45	จ้างมหาครูผู้สอนที่มีความรู้ ความสามารถตรงตามสาขา วิชาเอกที่สถานศึกษา ต้องการตามหลักสูตรพัฒนา ผู้เรียนสู่ความเป็นเลิศ จำนวน 11 คน คนละ 15,000 บาท/คน/ เดือน จ้าง 12 เดือน	1,980,000.00	1,933,500.00	ดำเนินการแล้ว เสร็จ	3	สำนักงานศึกษา ศาสนา และ วัฒนธรรม
46	จ้างครูสอน ภาษาต่างประเทศ โรงเรียนสกลทวาปี จำนวน 8 คน	1,956,000.00	1,595,000	ดำเนินการแล้ว เสร็จ	3	สำนักงานศึกษา ศาสนา และ วัฒนธรรม
47	จ้างครูสอน ภาษาต่างประเทศ โรงเรียนธาตุทองอำเภอย วิทย์ จำนวน 2 คน	480,000.00	410,000	ดำเนินการแล้ว เสร็จ	3	สำนักงานศึกษา ศาสนา และ วัฒนธรรม
48	จ้างครูสอนภาษา ต่างประเทศ โรงเรียนเตือศรี ไพรวัลย์ จำนวน 3 คน	780,000.00	715,000.00	ดำเนินการแล้ว เสร็จ	3	สำนักงานศึกษา ศาสนา และ วัฒนธรรม
49	จ้างครูสอนภาษา ต่างประเทศ โรงเรียนร่มไทร วิทยา จำนวน 2 คน	516,000.00	-	ยังไม่ได้ ดำเนินการ	3	สำนักงานศึกษา ศาสนา และ วัฒนธรรม



ที่	โครงการ/กิจกรรมการ พัฒนา	งบประมาณตาม ข้อบัญญัติ	เบิกจ่าย	สถานะโครงการ	ยุทธศาสตร์	หน่วยงานที่ รับผิดชอบ
50	จ้างครูสอนภาษา ต่างประเทศ โรงเรียนคำยาง พิทยาคม จำนวน 6 คน	1,440,000.00	1,320,000	ดำเนินการแล้ว เสร็จ	3	สำนักงานการศึกษา ศาสนา และ วัฒนธรรม
51	จ้างครูสอนภาษา ต่างประเทศ โรงเรียนภูดิน แดงวิทยา จำนวน 6 คน	1,320,000.00	935,000.00	ดำเนินการแล้ว เสร็จ	3	สำนักงานการศึกษา ศาสนา และ วัฒนธรรม
52	จ้างเหมาครูผู้สอนกีฬา โรงเรียนร่มไทรวิทยา จำนวน 17 คน	3,060,000.00	2,517,500.00	ดำเนินการแล้ว เสร็จ	3	สำนักงานการศึกษา ศาสนา และ วัฒนธรรม
53	ระบบดูแลนักเรียนโรงเรียน ต้นแบบ สำหรับนักเรียน โรงเรียนภูดินแดงวิทยา	4,812,500.00	3,540,710.00	ดำเนินการแล้ว เสร็จ	3	สำนักงานการศึกษา ศาสนา และ วัฒนธรรม
54	ส่งเสริมสนับสนุนนักเรียนที่ มีความสามารถพิเศษด้าน กีฬา โรงเรียนร่มไทรวิทยา	6,348,240.00	5,005,020.00	ดำเนินการแล้ว เสร็จ	3	สำนักงานการศึกษา ศาสนา และ วัฒนธรรม
55	จ้างเหมาแม่บ้านประจำ หอพักนักกีฬาโรงเรียนเรียน ร่มไทรวิทยา จำนวน 2 คน อัตราค่าจ้างเดือนละ 216,000 บาท	216,000.00	198,000.00	ดำเนินการแล้ว เสร็จ	3	สำนักงานการศึกษา ศาสนา และ วัฒนธรรม
56	จ้างเหมาแม่บ้านประจำ หอพักนักเรียนต้นแบบ วิชาการ โรงเรียนภูดินแดง วิทยา จำนวน 1 คนอัตรา ค่าจ้าง เดือนละ 108,000 บาท	108,000.00	-	ยกเลิกโครงการ	3	สำนักงานการศึกษา ศาสนา และ วัฒนธรรม
57	สนับสนุนค่าใช้จ่ายการ บริหารสถานศึกษา	18,636,200.00	13,106,426.00	ดำเนินการแล้ว เสร็จ	3	สำนักงานการศึกษา ศาสนา และ วัฒนธรรม
58	ส่งเสริมนิสัยรักการอ่าน และประกวดโรงเรียน ส่งเสริมการอ่านดีเด่น โรงเรียนในสังกัดองค์การ บริหารส่วนจังหวัดสกลนคร	104,600.00	95,000.00	ดำเนินการแล้ว เสร็จ	3	สำนักงานการศึกษา ศาสนา และ วัฒนธรรม



ที่	โครงการ/กิจกรรมการพัฒนา	งบประมาณตามข้อบัญญัติ	เบิกจ่าย	สถานะโครงการ	ยุทธศาสตร์	หน่วยงานที่รับผิดชอบ
59	แข่งขันทักษะทางวิชาการ โรงเรียนในสังกัดองค์การบริหารส่วนจังหวัดสกลนคร	267,080.00	267,080	ดำเนินการแล้ว เสร็จ	3	สำนักงานการศึกษา ศาสนา และ วัฒนธรรม
60	งานมหกรรมการจัด การศึกษาท้องถิ่นระดับภาค ตะวันออกเฉียงเหนือ	342,400.00	-	ยกเลิกโครงการ	3	สำนักงานการศึกษา ศาสนา และ วัฒนธรรม
61	งานมหกรรมการจัด การศึกษาท้องถิ่น	368,000.00	-	ยกเลิกโครงการ	3	สำนักงานการศึกษา ศาสนา และ วัฒนธรรม
62	ทุนการศึกษาสำหรับเด็ก นักเรียน นักศึกษา	3,000,000.00	-	ยกเลิกโครงการ	3	สำนักงานการศึกษา ศาสนา และ วัฒนธรรม
63	Mini English Program (MEP) โรงเรียนเดื่อศรีโพธิ์ วัลย์	277,700.00	274,900.00	ดำเนินการแล้ว เสร็จ	3	สำนักงานการศึกษา ศาสนา และ วัฒนธรรม
64	จัดซื้อที่นอนสำหรับนักเรียน ประจำหอพักนักกีฬา โรงเรียนร่มไทรวิทยา สังกัด องค์การบริหารส่วนจังหวัด สกลนคร จำนวน 140 หลัง หลังละ 2,000 บาท เป็นเงิน 280,000 บาท(ค่าจัดซื้อวัสดุ งานบ้านงานครัว)	280,000.00	280,000.00	ดำเนินการแล้ว เสร็จ	3	สำนักงานการศึกษา ศาสนา และ วัฒนธรรม
65	จัดซื้อวัสดุกีฬา โรงเรียนร่ม ไทรวิทยา 1) วัสดุกีฬาสำหรับการเรียน ฟุตบอล จำนวน 79,200 บาท 2) วัสดุกีฬาสำหรับการเรียน ฟุตซอล จำนวน 39,000 บาท 3) วัสดุกีฬาสำหรับการ เรียนกีฬา จำนวน 31,000 บาท	299,620.00	251,740.00	ดำเนินการแล้ว เสร็จ	3	สำนักงานการศึกษา ศาสนา และ วัฒนธรรม



ที่	โครงการ/กิจกรรมการพัฒนา	งบประมาณตามข้อบัญญัติ	เบิกจ่าย	สถานะโครงการ	ยุทธศาสตร์	หน่วยงานที่รับผิดชอบ
	4) วัสดุกีฬาสำหรับการเรียนเปตอง จำนวน 24,120 บาท 5) วัสดุกีฬาสำหรับการเรียนกีฬาว่ายน้ำหนัก จำนวน 27,080 บาท 6) วัสดุกีฬาสำหรับการเรียนวอลเลย์บอลชายหาด จำนวน 1,000 บาท 7) วัสดุกีฬาสำหรับการเรียนเซปักตะกร้อ จำนวน 14,400 บาท 8) วัสดุกีฬาสำหรับการเรียนมวยไทย จำนวน 47,120 บาท 9) วัสดุกีฬาสำหรับการเรียนวอลเลย์บอลในร่ม จำนวน 35,800 บาท (1) ลูกวอลเลย์บอลในร่ม จำนวน 10 ลูก ๆ ละ 1,780 บาท เป็นเงิน 17,800 บาท (2) ชุดเสาวอลเลย์บอลในร่ม จำนวน 1 ชุด ๆ ละ 15,000 บาท (3) ตาข่ายวอลเลย์บอลในร่ม จำนวน 2 ผืน ๆ ละ 1,500 บาท เป็นเงิน 3,000 บาท					
66	แข่งขันกีฬานักเรียนองค์กรปกครองส่วนท้องถิ่นแห่งประเทศไทย รอบคัดเลือกภาคตะวันออกเฉียงเหนือ (องค์การบริหารส่วนจังหวัดสกลนคร)	940,000.00	-	ยกเลิกโครงการ	3	สำนักการศึกษา ศาสนา และวัฒนธรรม





ที่	โครงการ/กิจกรรมการพัฒนา	งบประมาณตามข้อบัญญัติ	เบิกจ่าย	สถานะโครงการ	ยุทธศาสตร์	หน่วยงานที่รับผิดชอบ
67	แข่งขันกีฬานักเรียนองค์กรปกครองส่วนท้องถิ่นแห่งประเทศไทย รอบชิงชนะเลิศระดับประเทศ (องค์การบริหารส่วนจังหวัดสกลนคร)	300,000.00	-	ยกเลิกโครงการ	3	สำนักงานการศึกษา ศาสนา และ วัฒนธรรม
68	ส่งเสริมทักษะความรู้ และการจัดการแข่งขันกีฬาอิเล็กทรอนิกส์ (electronic sports) (องค์การบริหารส่วนจังหวัดสกลนคร)	500,000.00	-	ยกเลิกโครงการ	3	สำนักงานการศึกษา ศาสนา และ วัฒนธรรม
69	จัดการแข่งขันกีฬานักเรียน องค์การบริหารส่วนจังหวัดสกลนคร	600,000.00	600,000.00	ดำเนินการแล้วเสร็จ	3	สำนักงานการศึกษา ศาสนา และ วัฒนธรรม
70	แข่งขันฟุตบอลชิงถ้วยพระราชทาน “สิรินธรคัพ”	2,000,000.00	2,000,000.00	ดำเนินการแล้วเสร็จ	3	สำนักงานการศึกษา ศาสนา และ วัฒนธรรม
71	แข่งขันกีฬานักเรียนระดับประถมศึกษา รุ่นอายุไม่เกิน 12 ปี “สกลนครมิลล์คัพ” ชิงถ้วยพระราชทานสมเด็จพระกนิษฐาธิราชเจ้ากรมสมเด็จพระเทพรัตนราชสุดาฯ สยามบรมราชกุมารี (อุดหนุนสมาคมกีฬาแห่ง	200,000.00	199,400.00	ดำเนินการแล้วเสร็จ	3	สำนักงานการศึกษา ศาสนา และ วัฒนธรรม
72	ปรับปรุงระบบไฟฟ้าอาคารเรียน ก โรงเรียนคำยางพิทยาคม	494,000.00	494,000.00	ดำเนินการแล้วเสร็จ	3	สำนักงานการศึกษา ศาสนา และ วัฒนธรรม
73	บริหารจัดการโรงงานผลิตปุ๋ยอินทรีย์องค์การบริหารส่วนจังหวัดสกลนคร	300,000.00	12,303.00	ดำเนินการแล้วเสร็จ	4	สำนักปลัด องค์การบริหารส่วนจังหวัด
74	ศึกษาความเหมาะสม และ ออกแบบรายละเอียดระบบ	500,000.00	-	ยังไม่ได้ดำเนินการ	4	สำนักช่าง



ที่	โครงการ/กิจกรรมการพัฒนา	งบประมาณตามข้อบัญญัติ	เบิกจ่าย	สถานะโครงการ	ยุทธศาสตร์	หน่วยงานที่รับผิดชอบ
	รวบรวมและบำบัดน้ำเสียพื้นที่โดยรอบหนองหารที่ยังไม่มีระบบรวมและบำบัดน้ำเสียในเขตอำเภอเมือง สกลนครระยะที่ 1 (เทศบาลตำบลเหล่าปอแดง เทศบาลฮางโหง เทศบาลตำบลเชียงเครือ และเทศบาลตำบลท่าแร่)จังหวัดสกลนคร					
75	กำจัดผักตบชวาและวัชพืชแหล่งน้ำหนองหารสกลนคร (ค่าวัสดุเชื้อเพลิงและหล่อลื่น)	1,482,615.00	1,425,985.10	ดำเนินการแล้วเสร็จ	4	สำนักช่าง
76	บริหารจัดการของเสียอันตรายชุมชนจังหวัดสกลนครแบบครบวงจรมุ่งสู่เมืองสิ่งแวดล้อมยั่งยืน	492,000.00	254,025.00	ดำเนินการแล้วเสร็จ	4	กองสาธารณสุข
77	ศึกษาความเหมาะสม และจัดทำแผนในการปรับปรุงคุณภาพน้ำ และเพิ่มประสิทธิภาพระบบบำบัดน้ำเสีย ทั้งจังหวัดสกลนคร	500,000.00	-	ยกเลิกโครงการ	4	กองสาธารณสุข
78	การมีส่วนร่วมในการสำรวจและเฝ้าระวังคุณภาพน้ำที่ลงหนองหาร	100,000.00	69,370.00	ดำเนินการแล้วเสร็จ	4	กองสาธารณสุข
79	ฝึกอบรมรณรงค์ให้ความรู้ด้านการป้องกันและบรรเทาสาธารณภัยขององค์การบริหารส่วนจังหวัดสกลนคร	1,000,000.00	-	ยกเลิกโครงการ	5	สำนักปลัดองค์การบริหารส่วนจังหวัด
80	จัดซื้อวัสดุเครื่องแต่งกายใช้ในการป้องกันและบรรเทาสาธารณภัยขององค์การบริหารส่วนจังหวัดสกลนคร (ค่าจัดซื้อวัสดุเครื่องแต่งกาย)	200,000.00	-	ยกเลิกโครงการ	5	สำนักปลัดองค์การบริหารส่วนจังหวัด



ที่	โครงการ/กิจกรรมการ พัฒนา	งบประมาณตาม ข้อบัญญัติ	เบิกจ่าย	สถานะโครงการ	ยุทธศาสตร์	หน่วยงานที่ รับผิดชอบ
81	จัดซื้อวัสดุดับเพลิงใช้ในการ ป้องกันและบรรเทาสาธารณ ภัยขององค์การบริหารส่วน จังหวัดสกลนคร (ค่าจัดซื้อ วัสดุเครื่องดับเพลิง)	200,000.00	-	ยกเลิกโครงการ	5	สำนักปลัด องค์การบริหาร ส่วนจังหวัด
82	ปลูกจิตสำนึกในการรักษา ความสะอาดหน่วยงานของ องค์การบริหารส่วนจังหวัด สกลนคร	74,000.00	-	ยกเลิกโครงการ	5	สำนักปลัด องค์การบริหาร ส่วนจังหวัด
83	วันท้องถิ่นไทย องค์การ บริหารส่วนจังหวัดสกลนคร	150,750.00	45,000.00	ดำเนินการแล้ว เสร็จ	5	สำนักปลัด องค์การบริหาร ส่วนจังหวัด
84	ปลูกจิตสำนึกของประชาชน ในการเทิดทูนสถาบันและ การจัดกิจกรรมเฉลิมพระ เกียรติ พระบาทสมเด็จพระ พระเจ้าอยู่หัว รัชกาลที่ 10 สมเด็จพระนางเจ้าฯพระ บรมราชินี ในรัชกาลที่ 10 สมเด็จพระนางเจ้าสิริกิติ์ พระบรมราชินีนาถ พระ บรมราชชนนี-พันปีหลวง และพระบรมวงศานุวงศ์ทุก พระองค์	500,000.00	239,970.00	ดำเนินการแล้ว เสร็จ	5	สำนักปลัด องค์การบริหาร ส่วนจังหวัด
85	จ้างเหมาบริการพนักงานชุด เจาะบ่อบาดาล	1,128,000.00	-	ยกเลิกโครงการ	5	สำนักช่าง
86	ฝึกอบรมสัมมนาเพื่อพัฒนา ประสิทธิภาพการปฏิบัติงาน ของฝ่ายบริหารและฝ่ายนิติ บัญญัติภาค ตะวันออกเฉียงเหนือ	581,400.00	-	ยกเลิกโครงการ	5	สำนักงาน เลขานุการ องค์การบริหาร ส่วนจังหวัด
87	อบรมสานสัมพันธ์มวลชน	200,000.00	-	ยกเลิกโครงการ	5	สำนักงาน เลขานุการ



ที่	โครงการ/กิจกรรมการ พัฒนา	งบประมาณตาม ข้อบัญญัติ	เบิกจ่าย	สถานะโครงการ	ยุทธศาสตร์	หน่วยงานที่ รับผิดชอบ
						องค์การบริหาร ส่วนจังหวัด
88	อบรมสร้างความปรองดอง ในท้องถิ่น จังหวัดสกลนคร	200,000.00	-	ยกเลิกโครงการ	5	สำนักงาน เลขาธิการ องค์การบริหาร ส่วนจังหวัด
89	อบรมสัมมนาสมาชิกสภา องค์การบริหารส่วนจังหวัด สกลนคร	998,300.00	-	ยังไม่ได้ ดำเนินการ	5	สำนักงาน เลขาธิการ องค์การบริหาร ส่วนจังหวัด
90	ติดตามและประเมินผล แผนพัฒนาองค์การบริหาร ส่วนจังหวัดสกลนคร	840,592.00	312,457.00	อยู่ระหว่าง ดำเนินการ	5	กองยุทธศาสตร์ และงบประมาณ
91	จ้างเหมาบริการ ประสานงานขององค์การ บริหารส่วนจังหวัดสกลนคร - เจ้าหน้าที่ประสานงาน ประจำอำเภอจำนวน 18 คน ๆ ละ 9,000 บาท จำนวน 12 เดือน - เจ้าหน้าที่ประสานงาน ประจำสำนักงาน องค์การบริหารส่วนจังหวัด สกลนคร จำนวน 2 คน คนละ 9,000 บาท จำนวน 12 เดือน	2,160,000.00	1,218,011.00	ดำเนินการแล้ว เสร็จ	5	กองยุทธศาสตร์ และงบประมาณ
92	จัดทำแผนพัฒนาท้องถิ่น ขององค์การบริหารส่วน จังหวัดสกลนคร	1,223,000.00	1,352,645.00	ดำเนินการแล้ว เสร็จ	5	กองยุทธศาสตร์ และงบประมาณ
93	จ้างเหมาบริการ ประสานงานขององค์การ บริหารส่วนจังหวัดสกลนคร - ค่าใช้จ่ายในการ ดำเนินการ ค่าอาหารว่าง และเครื่องดื่ม ค่าอาหาร	109,600.00	62,337.00	ดำเนินการแล้ว เสร็จ	5	กองยุทธศาสตร์ และงบประมาณ



ที่	โครงการ/กิจกรรมการพัฒนา	งบประมาณตามข้อบัญญัติ	เบิกจ่าย	สถานะโครงการ	ยุทธศาสตร์	หน่วยงานที่รับผิดชอบ
	กลางวัน คำวิสาธุอุปกรณ์ คำวิสาธุสำนักงานฯ					
94	ประชาสัมพันธ์การจัดเก็บภาษีบำรุงองค์การบริหารส่วนจังหวัด จากการค่าน้ำมัน/ปิโตรเลียม ภาษียาสูบ และค่าธรรมเนียมบำรุงองค์การบริหารส่วนจังหวัด จากผู้เข้าพักแรม/รีสอร์ท	40,000.00	7,000.00	ดำเนินการแล้วเสร็จ	5	กองคลัง
95	สร้างความเชื่อมั่นและเพิ่มประสิทธิภาพในการจัดเก็บรายได้	180,000.00	111,219.00	ดำเนินการแล้วเสร็จ	5	กองคลัง
96	ฝึกอบรมสัมมนาทัศนศึกษาดูงานขององค์การบริหารส่วนจังหวัดสกลนครทั้งในและต่างประเทศ	2,300,000.00	1,728,000.00	ดำเนินการแล้วเสร็จ	5	กองการเจ้าหน้าที่
97	จ้างเหมาบริการรักษาความปลอดภัยเพื่อจ่ายเป็นค่าจ้างเหมาบริการรักษาความปลอดภัย จำนวน 9 คน คนละ 13,000 บาท จำนวน 12 เดือน	1,404,000.00	351,000.00	ดำเนินการแล้วเสร็จ	5	สำนักช่าง
98	จ้างเหมาบริการเจ้าหน้าที่ปฏิบัติงานประจำศูนย์ปฏิบัติการองค์การบริหารส่วนจังหวัดสกลนครที่ 1,2 และ 3 ฝ่ายก่อสร้างและบำรุง ส่วนพัฒนาโครงสร้างพื้นฐานสำนักช่าง	2,637,000.00	1,838,400.00	ดำเนินการแล้วเสร็จ	5	สำนักช่าง
99	ก่อสร้างถนนคอนกรีตเสริมเหล็กสายบ้านโพนสว่าง หมู่ที่ 2 ตำบลเชียงเครือ - บ้านสร้างแก้วสมานมิตร หมู่ที่ 8 ตำบลท่าแร่	3,761,000.00	2,584,000.00	ดำเนินการแล้วเสร็จ	5	สำนักช่าง



ที่	โครงการ/กิจกรรมการ พัฒนา	งบประมาณตาม ข้อบัญญัติ	เบิกจ่าย	สถานะโครงการ	ยุทธศาสตร์	หน่วยงานที่ รับผิดชอบ
	อำเภอเมืองสกลนคร จังหวัดสกลนคร					
100	ก่อสร้างถนนคอนกรีตเสริม เหล็ก สายบ้านหนองปลาตุก หมู่ที่ 9 ตำบลพังขว้าง - บ้านประชาสุขสันต์ หมู่ที่ 9 ตำบลขมิ้น อำเภอเมือง สกลนคร จังหวัดสกลนคร	5,933,000.00	4,728,000.00	ดำเนินการแล้ว เสร็จ	5	สำนักช่าง
101	ก่อสร้างถนนคอนกรีตเสริม เหล็ก สายบ้านนายอ หมู่ที่ 8 ตำบลจี้วต่อน - บ้านดงมะไฟ หมู่ที่ 1 ตำบลดงมะไฟ อำเภอเมือง สกลนคร จังหวัดสกลนคร	4,358,000.00	3,098,000.00	ดำเนินการแล้ว เสร็จ	5	สำนักช่าง
102	ก่อสร้างถนนคอนกรีตเสริม เหล็ก สายบ้านง่อน หมู่ที่ 2 ตำบลสว่างแดนดิน - บ้านคำบอน หมู่ที่ 4 ตำบลบ้านด้าย อำเภอ สว่างแดนดิน จังหวัดสกลนคร	3,178,000.00	2,118,000.00	ดำเนินการแล้ว เสร็จ	5	สำนักช่าง
103	ก่อสร้างถนนคอนกรีตเสริม เหล็ก สายบ้านตาลโกน หมู่ที่ 1 ตำบลตาลโกน - บ้านหนองหอยคัน หมู่ที่ 7 ตำบลพันนา อำเภอสว่างแดนดิน จังหวัดสกลนคร	3,132,000.00	2,300,000.00	ดำเนินการแล้ว เสร็จ	5	สำนักช่าง
104	ก่อสร้างถนนคอนกรีตเสริม เหล็ก สายบ้านหนามแท่ง ใหญ่ หมู่ที่ 2 บ้านคำเจริญ หมู่ที่ 5 บ้านหนองบัวแพ หมู่ที่ 7 ตำบลบ้านถ่อน อำเภอสว่างแดนดิน - บ้านหนองจาน หมู่ที่ 6 ตำบลทุ่งแก	3,630,000.00	2,529,000.00	ดำเนินการแล้ว เสร็จ	5	สำนักช่าง





ที่	โครงการ/กิจกรรมการ พัฒนา	งบประมาณตาม ข้อบัญญัติ	เบิกจ่าย	สถานะโครงการ	ยุทธศาสตร์	หน่วยงานที่ รับผิดชอบ
	อำเภอเจริญศิลป์ จังหวัดสกลนคร					
105	ก่อสร้างถนนคอนกรีตเสริม เหล็ก สายบ้านดงจันทู หมู่ที่ 2 ตำบลคำสะอาด - บ้านยางชุม หมู่ที่ 3 ตำบลโพนสูง อำเภอ สว่างแดนดิน จังหวัด สกลนคร	3,658,000.00	3,320,000.00	ดำเนินการแล้ว เสร็จ	5	สำนักช่าง
106	ก่อสร้างถนนคอนกรีต เสริมเหล็ก สายบ้านหนองพะเนา หมู่ที่ 14 ตำบลสว่างแดนดิน - บ้านดอนม่วงไข่ หมู่ที่ 6 ตำบลบ้านด้าย อำเภอสว่างแดนดิน จังหวัดสกลนคร	2,985,000.00	2,087,000.00	ดำเนินการแล้ว เสร็จ	5	สำนักช่าง
107	ก่อสร้างถนนคอนกรีตเสริม เหล็ก สายบ้านดอนแดง หมู่ที่ 6 ตำบลศรีวิชัย - บ้านโพธิ์ตาก หมู่ที่ 3 ตำบลเตือศรีคันไชย อำเภอวานรนิวาส จังหวัดสกลนคร	3,578,000.00	2,780,000.00	อยู่ระหว่าง ดำเนินการ	5	สำนักช่าง
108	ก่อสร้างถนนคอนกรีตเสริม เหล็ก สายบ้านหลักเมือง หมู่ที่ 3 ตำบลวานรนิวาส - บ้านนาโพธิ์ หมู่ที่ 5 ตำบลคอนสวรรค์ อำเภอวานรนิวาส จังหวัดสกลนคร	3,093,000.00	2,347,899.00	อยู่ระหว่าง ดำเนินการ	5	สำนักช่าง
109	ก่อสร้างถนนคอนกรีตเสริม เหล็ก สายบ้านนาดี หมู่ที่ 7	3,017,000.00	2,200,000.00	ดำเนินการแล้ว เสร็จ	5	สำนักช่าง



ที่	โครงการ/กิจกรรมการพัฒนา	งบประมาณตามข้อบัญญัติ	เบิกจ่าย	สถานะโครงการ	ยุทธศาสตร์	หน่วยงานที่รับผิดชอบ
	ตำบลนาหัวบ่อ - บ้านไร่ หมู่ที่ 1 ตำบลไร่ อำเภอพรรณานิคม จังหวัดสกลนคร					
110	ก่อสร้างถนนคอนกรีตเสริมเหล็ก สายบ้านคอนตันม่วง หมู่ที่ 3 ตำบลพอกน้อย - บ้านโนนเรือ หมู่ที่ 3 ตำบลนาหัวบ่อ อำเภอพรรณานิคม จังหวัดสกลนคร	3,012,000.00	2,257,555.00	ดำเนินการแล้วเสร็จ	5	สำนักช่าง
111	ก่อสร้างถนนคอนกรีตเสริมเหล็ก สายบ้านม่วงไข่ หมู่ที่ 1 ตำบลพรรณา - บ้านไฮ่ หมู่ที่ 2 ตำบลไร่ อำเภอพรรณานิคม จังหวัดสกลนคร	2,994,000.00	2,200,000.00	ดำเนินการแล้วเสร็จ	5	สำนักช่าง
112	ก่อสร้างถนนคอนกรีตเสริมเหล็ก สายบ้านกลาง หมู่ที่ 4 ตำบลโพนแพง - บ้านบะยาวใหญ่ หมู่ที่ 3 ตำบลชะฮัว อำเภออากาศอำนวย จังหวัดสกลนคร	3,116,000.00	2,243,520.00	อยู่ระหว่างดำเนินการ	5	สำนักช่าง
113	ก่อสร้างถนนคอนกรีตเสริมเหล็ก สาย สน.2009 บ้านดงบัง - บ้านโพธิ์ทอง อำเภอเจริญศิลป์ อำเภอบ้านม่วง จังหวัดสกลนคร	4,971,000.00	3,562,000.00	ดำเนินการแล้วเสร็จ	5	สำนักช่าง
114	ก่อสร้างถนนคอนกรีตเสริมเหล็กถนน สายบ้านนาเพียงใหม่ หมู่ที่ 3 ตำบลนาเพียง - บ้านแสนพัน หมู่ที่ 6 ตำบลอุ่มจาน อำเภอกุสุมาลย์ จังหวัดสกลนคร	3,363,000.00	3,085,000.00	ดำเนินการแล้วเสร็จ	5	สำนักช่าง



ที่	โครงการ/กิจกรรมการ พัฒนา	งบประมาณตาม ข้อบัญญัติ	เบิกจ่าย	สถานะโครงการ	ยุทธศาสตร์	หน่วยงานที่ รับผิดชอบ
115	ก่อสร้างถนนคอนกรีตเสริม เหล็ก สายบ้านหนองแสง หมู่ที่ 5 ตำบลทุ่งแก อำเภอเจริญศิลป์ - บ้านหนองบัวแพ หมู่ที่ 7 ตำบลบ้านถ่อน อำเภอสว่างแดนดิน จังหวัดสกลนคร	3,595,000.00	2,660,000.00	ดำเนินการแล้ว เสร็จ	5	สำนักช่าง
116	ก่อสร้างถนนคอนกรีตเสริม เหล็ก สายบ้านยางโหล่น หมู่ที่ 3 ตำบลโคกภู อำเภอภูพาน - บ้านนาขาม หมู่ที่ 3 ตำบลนาม่อง อำเภอกุศุดาบ จังหวัดสกลนคร	3,215,000.00	2,350,000.00	อยู่ระหว่าง ดำเนินการ	5	สำนักช่าง
117	ก่อสร้างถนนคอนกรีตเสริม เหล็ก สายบ้านคำเม็ก หมู่ที่ 5 ตำบลทรายมูล อำเภอสว่างแดนดิน - บ้านเหล่าใหญ่ หมู่ที่ 2 ตำบลวัฒนา อำเภอส่องดาว จังหวัดสกลนคร	1,691,900.00	1,114,000.00	ดำเนินการแล้ว เสร็จ	5	สำนักช่าง
118	ก่อสร้างถนนคอนกรีตเสริม เหล็ก สายบ้านหนองยาง หมู่ที่ 5 ตำบลพังขว้าง - บ้านมะขามป้อม หมู่ที่ 5 ตำบลธาตุนาเวง อำเภอเมืองสกลนคร จังหวัดสกลนคร	1,159,000.00	822,890.00	ดำเนินการแล้ว เสร็จ	5	สำนักช่าง
119	ก่อสร้างถนนผิวจราจรลูกรัง สายบ้านนายอ หมู่ที่ 8 ตำบลจี้วุด่อน - บ้านดงขวาง หมู่ที่ 3 ตำบลดงมะไฟ อำเภอเมืองสกลนคร จังหวัดสกลนคร	1,558,000.00	1,230,000.00	อยู่ระหว่าง ดำเนินการ	5	สำนักช่าง



ที่	โครงการ/กิจกรรมการพัฒนา	งบประมาณตามข้อบัญญัติ	เบิกจ่าย	สถานะโครงการ	ยุทธศาสตร์	หน่วยงานที่รับผิดชอบ
120	ก่อสร้างถนนคอนกรีตเสริมเหล็ก สายชุมชนหนองมันปลา เขตเทศบาลนครสกลนคร - บ้านนาแก หมู่ที่ 4 ตำบลดงมะไฟ อำเภอเมืองสกลนคร จังหวัดสกลนคร	208,000.00	204,000.00	ดำเนินการแล้วเสร็จ	5	สำนักช่าง
121	ก่อสร้างถนนคอนกรีตเสริมเหล็ก สายบ้านมะขามป้อม หมู่ที่ 5 เขตเทศบาลตำบลธาตุนาเวง - ชุมชนมะขามป้อม (ซอยขวัญตาล) เขตเทศบาลนครสกลนคร ตำบลธาตุเชิงชุม อำเภอเมืองสกลนคร จังหวัดสกลนคร	94,000.00	93,500.00	ดำเนินการแล้วเสร็จ	5	สำนักช่าง
122	ก่อสร้างถนนคอนกรีตเสริมเหล็ก สายบ้านกุดเรือคำ - บ้านโพธิ์สว่าง หมู่ที่ 4 ตำบลหนองวางใต้ อำเภอวานรนิวาส จังหวัดสกลนคร	1,507,000.00	1,380,000.00	ดำเนินการแล้วเสร็จ	5	สำนักช่าง
123	ก่อสร้างสะพานคอนกรีตเสริมเหล็ก สายแยกทางหลวงชนบท หมายเลขสน.2013 - บ้านโคกนาดี หมู่ที่ 6 ตำบลแมตนาทม อำเภอโคกศรีสุพรรณ จังหวัดสกลนคร	3,200,000.00	3,193,000.00	ดำเนินการแล้วเสร็จ	5	สำนักช่าง
124	ก่อสร้างถนนคอนกรีตเสริมเหล็ก สายบ้านโนนเจริญ หมู่ที่ 6 ตำบลนาตาล - อ่างเก็บน้ำอ่าง อำเภอดงออย จังหวัดสกลนคร	1,253,000.00	900,000.00	ดำเนินการแล้วเสร็จ	5	สำนักช่าง



ที่	โครงการ/กิจกรรมการ พัฒนา	งบประมาณตาม ข้อบัญญัติ	เบิกจ่าย	สถานะโครงการ	ยุทธศาสตร์	หน่วยงานที่ รับผิดชอบ
125	ก่อสร้างถนนคอนกรีตเสริม เหล็ก สายบ้านสร้างแก้ว หมู่ที่ 5 ตำบลสร้างค้อ - บ้านหุบเลา หมู่ที่ 1 ตำบลหุบเลา อำเภอภูพาน จังหวัดสกลนคร	238,000.00	235,000.00	ดำเนินการแล้ว เสร็จ	5	สำนักช่าง
126	ก่อสร้างถนนคอนกรีตเสริม เหล็ก สายบ้านกุดจาน หมู่ที่ 7 ตำบลแพด - บ้านผาศักดิ์ หมู่ที่ 13 ตำบลคำตากกล้า อำเภอคำตากกล้า จังหวัดสกลนคร	1,424,000.00	1,050,000.00	ดำเนินการแล้ว เสร็จ	5	สำนักช่าง
127	ก่อสร้างถนนคอนกรีตเสริม เหล็ก สายแยกทางหลวง หมายเลข ทล.2016 - บ้านหนองค้ำ หมู่ที่ 2 ตำบลนาม่อง อำเภอกุศุดบาก จังหวัดสกลนคร	1,289,000.00	897,000.00	ดำเนินการแล้ว เสร็จ	5	สำนักช่าง
128	ก่อสร้างถนนคอนกรีตเสริม เหล็ก สาย สน.4023 บ้านนาจาร - บ้านห้วยหลัว อำเภอบ้านม่วง จังหวัดสกลนคร	1,576,000.00	1,129,000.00	ดำเนินการแล้ว เสร็จ	5	สำนักช่าง
129	ก่อสร้างถนนคอนกรีตเสริม เหล็ก สายบ้านคำไชยวาน หมู่ที่ 5 ตำบลบ้านด้าย - บ้านหนองกุ้ง หมู่ที่ 7 ตำบลบงใต้ อำเภอสว่างแดนดิน จังหวัดสกลนคร	1,500,000.00	1,300,000.00	ดำเนินการแล้ว เสร็จ	5	สำนักช่าง
130	ก่อสร้างท่อเหลี่ยม สายบ้าน นาเหมื่อน้อย หมู่ที่ 13	273,000.00	273,000.00	อยู่ระหว่าง ดำเนินการ	5	สำนักช่าง



ที่	โครงการ/กิจกรรมการ พัฒนา	งบประมาณตาม ข้อบัญญัติ	เบิกจ่าย	สถานะโครงการ	ยุทธศาสตร์	หน่วยงานที่ รับผิดชอบ
	ตำบลพังโคน - บ้านสมสะอาด หมู่ที่ 2 ตำบลแร่ อำเภอพังโคน จังหวัดสกลนคร					
131	ก่อสร้างถนนคอนกรีตเสริม เหล็ก สายบ้านบัวหลวง หมู่ที่ 13 ตำบลสว่าง - บ้านวังยาง หมู่ที่ 1 ตำบลวังยาง อำเภอพรรณานิคม จังหวัดสกลนคร	752,000.00	537,777.00	ดำเนินการแล้ว เสร็จ	5	สำนักช่าง
132	ซ่อมสร้างและเสริมผิว จราจรแอสฟัลต์ติกคอนกรีต สายบ้านเชียงสี หมู่ที่ 1 ตำบลเชียงสี อำเภอโพนนาแก้ว จังหวัดสกลนคร - บ้านใหม่ไทยเจริญ หมู่ที่ 9 ตำบลยอดขาด อำเภอวังยาง จังหวัดนครพนม	4,355,000.00	3,450,000.00	ดำเนินการแล้ว เสร็จ	5	สำนักช่าง
133	ซ่อมสร้างและเสริมผิว จราจรแอสฟัลต์ติกคอนกรีต สายบ้านหนองปลิง หมู่ที่ 5 ตำบลหนองปลิง - บ้านห้วยเหล็กไฟ หมู่ที่ 1 ตำบลนิคมน้ำอูน อำเภอนิคมน้ำอูน จังหวัดสกลนคร	1,500,000.00	1,494,000.00	ดำเนินการแล้ว เสร็จ	5	สำนักช่าง
134	ซ่อมสร้างและเสริมผิว จราจรแอสฟัลต์ติกคอนกรีต สายบ้านนาเหมืองน้อย หมู่ที่ 3 ตำบลพังโคน - บ้านสะอาด หมู่ที่ 2 ตำบลแร่ อำเภอพังโคน จังหวัดสกลนคร	1,107,000.00	1,038,870.00	ดำเนินการแล้ว เสร็จ	5	สำนักช่าง





ที่	โครงการ/กิจกรรมการพัฒนา	งบประมาณตามข้อบัญญัติ	เบิกจ่าย	สถานะโครงการ	ยุทธศาสตร์	หน่วยงานที่รับผิดชอบ
135	ซ่อมสร้างและเสริมผิวจราจรแอสฟัลต์ติกคอนกรีต สายบ้านโพธิ์ชัย หมู่ที่ 14 ตำบลไฮหย่อง อำเภอพังโคน - บ้านโนนแพง หมู่ที่ 4 ตำบลเคือศรีคันไชย อำเภอวานรนิวาส จังหวัดสกลนคร	1,703,000.00	-	ยกเลิกโครงการ	5	สำนักช่าง
136	ซ่อมสร้างและเสริมผิวจราจรแอสฟัลต์ติกคอนกรีต สายบ้านดงคำโพธิ์ หมู่ที่ 11 ตำบลปลาไหล อำเภวาริชภูมิ - บ้านหนองบัว หมู่ที่ 4 ตำบลแร่ อำเภอพังโคน จังหวัดสกลนคร	1,485,000.00	1,400,000.00	ดำเนินการแล้วเสร็จ	5	สำนักช่าง
137	ซ่อมสร้างและเสริมผิวจราจรแอสฟัลต์ติกคอนกรีต สายบ้านกุดตะกาบ หมู่ที่ 5 ตำบลวาริชภูมิ อำเภวาริชภูมิ - บ้านดงสว่าง หมู่ที่ 7 ตำบลนิคมน้ำอูน อำเภอนิคมน้ำอูน จังหวัดสกลนคร	1,497,000.00	1,490,000.00	ดำเนินการแล้วเสร็จ	5	สำนักช่าง
138	ซ่อมสร้างและเสริมผิวจราจรแอสฟัลต์ติกคอนกรีต สาย สน.2041 บ้านหนองสามขา - บ้านท่าแร่ อำเภออากาศอำนวย จังหวัดสกลนคร	2,252,000.00	2,245,000.00	ดำเนินการแล้วเสร็จ	5	สำนักช่าง
139	ซ่อมสร้างและเสริมผิวจราจรแอสฟัลต์ติกสาย สน.	1,490,000.00	1,400,000.00	ดำเนินการแล้วเสร็จ	5	สำนักช่าง



ที่	โครงการ/กิจกรรมการพัฒนา	งบประมาณตามข้อบัญญัติ	เบิกจ่าย	สถานะโครงการ	ยุทธศาสตร์	หน่วยงานที่รับผิดชอบ
	4073 บ้านคอนสวรรค์ - บ้านโนนสว่าง ตำบลชวักาย อำเภอวานรนิวาส จังหวัดสกลนคร					
140	จ้างวิเคราะห์ผลิตภัณฑ์น้ำบริโภคในภาชนะบรรจุปิดสนิท	6,900.00	6,900.00	ดำเนินการแล้วเสร็จ	5	กองสาธารณสุข
141	จ้างขออนุญาตผลิตภัณฑ์อาหาร (เครื่องหมาย ออย.)	24,800.00	-	ยกเลิกโครงการ	5	กองสาธารณสุข
142	บริหารจัดการโรงผลิตน้ำดื่ม องค์การบริหารส่วนจังหวัดสกลนคร	43,140.00	-	ยกเลิกโครงการ	5	กองสาธารณสุข
143	บริหารจัดการโรงผลิตน้ำดื่ม องค์การบริหารส่วนจังหวัดสกลนคร (จัดซื้อวัสดุงานบ้านงานครัวเรือน)	54,610.00	54,610.00	ดำเนินการแล้วเสร็จ	5	กองสาธารณสุข
144	บริหารจัดการโรงผลิตน้ำดื่ม องค์การบริหารส่วนจังหวัดสกลนคร (จัดซื้อวัสดุวิทยาศาสตร์หรือการแพทย์)	40,680.00	40,680.00	ดำเนินการแล้วเสร็จ	5	กองสาธารณสุข
145	บริหารจัดการโรงผลิตน้ำดื่ม องค์การบริหารส่วนจังหวัดสกลนคร (ค่าจัดซื้อวัสดุอื่น)	510,900.00	251,500.00	ดำเนินการแล้วเสร็จ	5	กองสาธารณสุข
146	จัดซื้อเรือท้องแบน กู้ภัย พร้อมเครื่องยนต์ขนาด 40 แรงม้า ใช้ในการป้องกันและบรรเทาสาธารณภัยของ องค์การบริหารส่วนจังหวัดสกลนคร จำนวน 1 ลำ ลำละ 499,000 บาท (ค่าจัดซื้อครุภัณฑ์ ยานพาหนะและขนส่ง)	499,000.00	-	ยกเลิกโครงการ	ครุภัณฑ์	สำนักปลัด องค์การบริหารส่วนจังหวัด



ที่	โครงการ/กิจกรรมการ พัฒนา	งบประมาณตาม ข้อบัญญัติ	เบิกจ่าย	สถานะโครงการ	ยุทธศาสตร์	หน่วยงานที่ รับผิดชอบ
	1) คุณลักษณะเฉพาะ เรือกู้ภัย 2) ลักษณะของตัวเรือ 3) เครื่องยนต์ 4) อุปกรณ์ประจำเรือ					
147	จัดซื้อโคมไฟส่องสว่างชนิด บอลลูโนไลท์แบบเคลื่อนที่ ขนาด 1,000 วัตต์ พร้อมชุด ขาตั้งและเครื่องปั่นไฟ เบนซิน ใช้ในการป้องกัน บรรเทาสาธารณภัยของ องค์การบริหารส่วนจังหวัด สกลนคร (ค่าจัดซื้อครุภัณฑ์ ไฟฟ้าและวิทยุ)	299,973.00	-	ยกเลิกโครงการ	ครุภัณฑ์	สำนักปลัด องค์การบริหาร ส่วนจังหวัด
148	จัดซื้อเครื่องรับส่งวิทยุระบบ VHF/FM ชนิดมือถือกำลัง ส่ง 5 วัตต์ ใช้ในการป้องกัน และบรรเทาสาธารณภัยของ องค์การบริหารส่วนจังหวัด สกลนคร (ค่าจัดซื้อครุภัณฑ์ ไฟฟ้าและวิทยุ)	360,000.00	-	ยกเลิกโครงการ	ครุภัณฑ์	สำนักปลัด องค์การบริหาร ส่วนจังหวัด
149	จัดซื้อเครื่องรับส่งวิทยุระบบ VHF/FM ชนิดประจำที่ กำลังส่ง 40 วัตต์ ใช้ในการ ป้องกันและบรรเทาสาธารณ ภัยขององค์การบริหารส่วน จังหวัดสกลนคร (ค่าจัดซื้อ ครุภัณฑ์ไฟฟ้าและวิทยุ)	60,000.00	-	ยกเลิกโครงการ	ครุภัณฑ์	สำนักปลัด องค์การบริหาร ส่วนจังหวัด
150	จัดซื้อเครื่องช่วยหายใจชนิด อัดอากาศ (SCBA : Self Contained Breathing Apparatus) ขนาด 6.8 ลิตร (ไม่น้อยกว่า40 นาที) ใช้ในการป้องกันและ บรรเทาสาธารณภัยของ องค์การบริหารส่วนจังหวัด	450,000.00	-	ยกเลิกโครงการ	ครุภัณฑ์	สำนักปลัด องค์การบริหาร ส่วนจังหวัด



ที่	โครงการ/กิจกรรมการ พัฒนา	งบประมาณตาม ข้อบัญญัติ	เบิกจ่าย	สถานะโครงการ	ยุทธศาสตร์	หน่วยงานที่ รับผิดชอบ
	สกลนคร จำนวน 3 ชุด ชุดละ 150,000 บาท (ค่าจัดซื้อครุภัณฑ์ วิทยาศาสตร์และการแพทย์)					
151	จัดซื้อถังอัดอากาศ ชนิดคาร์บอนคอมโพสิต (Coarbon Composite Cylinder) ขนาด 6.8 ลิตร (ไม่น้อยกว่า 40 นาที) จำนวน 6 ถัง ถังละ 48,150 บาท (ค่าจัดซื้อครุภัณฑ์ วิทยาศาสตร์และการแพทย์)	288,900.00	-	ยกเลิกโครงการ	ครุภัณฑ์	สำนักปลัด องค์การบริหาร ส่วนจังหวัด
152	จัดซื้อสามขาเก้าอี้ชนิดปรับ อากาศ พร้อมชุดอุปกรณ์ยึด โยงครบชุด ใช้ในการป้องกัน และบรรเทาสาธารณภัยของ องค์การบริหารส่วนจังหวัด สกลนคร จำนวน 1 ชุด ชุดละ 478,000 บาท (ค่าจัดซื้อครุภัณฑ์อื่น)	478,000.00	-	ยกเลิกโครงการ	ครุภัณฑ์	สำนักปลัด องค์การบริหาร ส่วนจังหวัด
153	จัดซื้อเครื่องสูบน้ำ แบบเทลเลอร์ลากจูง ขนาด 8 นิ้ว ใช้ในการ ป้องกันและบรรเทา สาธารณภัยขององค์การ บริหารส่วนจังหวัดสกลนคร จำนวน 1 เครื่อง เครื่องละ 500,000 บาท (ค่าจัดซื้อครุภัณฑ์อื่น)	500,000.00	-	ยกเลิกโครงการ	ครุภัณฑ์	สำนักปลัด องค์การบริหาร ส่วนจังหวัด
154	จัดซื้อเครื่องรับส่งวิทยุ ระบบ VHF/FM ชนิดติด รถยนต์ กำลังส่ง 25 วัตต์ ใช้ป้องกันและบรรเทา สาธารณภัยขององค์การ บริหารส่วนจังหวัดสกลนคร	120,000.00	-	ยกเลิกโครงการ	ครุภัณฑ์	สำนักปลัด องค์การบริหาร ส่วนจังหวัด



ที่	โครงการ/กิจกรรมการพัฒนา	งบประมาณตามข้อบัญญัติ	เบิกจ่าย	สถานะโครงการ	ยุทธศาสตร์	หน่วยงานที่รับผิดชอบ
	(ค่าจัดซื้อครุภัณฑ์ไฟฟ้าและวิทยุ)					
155	บริหารจัดการโรงผลิตน้ำดื่มองค์การบริหารส่วนจังหวัดสกลนคร (จัดซื้อครุภัณฑ์งานบ้านงานครัว)	384,000.00	310,900.00	ดำเนินการแล้วเสร็จ	ครุภัณฑ์	กองสาธารณสุข
156	จัดซื้อห้องน้ำเคลื่อนที่สำเร็จรูปขององค์การบริหารส่วนจังหวัดสกลนคร จำนวน 20 ห้อง ห้องละ 42,000 บาท เป็นเงิน 842,000 บาท	842,000.00	838,000.00	ดำเนินการแล้วเสร็จ	ครุภัณฑ์	กองสาธารณสุข
157	จัดซื้อเครื่องปรับอากาศห้องปฏิบัติการฟิสิกส์โรงเรียนต่อศรีโพธิ์วัลย์ (ค่าจัดซื้อเครื่องปรับอากาศห้องปฏิบัติการฟิสิกส์ แบบติดผนัง (ระบบ Inverter) ขนาด 24,000 บีทียู จำนวน 2 เครื่อง เครื่องละ 37,900 บาท เป็นเงิน 75,800 บาท	75,800.00	75,800.00	ดำเนินการแล้วเสร็จ	ครุภัณฑ์	สำนักงานการศึกษา ศาสนา และ วัฒนธรรม
158	จัดซื้อคอมพิวเตอร์เพื่อการศึกษา โรงเรียนธาตุทองอำเภอยางวิทย์ (ค่าจัดซื้อคอมพิวเตอร์ All In One สำหรับประมวลผล จำนวน 20 เครื่อง เครื่องละ 23,000 บาท เป็นเงิน 460,000 บาท)	460,000.00	460,000.00	ดำเนินการแล้วเสร็จ	ครุภัณฑ์	สำนักงานการศึกษา ศาสนา และ วัฒนธรรม
159	จัดซื้อโต๊ะอเนกประสงค์หน้าพลาสติก ขนาด 6 ฟุต ประจำอาคารพิพิธภัณฑสถาน จำนวน 20 ตัว ตัวละ 2,000 บาท เป็นเงิน 40,000 บาท	40,000.00	40,000.00	ดำเนินการแล้วเสร็จ	ครุภัณฑ์	สำนักงานการศึกษา ศาสนา และ วัฒนธรรม



## 4.7 ข้อคิดเห็นและข้อเสนอแนะของคณะกรรมการติดตามและประเมินผล แผนพัฒนาองค์การบริหารส่วนจังหวัดสกลนคร

ข้อคิดเห็นและข้อเสนอแนะของคณะกรรมการติดตามและประเมินผลแผนพัฒนาองค์การบริหารส่วนจังหวัดสกลนคร ในคราวประชุมคณะกรรมการ ฯ ครั้งที่ 1/2567 ลงวันที่ 28 กุมภาพันธ์ 2567

คณะกรรมการติดตามและประเมินผลแผนพัฒนาองค์การบริหารส่วนจังหวัดสกลนคร มีมติเห็นชอบรายงานผลการติดตามและประเมินผลแผนพัฒนาท้องถิ่น (พ.ศ. 2566 – 2570) ประจำปีงบประมาณ พ.ศ. 2566 ตามที่มหาวิทยาลัยเทคโนโลยีราชมงคลอีสาน วิทยาเขตสกลนคร รายงาน

๑. ในการออกติดตามและประเมินผลแผนพัฒนาองค์การบริหารส่วนจังหวัดในครั้งต่อไป ขอให้คณะทำงาน ผู้ที่มีหน้าที่ในการติดตามและประเมินผลแผนพัฒนา ที่จะออกติดตาม ฯ โดยเฉพาะโครงการก่อสร้างถนน ขอให้สอบถามความพึงพอใจของประชาชนของถนนเส้นนั้นจนสุดสายทาง ไม่ใช่ไปสอบถามเฉพาะช่วงที่ดำเนินการก่อสร้าง จะทำให้ทราบข้อมูลที่แท้จริง

๒. โครงการที่องค์การบริหารส่วนจังหวัดสกลนครดำเนินการในปีงบประมาณที่ผ่านมาได้อยู่แล้วก็อยากให้ดำเนินการต่อไปในปีงบประมาณถัดไปอย่างต่อเนื่อง แต่ขอเน้นโครงการที่เป็นโครงการใหญ่ อย่างเช่น โครงการจัดงานเทศกาลนมัสการองค์พระธาตุเชิงชุม และหลวงพ่อพระองค์แสน เป็นงานที่ยิ่งใหญ่ของจังหวัดสกลนคร การจัดงานควรมีการจ้างผู้ที่มีความชำนาญเกี่ยวกับการจัดงาน

๓. โครงการที่เกี่ยวกับการฝึกอบรมต่าง ๆ เมื่อดำเนินการฝึกอบรมเสร็จแล้ว ควรมีการขับเคลื่อนอย่างต่อเนื่อง เป็นการพัฒนากลุ่มให้มีความเข้มแข็ง และต้องการให้เป็นผลิตภัณฑ์ที่เป็นเอกลักษณ์ของจังหวัดสกลนคร

๔. การประเมินความพึงพอใจ ไม่มีระดับการประเมินในระดับมากที่สุด หรือน้อยที่สุด คือต้องการเห็นการประเมินในลำดับถัดไป คือ มากที่สุด หรือน้อยที่สุด และสิ่งสำคัญ คือ ข้อเสนอแนะและสิ่งที่สะท้อนของประชาชนขอให้เก็บทุกรายละเอียด ต้องการให้มันดีขึ้น

๕. โครงการด้านโครงสร้างพื้นฐาน การก่อสร้างถนนในเขตขององค์กรปกครองส่วนท้องถิ่น ไหล่ทางมีปัญหามาก ไหล่ทางบดอัดไม่แน่น เวลาฝนตกลงมาทำให้ถนนยุบ ถนนก็ปล่อยให้รถบรรทุกที่บรรทุกน้ำหนักเกินวิ่งผ่าน ขอความอนุเคราะห์องค์การบริหารส่วนจังหวัดสกลนคร และองค์กรปกครองส่วนท้องถิ่นที่รับผิดชอบในเส้นทางต่าง ๆ นำเรื่องนี้เข้าที่ประชุมสภาขององค์กรปกครองส่วนท้องถิ่น เพื่อร่วมกันแก้ไขปัญหาจัดทำข้อบัญญัติเกี่ยวกับการบรรทุกน้ำหนักเส้นทางสาธารณะ และอาจจะมีการติดป้ายห้ามรถบรรทุกน้ำหนักเกินวิ่งผ่าน ฯลฯ





ภาพการประชุมคณะกรรมการติดตามและประเมินผลแผนพัฒนาองค์การบริหารส่วนจังหวัดสกลนคร  
ครั้งที่ 1/2567 เมื่อวันที่ 28 ธันวาคม 2567 เวลา 09.00 น.  
ณ ห้องประชุมสภาองค์การบริหารส่วนจังหวัดสกลนคร





#### 4.8 รายชื่อคณะกรรมการติดตามและประเมินผลแผนพัฒนาองค์การบริหารส่วนจังหวัดสกลนคร ประกอบด้วย

ลำดับที่	ชื่อ - สกุล	ตำแหน่ง	ตำแหน่ง ในที่ประชุม
1	นายสุวัฒน์ สือกกลาง	ผู้แทนประชาคมท้องถิ่น อำเภอโคกศรีสุพรรณ	ประธานกรรมการ
2	นางพัฒนา อ่อนคำ	ผู้แทนประชาคมท้องถิ่น อำเภอคำตาก้า	กรรมการ
3	นางจิรารัตน์ กาญจนกุล	ผู้ทรงคุณวุฒิ	กรรมการ
4	พ.ท.สำราญ อุดม	ผู้ทรงคุณวุฒิ	กรรมการ
5	นายชวลิต ชมภู	ส.อบจ.สกลนคร อำเภอสว่างแดนดิน เขต 2	กรรมการ
6	นางสาวปรางทิพย์ สุจริต	ส.อบจ.สกลนคร อำเภอพรรณานิคม เขต 3	กรรมการ
7	ร้อยโทสันต์ ชาพันธ์	ส.อบจ.สกลนคร อำเภวาริชภูมิ เขต 1	กรรมการ
8	นายพีรพงศ์ ทองอันตั้ง	นักวิเคราะห์นโยบายและแผนชำนาญการพิเศษ สนง.สาธารณสุขจังหวัดสกลนคร	กรรมการ
9	นายสุระชาติ พรหมดิเรก	ผอ.กลุ่มงานยุทธศาสตร์การพัฒนาชุมชน สนง.พัฒนาชุมชนจังหวัดสกลนคร	กรรมการ
10	จำเอกพิทักษ์ ศรีสวัสดิ์	ผู้อำนวยการกองการเจ้าหน้าที่	กรรมการ
11	นางสาวรุ่งนภา ทูมาจันทร์	เลขานุการองค์การบริหารส่วนจังหวัด	กรรมการ/ เลขานุการ



#### 4.9 ความเห็นและข้อเสนอแนะของนายกองค์การบริหารส่วนจังหวัดสกลนคร

รับทราบ ให้แจ้งส่วนราชการคณะกรรมการที่มีส่วนเกี่ยวข้อง นำข้อเสนอแนะและความเห็นที่ได้จากการติดตามและประเมินผลแผนพัฒนาท้องถิ่น (พ.ศ. 2566 – 2570) ขององค์การบริหารส่วนจังหวัดสกลนคร ประจำปีงบประมาณ พ.ศ. 2566 ทั้งจากประชาชน คณะทำงานติดตามมหาวิทยาลัยเทคโนโลยีราชมงคลอีสาน วิทยาเขตสกลนคร และคณะกรรมการติดตามและประเมินผลแผนพัฒนาองค์การบริหารส่วนจังหวัดสกลนคร ไปดำเนินการปรับปรุง แก้ไข วิเคราะห์เพื่อการพัฒนาท้องถิ่นต่อไป



4.10 ประกาศองค์การบริหารส่วนจังหวัดสกลนคร  
เรื่อง รายงานผลการติดตามและประเมินผลแผนพัฒนาท้องถิ่น (พ.ศ. 2566 – 2570)  
ขององค์การบริหารส่วนจังหวัดสกลนคร  
ประจำปีงบประมาณ พ.ศ. 2566



(ฉบับที่ ๒๗/๙ /๒๕๖๗)

ประกาศองค์การบริหารส่วนจังหวัดสกลนคร  
เรื่อง รายงานผลการติดตามและประเมินผลแผนพัฒนาท้องถิ่น (พ.ศ. ๒๕๖๖ – ๒๕๗๐)  
ขององค์การบริหารส่วนจังหวัดสกลนคร ประจำปีงบประมาณ พ.ศ. ๒๕๖๖

ตามที่หนังสือกระทรวงมหาดไทย ที่ มท ๐๘๑๐.๓/ว ๑๒๓๙ ลงวันที่ ๒๑ กุมภาพันธ์ ๒๕๖๕ เรื่อง แนวทางการปฏิบัติตามแผนพัฒนาท้องถิ่นขององค์กรปกครองส่วนท้องถิ่น ข้อ ๓ การติดตามและประเมินผลแผนพัฒนาท้องถิ่น ให้องค์กรปกครองส่วนท้องถิ่นโดยคณะกรรมการติดตามและประเมินผลแผนพัฒนาท้องถิ่นดำเนินการอย่างน้อยปีละหนึ่งครั้ง ภายในเดือนธันวาคมของทุกปี โดยให้คณะกรรมการติดตามและประเมินผลแผนพัฒนาท้องถิ่นรายงานผลและเสนอความเห็นซึ่งได้จากการติดตามและประเมินผลแผนพัฒนาท้องถิ่นต่อผู้บริหารท้องถิ่น เมื่อผู้บริหารท้องถิ่นได้รับรายงานผลการติดตามและประเมินผลแผนพัฒนาท้องถิ่นแล้ว ให้ตรวจสอบและมีความเห็น แล้วจัดทำเป็นประกาศผลการติดตามและประเมินผลแผนพัฒนาท้องถิ่นประจำปี ปิดประกาศให้ประชาชนทราบโดยเปิดเผยเป็นระยะเวลาไม่น้อยกว่าสามสิบวัน นับแต่วันลงนามประกาศหรือนับแต่วันให้ความเห็นดังกล่าว นั้น

ดังนั้น เพื่อปฏิบัติให้เป็นไปตามระเบียบกระทรวงมหาดไทย ว่าด้วยการจัดทำแผนพัฒนาขององค์กรปกครองส่วนท้องถิ่น พ.ศ. ๒๕๔๘ แก้ไขเพิ่มเติม (ฉบับที่ ๒) พ.ศ. ๒๕๕๙ และ (ฉบับที่ ๓) พ.ศ. ๒๕๖๑ หนังสือกระทรวงมหาดไทย ที่ มท ๐๘๑๐.๓/ว ๑๒๓๙ ลงวันที่ ๒๑ กุมภาพันธ์ ๒๕๖๕ เรื่อง แนวทางการปฏิบัติตามแผนพัฒนาท้องถิ่นขององค์กรปกครองส่วนท้องถิ่น องค์การบริหารส่วนจังหวัดสกลนคร จึงประกาศรายงานผลการติดตามและประเมินผลแผนพัฒนาท้องถิ่น (พ.ศ. ๒๕๖๖ – ๒๕๗๐) ขององค์การบริหารส่วนจังหวัดสกลนคร ประจำปีงบประมาณ พ.ศ. ๒๕๖๖ ซึ่งคณะกรรมการและคณะทำงานติดตามและประเมินผลแผนพัฒนาองค์การบริหารส่วนจังหวัดสกลนคร ร่วมกับมหาวิทยาลัยเทคโนโลยีราชมงคลอีสาน วิทยาเขตสกลนคร ดำเนินการติดตามและประเมินผลแผนพัฒนาฯ ดังกล่าว มาให้ทราบโดยทั่วกัน

ประกาศ ณ วันที่ ๑๒ มีนาคม พ.ศ. ๒๕๖๗



(นายชูพงศ์ คำจวง)

นายกองค์การบริหารส่วนจังหวัดสกลนคร

“อยู่สกล รักสกล ทำเพื่อสกลนคร”





## บรรณานุกรม

เกศกุล สระแก้ว , เศรษฐภูมิ บัวทอง , บุญฤทธิ พานิชเจริญ , นูรีมะห์ ลูดีง. (2564). โครงการจ้างที่ปรึกษา วิเคราะห์ผลลัพธ์ทางสังคม (Social Impact Assessment - SIA) จากการพัฒนาการท่องเที่ยวโดยชุมชน ประจำปีงบประมาณ พ.ศ. 2564 องค์การบริหารการพัฒนาพื้นที่พิเศษเพื่อการท่องเที่ยวอย่างยั่งยืน (องค์การมหาชน). วิทยาลัยพัฒนศาสตร์ ป๋วย อึ๊งภากรณ์.

จินต์ หวังตระกูลดี. (2559). Stakeholder. <http://www.salforest.com/glossary/page/4>

เศรษฐภูมิ บัวทอง , เกศกุล สระแก้ว , บุญฤทธิ พานิชเจริญ. (2565). หนังสือคู่มือการประเมินผลกระทบทางสังคม (Social Impact Assessment :SIA) และผลตอบแทนทางสังคมจากการลงทุน (Social Return On Investment :SROI) โครงการเพื่อสังคม. (พิมพ์ครั้งที่ 2). วิทยาลัยพัฒนศาสตร์ ป๋วย อึ๊งภากรณ์.

เศรษฐภูมิ บัวทอง , เกศกุล สระแก้ว , บุญฤทธิ พานิชเจริญ , นูรีมะห์ ลูดีง. (2565). คู่มือการประเมินผลกระทบทางสังคม (Social Impact Assessment :SIA) และผลตอบแทนทางสังคมจากการลงทุน (Social Return On Investment :SROI) สำหรับเจ้าหน้าที่องค์การบริหารการพัฒนาพื้นที่พิเศษเพื่อการท่องเที่ยวอย่างยั่งยืน (องค์การมหาชน). วิทยาลัยพัฒนศาสตร์ ป๋วย อึ๊งภากรณ์.

สำนักงานคณะกรรมการพัฒนาระบบราชการ. (ม.ป.ป.). คู่มือเทคนิคและวิธีการบริหารจัดการสมัยใหม่ตามแนวทางการบริหารกิจการบ้านเมืองที่ดี.

สำนักงานศูนย์วิจัยและให้คำปรึกษาแห่งมหาวิทยาลัยธรรมศาสตร์. (2564). โครงการประเมินความคุ้มค่าในการดำเนินงานโครงการของ อพท. ประจำปีงบประมาณ พ.ศ. 2564. วิทยาลัยพัฒนศาสตร์ ป๋วย อึ๊งภากรณ์.

องค์การบริหารส่วนจังหวัดสกลนคร. (2566). แผนพัฒนาท้องถิ่น พ.ศ. 2566 - 2570 ทบทวนครั้งที่ 1/2566 ขององค์การบริหารส่วนจังหวัดสกลนคร.

Rabel J. Burdge and Frank Vanclay. (1996). Social Impact Assessment: A Contribution to the State of the Art Series. *Impact Assessment*, 14(1), 59 - 86.  
<https://www.researchgate.net/publication/2423157>



องค์การบริหารส่วนจังหวัดสกลนคร

<http://www.sakon-pao.go.th>