



ประกาศองค์การบริหารส่วนจังหวัดสกลนคร
เรื่อง รายงานผลการประเมินมาตรฐานขั้นต่ำการจัดบริการสาธารณะ
ขององค์การบริหารส่วนจังหวัดสกลนคร ประจำปี พ.ศ.๒๕๖๖

ด้วยคณะกรรมการการกระจายอำนาจให้แก่องค์กรปกครองส่วนท้องถิ่น (ก.ก.ถ.) ในการประชุมครั้งที่ ๑/๒๕๖๖ เมื่อวันที่ ๑๒ มกราคม ๒๕๖๖ มีมติรับทราบรายงานผลการประเมินมาตรฐานขั้นต่ำ เพื่อประกันคุณภาพการจัดบริการสาธารณะขององค์กรปกครองส่วนท้องถิ่น ประจำปี พ.ศ.๒๕๖๕ และเห็นชอบให้สำนักงานคณะกรรมการการกระจายอำนาจให้แก่องค์กรปกครองส่วนท้องถิ่น (สำนักงาน ก.ก.ถ.) ดำเนินการประเมินมาตรฐานขั้นต่ำเพื่อการประกันคุณภาพการจัดบริการสาธารณะขององค์กรปกครองส่วนท้องถิ่น ประจำปี พ.ศ.๒๕๖๖ โดยขอความร่วมมือให้องค์กรปกครองส่วนท้องถิ่นทั่วประเทศ บันทึกข้อมูลการจัดบริการสาธารณะตามตัวชี้วัดในระบบประเมินผลมาตรฐานขั้นต่ำการจัดบริการสาธารณะขององค์กรปกครองส่วนท้องถิ่น ประจำปี พ.ศ.๒๕๖๖ แบบออนไลน์ผ่านทางเว็บไซต์ของสำนักงาน ก.ก.ถ. www.odloc.go.th ซึ่งผลการประเมินดังกล่าว สำนักงาน ก.ก.ถ. จะได้นำเสนอ ก.ก.ถ. ใช้เป็นประโยชน์ในการพิจารณาจัดสรรเงินอุดหนุนให้แก่องค์กรปกครองส่วนท้องถิ่นในการพัฒนาคุณภาพการจัดบริการสาธารณะ และนำไปใช้เป็นสัดส่วนคะแนนประกอบการพิจารณาการส่งประกวดองค์กรปกครองส่วนท้องถิ่นที่มีการบริหารจัดการที่ดีในปีงบประมาณ พ.ศ.๒๕๖๗ ต่อไป

บัดนี้ องค์การบริหารส่วนจังหวัดสกลนคร ได้ดำเนินการประเมินผลมาตรฐานขั้นต่ำการจัดบริการสาธารณะขององค์การบริหารส่วนจังหวัดสกลนคร ประจำปี พ.ศ.๒๕๖๖ ตามขั้นตอนและวิธีการประเมินตนเอง เรียบร้อยแล้ว จึงขอประกาศผลการประเมินดังกล่าว ให้ประชาชนทราบโดยทั่วกัน รายละเอียดปรากฏตามเอกสารแนบท้ายประกาศนี้

ประกาศ ณ วันที่ ๗ กันยายน พ.ศ. ๒๕๖๖

(นายชูพงศ์ คำจวง)

นายกองค์การบริหารส่วนจังหวัดสกลนคร



รายงานผลการประเมินมาตรฐานขั้นต่ำการจัดบริการสาธารณะ
ขององค์การบริหารส่วนจังหวัดสกลนคร
ประจำปี พ.ศ.๒๕๖๖

ฝ่ายบริหารงานทั่วไป สำนักปลัดองค์การบริหารส่วนจังหวัด

คำนำ

ด้วยสำนักงานคณะกรรมการการกระจายอำนาจให้แก่องค์กรปกครองส่วนท้องถิ่น (สำนักงาน ก.ก.ถ.) สำนักงานปลัดสำนักนายกรัฐมนตรี (สปน.) ได้พัฒนาระบบการประกันคุณภาพการให้บริการสาธารณะ ขององค์กรปกครองส่วนท้องถิ่น (อปท.) ด้วยวิธีการประเมินตนเอง (Self Assessment) ที่เรียกว่า การประเมิน มาตรฐานขั้นต่ำเพื่อการประกันคุณภาพการให้บริการสาธารณะ ของ อปท. ประจำปี พ.ศ.๒๕๖๖ โดยการกำหนด ชุดตัวชี้วัดและกำหนดค่ามาตรฐานขั้นต่ำในการให้บริการสาธารณะตามตัวชี้วัด ซึ่ง อปท. ควรดำเนินการให้มีผล การให้บริการสาธารณะผ่านค่ามาตรฐาน เรียกว่า “มาตรฐานขั้นต่ำ” โดยประสานความร่วมมือกับ อปท. ในการ บันทึกรายข้อมูลการให้บริการสาธารณะตามตัวชี้วัดที่กำหนดในระบบประเมินผลมาตรฐานขั้นต่ำการให้บริการ สาธารณะ ของ อปท. แบบออนไลน์บนเว็บไซต์ของสำนักงาน ก.ก.ถ. www.odloc.go.th ซึ่งการประเมินมาตรฐาน ขั้นต่ำดังกล่าว เพื่อสร้างความตระหนักและกระตุ้นให้ อปท. พัฒนาประสิทธิภาพการให้บริการ สาธารณะตามภารกิจที่ได้รับการถ่ายโอนและตามอำนาจหน้าที่ให้มีคุณภาพมาตรฐานที่สูงขึ้น ซึ่งข้อมูลผลการ จัดบริการสาธารณะที่ได้รับจากการประเมินจะนำไปใช้เป็นข้อมูลสำหรับคณะกรรมการการกระจายอำนาจให้แก่ องค์กรปกครองส่วนท้องถิ่น (ก.ก.ถ.) ในการกำหนดนโยบาย มาตรการพัฒนางานด้านการกระจายอำนาจและ ส่งเสริมให้ อปท. จัดบริการสาธารณะให้มีคุณภาพมาตรฐานไม่น้อยกว่าที่ส่วนราชการเดิมเคยปฏิบัติ ตลอดจน อปท. สามารถนำตัวชี้วัดและค่ามาตรฐานขั้นต่ำการให้บริการสาธารณะของตนเองไปใช้ในการจัดทำโครงการหรือกิจกรรม และนำผลการประเมินไปพัฒนาคุณภาพการให้บริการสาธารณะของตนเอง ซึ่งจะเป็นตัวบ่งชี้ถึงความสำเร็จของ อปท. ในการจัดบริการสาธารณะที่มีคุณภาพมาตรฐานให้แก่ประชาชน นอกจากนี้ สำนักงาน ก.ก.ถ. จะได้นำผลการ ประเมิน ของ อปท. ไปเป็นประโยชน์ในการพิจารณาจัดตั้งเงินอุดหนุนให้แก่ อปท. ในการพัฒนาคุณภาพการ จัดบริการสาธารณะของ อปท. และนำไปใช้เป็นสัดส่วนคะแนนประกอบการพิจารณาการส่งประกวด อปท. ที่มี การบริหารจัดการที่ดีในปีงบประมาณ พ.ศ.๒๕๖๗ ต่อไป

องค์การบริหารส่วนจังหวัดสกลนคร ได้ดำเนินการตามขั้นตอนและวิธีประเมินผลมาตรฐานขั้นต่ำ การให้บริการสาธารณะขององค์กรปกครองส่วนท้องถิ่น ประจำปี พ.ศ.๒๕๖๖ เสร็จเรียบร้อยแล้ว จึงได้จัดทำ รายงานสรุปผลการประเมินดังกล่าว เพื่อนำไปใช้ในการวางแผนพัฒนาคุณภาพการให้บริการสาธารณะ ขององค์การบริหารส่วนจังหวัดสกลนครต่อไป

คณะทำงานประเมินมาตรฐานขั้นต่ำการให้บริการสาธารณะ
องค์การบริหารส่วนจังหวัดสกลนคร

สารบัญ

หน้า

บทนำ.....	๑
๑. ความเป็นมา.....	๑
๒. วัตถุประสงค์ของการนำผลประเมินไปใช้ประโยชน์.....	๑
๓. ขั้นตอนและวิธีการประเมินตนเองของ อบท.....	๑
๔. การนำผลประเมินไปใช้ประโยชน์.....	๒
สรุปผลการประเมินการจัดบริการสาธารณสุข องค์การบริหารส่วนจังหวัดสกลนคร.....	๓ - ๗
ภาคผนวก.....	๙ - ๒๐
๑. คำสั่งองค์การบริหารส่วนจังหวัดสกลนคร	๙ - ๑๑
๒. ข้อมูลพื้นฐานทั่วไปของ อบจ. (แบบ อบจ. ๑).....	๑๒ - ๑๓
๓. ข้อมูลการจัดบริการสาธารณสุขของ อบจ. จำนวน ๘ ด้าน.....	๑๔ - ๒๐
- ด้านโครงสร้างพื้นฐาน (แบบ อบจ. ๒-๑).....	๑๔
- ด้านผังเมือง (แบบ อบจ. ๒-๑).....	๑๕
- ด้านสาธารณสุข บริการสังคม และคุณภาพชีวิต (แบบ อบจ. ๒-๒).....	๑๖
- ด้านการศึกษา (แบบ อบจ.๒-๓).....	๑๗
- ด้านการจัดระเบียบชุมชนและการรักษาความปลอดภัย (แบบ อบจ. ๒-๔).....	๑๘
- ด้านการส่งเสริมเศรษฐกิจชุมชน อาชีพ การท่องเที่ยว และการลงทุน (แบบ อบจ. ๒-๕).....	๑๙
- ด้านการจัดการทรัพยากรธรรมชาติและสิ่งแวดล้อม (แบบ อบจ. ๒-๖).....	๒๐
- ด้านการส่งเสริมศิลปะ วัฒนธรรม ภูมิปัญญาชาวบ้าน และโบราณสถาน.....	๒๐

บทนำ

๑. ความเป็นมา

ด้วยคณะกรรมการการกระจายอำนาจให้แก่องค์กรปกครองส่วนท้องถิ่น (ก.ก.ถ.) ในการประชุมครั้งที่ ๑/๒๕๖๖ เมื่อวันที่ ๑๒ มกราคม ๒๕๖๖ มีมติรับทราบรายงานผลการประเมินมาตรฐานขั้นต่ำ เพื่อประกันคุณภาพการให้บริการสาธารณะขององค์กรปกครองส่วนท้องถิ่น ประจำปี พ.ศ.๒๕๖๕ และเห็นชอบให้สำนักงานคณะกรรมการการกระจายอำนาจให้แก่องค์กรปกครองส่วนท้องถิ่น (สำนักงาน ก.ก.ถ.) ดำเนินการประเมินมาตรฐานขั้นต่ำเพื่อการประกันคุณภาพการให้บริการสาธารณะขององค์กรปกครองส่วนท้องถิ่น ประจำปี พ.ศ.๒๕๖๖ โดยขอความร่วมมือให้องค์กรปกครองส่วนท้องถิ่น (อปท.) ทั่วประเทศ บันทึกข้อมูลการให้บริการสาธารณะตามตัวชี้วัดในระบบประเมินผลมาตรฐานขั้นต่ำการให้บริการสาธารณะขององค์กรปกครองส่วนท้องถิ่น ประจำปี พ.ศ.๒๕๖๖ แบบออนไลน์ผ่านทางเว็บไซต์ของสำนักงาน ก.ก.ถ. www.odloc.go.th ซึ่งผลการประเมินดังกล่าว สำนักงาน ก.ก.ถ. จะได้นำเสนอ ก.ก.ถ. ใช้ในการพิจารณาจัดสรรเงินอุดหนุนให้แก่ อปท. ในการพัฒนาคุณภาพการให้บริการสาธารณะ และนำไปใช้เป็นสัดส่วนคะแนนประกอบการพิจารณาการส่งประกวดองค์กรปกครองส่วนท้องถิ่นที่มีการบริหารจัดการที่ดีในปีงบประมาณ พ.ศ.๒๕๖๗ ต่อไป

๒. วัตถุประสงค์ของการนำผลการประเมินไปใช้ประโยชน์

๒.๑ เพื่อสร้างความตระหนักและกระตุ้นให้ อปท. พัฒนาประสิทธิภาพประสิทธิผลประสิทธิภาพของการให้บริการสาธารณะตามภารกิจที่ได้รับการถ่ายโอนและตามอำนาจหน้าที่ให้มีคุณภาพมาตรฐานสูงขึ้น

๒.๒ ใช้เป็นข้อมูลสำหรับ ก.ก.ถ. ในการกำหนดนโยบายมาตรการพัฒนางานด้านการกระจายอำนาจ

๒.๓ ส่งเสริมให้ อปท. จัดบริการสาธารณะให้มีคุณภาพมาตรฐานไม่น้อยกว่าที่ส่วนราชการเดิมเคยปฏิบัติ

๒.๔ อปท. สามารถนำตัวชี้วัดและค่ามาตรฐานขั้นต่ำการให้บริการสาธารณะไปใช้ในการจัดทำโครงการหรือกิจกรรม และนำผลการประเมินไปพัฒนาคุณภาพการให้บริการสาธารณะของตนเอง

๒.๕ สำนักงาน ก.ก.ถ. นำผลการประเมินของ อปท. ไปเป็นประโยชน์ในการพิจารณาจัดตั้งเงินอุดหนุนให้แก่ อปท. ในการพัฒนาคุณภาพการให้บริการสาธารณะของ อปท.

๒.๖ การบันทึกข้อมูลในระบบประเมิน ฯ ของ อปท. สามารถนำไปใช้เป็นสัดส่วนคะแนนประกอบการส่งประกวด อปท. ที่มีการบริหารจัดการที่ดีในปีงบประมาณ พ.ศ.๒๕๖๗ ต่อไป

๓. ขั้นตอนและวิธีการประเมินตนเองของ อปท.

การประเมินมาตรฐานขั้นต่ำเพื่อการประกันคุณภาพการให้บริการสาธารณะของ อปท. ประจำปี พ.ศ.๒๕๖๖ ให้ อปท. ดำเนินการบันทึกข้อมูลการให้บริการสาธารณะของ อปท. (โดยใช้ข้อมูลผลการดำเนินงานในปีงบประมาณ พ.ศ.๒๕๖๕) ในระบบประเมินผลมาตรฐานขั้นต่ำการให้บริการสาธารณะของ อปท. ประจำปี พ.ศ.๒๕๖๖ ตามขั้นตอนและวิธีการประเมิน ดังนี้

(๑) ผู้บริหาร อปท. มอบหมายเจ้าหน้าที่ส่วนงานต่างๆ ที่เกี่ยวข้องกับตัวชี้วัด จำนวน ๘ ด้าน ทำหน้าที่รวบรวมและพิจารณาความถูกต้องของข้อมูลการให้บริการสาธารณะของ อปท. ในแต่ละด้านตามแบบบันทึกข้อมูล จำนวน ๒ แบบ (แบบ อบจ. ๑ แบบ อบจ. ๒-๑ ถึง ๒-๖ และแบบ อบจ. ๓) ได้แก่

(๑.๑) แบบรวบรวมข้อมูลพื้นฐานทั่วไป (แบบ อบจ.๑)

(๑.๒) แบบรวบรวมข้อมูลการให้บริการสาธารณะ (แบบ อบจ.๒) ประกอบด้วย แบบ อบจ. ๒-๑ ถึง แบบ อบจ. ๒-๖ จำนวน ๖ แบบ สำหรับการรวบรวมข้อมูลการให้บริการสาธารณะ จำนวน ๘ ด้าน

(๒) ผู้บริหาร อปท. มอบหมายเจ้าหน้าที่คนหนึ่งทำหน้าที่บันทึกข้อมูลการจัดบริการสาธารณะของ อปท. ตามแบบบันทึกข้อมูลที่ได้รับจากเจ้าหน้าที่ส่วนงานต่าง ๆ ในระบบประเมินผลมาตรฐานขั้นต่ำ ๆ ทางระบบออนไลน์ผ่านเว็บไซต์สำนักงาน ก.ก.ถ. www.odloc.go.th ตามวิธีการที่กำหนด

(๓) อปท. นำผลการประเมินเสนอผู้บริหาร อปท. และรายงานที่ประชุมสภาทราบ

(๔) อปท. นำผลการประเมินประชาสัมพันธ์ให้ประชาชนทราบหรือเผยแพร่ตามช่องทางต่าง ๆ

(๕) อปท. สามารถดูผลการประเมินแบบออนไลน์ได้ที่เมนู รายงานผลการประเมินสาธารณะรายแห่ง (ภายหลังจากเจ้าหน้าที่บันทึกข้อมูลในระบบครบทุกขั้นตอน และกดส่งผลการประเมินในระบบสำเร็จ)

(๖) อปท. ต้องนำส่งเอกสารหลักฐานแสดงผลการดำเนินงานตาม (๑) - (๕) ได้แก่ (๑) หนังสือแต่งตั้งคณะกรรมการ หรือหนังสือมอบหมายเจ้าหน้าที่รวบรวมข้อมูล และมอบหมายเจ้าหน้าที่บันทึกข้อมูลในระบบ (๒) เอกสารแสดงการนำผลการประเมินเสนอผู้บริหาร อปท. (๓) เอกสารแสดงการนำผลการประเมินรายงานที่ประชุมสภาทราบ และ (๔) เอกสารแสดงการนำผลการประเมินประชาสัมพันธ์เผยแพร่ให้ประชาชนทราบ โดยแจ้งให้สำนักงาน ก.ก.ถ. ทราบทาง E-mail : monitor.opm@gmail.com ตั้งชื่อเรื่อง เอกสารแนบการประเมินมาตรฐาน ประจำปี พ.ศ. ๒๕๖๖ และระบุชื่อ อปท. อำเภอ จังหวัด ให้ชัดเจนด้วย

๔. การนำผลการประเมินไปใช้ประโยชน์

อปท. สามารถนำผลการประเมินมาตรฐานขั้นต่ำการจัดบริการสาธารณะไปใช้ประโยชน์ในการพัฒนาหรือปรับปรุงคุณภาพการจัดบริการสาธารณะของ อปท. ด้วยการวิเคราะห์ผลการดำเนินงานตามตัวชี้วัดวิเคราะห์เกี่ยวกับประสิทธิภาพ ประสิทธิผล และคุณภาพการจัดบริการสาธารณะของ อปท. และสรุปปัจจัยแห่งความสำเร็จ จุดแข็ง และจุดอ่อนของการจัดบริการสาธารณะตามตัวชี้วัด สาเหตุที่ไม่ได้ดำเนินการหรือไม่มีบริการสาธารณะ โดยเปรียบเทียบผลการดำเนินงานการจัดบริการสาธารณะตามตัวชี้วัดกับค่ามาตรฐานขั้นต่ำที่กำหนด นำเสนอรายงานต่อผู้บริหาร และเสนอแนวทางในการปรับปรุงและพัฒนาคุณภาพการจัดบริการสาธารณะของ อปท. รวมทั้ง การนำตัวชี้วัดและค่ามาตรฐานขั้นต่ำไปใช้ในการวางแผนการจัดบริการสาธารณะให้มีความเหมาะสมกับบริบทของ อปท. ซึ่งมีแนวทางในการพิจารณา ดังนี้

ประเด็นพิจารณา	ผลการดำเนินงาน การจัดบริการสาธารณะเปรียบเทียบกับค่ามาตรฐานขั้นต่ำ	ข้อเสนอการพิจารณา
ตัวชี้วัดที่ ๑	สูงกว่าค่าหรือเท่ากับค่ามาตรฐานขั้นต่ำ	ปัจจัยแห่งความสำเร็จ
	ไม่ผ่านค่ามาตรฐานขั้นต่ำ	ข้อเสนอแนะเพื่อการปรับปรุงพัฒนา
	ไม่ได้ดำเนินการ	พิจารณาให้มีการดำเนินการตามความเหมาะสมกับบริบทของ อปท.
ตัวชี้วัดที่ ๒	สูงกว่าค่าหรือเท่ากับค่ามาตรฐานขั้นต่ำ	ปัจจัยแห่งความสำเร็จ
	ไม่ผ่านค่ามาตรฐานขั้นต่ำ	ข้อเสนอแนะเพื่อการปรับปรุงพัฒนา
	ไม่ได้ดำเนินการ	พิจารณาให้มีการดำเนินการตามความเหมาะสมกับบริบทของ อปท.
ตัวชี้วัดที่...	สูงกว่าค่าหรือเท่ากับค่ามาตรฐานขั้นต่ำ	ปัจจัยแห่งความสำเร็จ
	ไม่ผ่านค่ามาตรฐานขั้นต่ำ	ข้อเสนอแนะเพื่อการปรับปรุงพัฒนา
	ไม่ได้ดำเนินการ	พิจารณาให้มีการดำเนินการตามความเหมาะสมกับบริบทของ อปท.

สรุปผลประเมินการให้บริการสาธารณะ องค์การบริหารส่วนจังหวัด สกลนคร						
บริการสาธารณะ	เกณฑ์ชี้วัด	ค่าเป้าหมาย (%)	กรอบการประเมิน (1)	การให้บริการสาธารณะ (2)	(2) เทียบ กับ (1) %	ผลการประเมิน
ด้านที่ 1 โครงสร้างพื้นฐาน และ ด้านที่ 2 ผังเมือง						
1.ด้านโครงสร้างพื้นฐาน						
	1. ร้อยละของจำนวนถนนลาดยางในความรับผิดชอบทั้งหมดของ อบจ. ที่ได้รับการบำรุงรักษาให้อยู่ในสภาพที่ใช้งานได้ปกติ	85	51088	24450	47.86	การพัฒนาในอนาคต
	2. ร้อยละของจำนวนถนนคอนกรีตในความรับผิดชอบทั้งหมดของ อบจ. ที่ได้รับการบำรุงรักษาให้อยู่ในสภาพที่ใช้งานได้ปกติ	85	9412	-	-	ไม่ได้ดำเนินการ ในปีงบประมาณ พ.ศ
	3. จำนวนโครงการหรือกิจกรรม ของ อบจ. ในการรณรงค์ประชาสัมพันธ์ เพื่อมุ่งลดการเกิดอุบัติเหตุบนท้องถนน	4	4	-	-	ไม่ได้ดำเนินการ ในปีงบประมาณ พ.ศ
	4. ร้อยละของจำนวนสะพานคอนกรีตที่ชำรุดทรุดโทรมในเขตทางในความรับผิดชอบของ อบจ. ที่ได้รับการบำรุงรักษาให้อยู่ในสภาพที่ใช้งานได้ปกติ	95	0	-	-	ไม่มีบริการสาธารณะ
	5. ร้อยละของจำนวนสัญญาณไฟจราจรในความรับผิดชอบในเขตทางของ อบจ. ที่ได้รับการบำรุงรักษาให้อยู่ในสภาพที่ใช้งานได้ปกติ	100	527	103	19.54	การพัฒนาในอนาคต
	6. ร้อยละของจำนวนไฟส่องสว่างในความรับผิดชอบในเขตทางของ อบจ. ที่ได้รับการบำรุงรักษาให้อยู่ในสภาพที่ใช้งานได้ปกติ	100	0	-	-	ไม่มีบริการสาธารณะ
	7. ร้อยละของจำนวนสายทางคลอง และสาธารณูปโภค ในความรับผิดชอบของ อบจ. ที่ได้รับการดูแลรักษาให้สามารถไหลผ่านได้ไม่ติดขัด หรือให้อยู่ในสภาพที่ใช้งานได้ปกติ	90	0	-	-	ไม่มีบริการสาธารณะ
	8. ร้อยละของจำนวนแหล่งน้ำสาธารณะ พื้นที่พักน้ำ หรือกั้นลิ่งในความรับผิดชอบของ อบจ. ที่ได้รับการบำรุงรักษาให้อยู่ในสภาพที่ใช้งานได้ปกติ	90	0	-	-	ไม่มีบริการสาธารณะ
	9. ร้อยละของจำนวนเครื่องสูบน้ำ ที่อยู่ในความรับผิดชอบของ อบจ. ที่ได้รับการบำรุงรักษาให้อยู่ในสภาพที่ใช้งานได้ปกติ	90	0	-	-	ไม่มีบริการสาธารณะ
	10. ร้อยละของจำนวนระบบการผลิตน้ำประปาที่อยู่ในความรับผิดชอบของ อบจ. ที่ได้รับการบำรุงรักษาให้อยู่ในสภาพที่ใช้งานได้ปกติ	95	0	-	-	ไม่มีบริการสาธารณะ
	11. จำนวนโครงการในการให้บริการสาธารณะด้านโครงสร้างพื้นฐานในลักษณะความร่วมมือระหว่าง อบจ. กับ อปท. อื่น	5	5	-	-	ไม่ได้ดำเนินการ ในปีงบประมาณ พ.ศ

บริการสาธารณะ	เกณฑ์ชี้วัด	ค่าเป้าหมาย (%)	กรอบการประเมิน (1)	การจัดบริการสาธารณะ (2)	(2) เทียบ กับ (1) %	ผลการประเมิน
2. ด้านการผังเมือง						
	12. จำนวนโครงการหรือกิจกรรม ที่ อบจ. จัดทำ หรือปรับปรุง หรือร่วมดำเนินการจัดทำผังเมืองกับกรมโยธาธิการและผังเมือง	1	1	-	-	ไม่ได้ดำเนินการ ในงบประมาณ พ.ศ
	13. จำนวนโครงการหรือกิจกรรม ของ อบจ. ในการส่งเสริมให้ความรู้แก่ประชาชนเกี่ยวกับการควบคุมการใช้ประโยชน์ที่ดินและการพัฒนาให้เป็นไปตามผังเมืองรวม และการส่งเสริมการมีส่วนร่วมของประชาชนในงานด้านการผังเมือง	1	1	-	-	ไม่ได้ดำเนินการ ในงบประมาณ พ.ศ
	14. จำนวนโครงการหรือกิจกรรม การสร้างความร่วมมือกับ อปท. อื่น ในการดำเนินการกิจด้านการผังเมือง หรือการเสริมสร้างความรู้ความเข้าใจในการดำเนินการตามผังเมือง	1	1	-	-	ไม่ได้ดำเนินการ ในงบประมาณ พ.ศ
ด้านที่ 3 ด้านสาธารณสุข บริการทางสังคม และคุณภาพชีวิต						
3. ด้านสาธารณสุข บริการทางสังคม และคุณภาพชีวิต						
	15. จำนวนโครงการหรือกิจกรรม ที่ อบจ. ดำเนินการส่งเสริมสุขภาพผู้สูงอายุที่มีปัญหาเกี่ยวกับสุขภาพ หรือป่วยติดเตียง	2	2	-	-	ไม่ได้ดำเนินการ ในงบประมาณ พ.ศ
	16. จำนวนโครงการหรือกิจกรรม ที่ อบจ. ดำเนินการส่งเสริมหรือสนับสนุนการจัดกิจกรรมนันทนาการหรือการออกกำลังกายให้แก่ผู้สูงอายุ	5	5	-	-	ไม่ได้ดำเนินการ ในงบประมาณ พ.ศ
	17. จำนวนโครงการหรือกิจกรรมของ อบจ. ในการพัฒนาอาชีพและการส่งเสริมเพิ่มรายได้ให้แก่ผู้สูงอายุ	5	5	1	20	การพัฒนาในอนาคต
	18. ร้อยละของจำนวนผู้สูงอายุที่ยากไร้ที่อยู่ในภาวะพึ่งพิงในพื้นที่ที่ขอรับการช่วยเหลือจาก อบจ. และ อบจ. ให้ความช่วยเหลือ หรือประสานงานส่งต่อหน่วยงานที่เกี่ยวข้องให้ดำเนินการสงเคราะห์ หรือฟื้นฟู หรือ อบจ. ประสานงาน และสงเคราะห์ให้เข้าสู่สถานสงเคราะห์คนชรา	80	1	1	100	สูงกว่าค่าเป้าหมาย
	19. จำนวนโครงการหรือกิจกรรมของ อบจ. ในการส่งเสริม ป้องกันควบคุมเฝ้าระวังป้องกันโรคประจำถิ่น หรือการแพร่ระบาดของโรคติดต่อ	5	5	2	40	การพัฒนาในอนาคต
ด้านที่ 4 ด้านการศึกษา						
ด้านที่ 4 การศึกษา						
	20. ร้อยละของจำนวนเด็กด้อยโอกาส เด็กพิการ ที่ได้รับการสนับสนุนด้านการศึกษา หรือด้านการเงิน หรือวัสดุอุปกรณ์จาก อบจ.	100	159	159	100	เท่ากับค่าเป้าหมาย
	21. ร้อยละของจำนวนโรงเรียนในสังกัด อบจ. ที่จัดการเรียนการสอนในระบบสองภาษาหรือหลักสูตรสองภาษา	85	6	-	-	ไม่ได้ดำเนินการ ในงบประมาณ พ.ศ

บริการสาธารณะ	เกณฑ์ชี้วัด	ค่าเป้าหมาย (%)	กรอบการประเมิน (1)	การจัดบริการสาธารณะ (2)	(2) เทียบ กับ (1) %	ผลการประเมิน
ด้านที่ 4 การศึกษา						
	22. จำนวนโครงการหรือกิจกรรม เกี่ยวกับการส่งเสริมอาชีพหรือวิชาชีพ ให้แก่นักเรียนในโรงเรียนในสังกัด อบจ. หรือนักเรียนในโรงเรียนในสังกัดอื่นที่ อบจ. ให้การสนับสนุนหรืออุดหนุน	2	2	-	-	ไม่ได้ดำเนินการ ในงบประมาณ พ.ศ
	23. จำนวนโครงการหรือกิจกรรม การส่งเสริมการเรียนรู้เกี่ยวกับเทคโนโลยี วิทยาศาสตร์หรือทักษะคอมพิวเตอร์ และการรู้เท่าทันโลกดิจิทัล ให้แก่นักเรียนในโรงเรียนในสังกัดของ อบจ. หรือนักเรียนในโรงเรียนในสังกัดอื่นที่ อบจ. ให้การสนับสนุน	10	10	5	50	พัฒนาในขนาด
	24. จำนวนโครงการหรือกิจกรรม การส่งเสริมการสอนภาษาต่างประเทศ ให้แก่นักเรียนในโรงเรียนในสังกัดของ อบจ. หรือนักเรียนในโรงเรียนในสังกัดอื่นที่ อบจ. ให้การสนับสนุน	2	2	5	250	สูงกว่าค่าเป้าหมาย
	25. จำนวนโครงการหรือกิจกรรม ในการพัฒนาหลักสูตรการเรียนการสอนที่ อบจ. ดำเนินการร่วมกับ อปท. อื่น	1	1	-	-	ไม่ได้ดำเนินการ ในงบประมาณ พ.ศ
ด้านที่ 5 ด้านการจัดระเบียบชุมชนและการรักษาความสงบปลอดภัย						
ด้านที่ 5 การจัดระเบียบชุมชนและการรักษาความสงบปลอดภัย						
	26. ร้อยละของจำนวนกล้องโทรทัศน์วงจรปิด (CCTV) ด้านความปลอดภัยของ อบจ. ที่ติดตั้งในพื้นที่สาธารณะที่สามารถใช้งานได้ปกติ 24 ชั่วโมง	100	0	-	-	ไม่มีบริการสาธารณะ
	27. จำนวนศูนย์หรือช่องทางรับเรื่องราวร้องทุกข์ ศูนย์ไกลเกลี่ยข้อพิพาท ศูนย์ยุติธรรมชุมชน ศูนย์บริการประชาชน ศูนย์ดำรงธรรม ศูนย์ one stop service ศูนย์ส่งเสริมการมีส่วนร่วมของประชาชน หรือจากช่องทางสื่อออนไลน์อื่น ๆ ที่ อบจ. จัดให้มี หรือดำเนินการ	2	2	5	250	สูงกว่าค่าเป้าหมาย
	28. ร้อยละของจำนวนเรื่องราวร้องทุกข์ของประชาชนจากศูนย์รับเรื่องราวร้องทุกข์ ศูนย์ไกลเกลี่ยข้อพิพาท ศูนย์ยุติธรรมชุมชน ศูนย์บริการประชาชน ศูนย์ดำรงธรรม ศูนย์ one stop service ศูนย์ส่งเสริมการมีส่วนร่วมของประชาชน หรือจากช่องทางสื่อออนไลน์อื่น ๆ ที่ส่งให้ อบจ. ดำเนินการ และได้รับการแก้ไขปัญหาหรือให้ความช่วยเหลือจาก อบจ. หรือการประสานงานหน่วยงานที่เกี่ยวข้อง ดำเนินการต่อไป	95	1	1	100	สูงกว่าค่าเป้าหมาย
ด้านที่ 6 ด้านการส่งเสริมเศรษฐกิจชุมชน อาชีพ การท่องเที่ยว และการลงทุน						
ด้านที่ 6 การส่งเสริมเศรษฐกิจชุมชน อาชีพ การท่องเที่ยว และการลงทุน						
	29. ร้อยละของจำนวนกลุ่มอาชีพต่าง ๆ เช่น กลุ่มเกษตรกร กลุ่มวิสาหกิจชุมชน กลุ่มแปรรูปการผลิต กลุ่มการท่องเที่ยว หรือกลุ่มอาชีพอื่น ๆ ที่ อบจ. ส่งเสริม หรือให้การสนับสนุนให้สามารถดำเนินการ ได้อย่างยั่งยืน และมีรายได้ต่อเนื่อง	90	50	-	-	ไม่ได้ดำเนินการ ในงบประมาณ พ.ศ

บริการสาธารณะ	เกณฑ์วัด	ค่าเป้าหมาย (%)	กรอบการประเมิน (1)	การจัดบริการสาธารณะ (2)	(2) เทียบ กับ (1) %	ผลการประเมิน
ด้านที่ 6 การส่งเสริมเศรษฐกิจชุมชน อาชีพ การท่องเที่ยว และการลงทุน						
	30. จำนวนโครงการหรือกิจกรรม ที่ อบจ. ส่งเสริมหรือให้การสนับสนุน กลุ่มอาชีพ ต่าง ๆ เช่น กลุ่มเกษตรกร กลุ่มวิสาหกิจชุมชน กลุ่มแปรรูปการผลิต กลุ่มการท่องเที่ยว หรือกลุ่มอาชีพอื่นๆ ให้สามารถ ดำเนินการได้อย่างยั่งยืน และมีรายได้ต่อเนื่อง	3	3	3	100	เท่ากับค่าเป้าหมาย
	31. จำนวนโครงการหรือกิจกรรม ที่ อบจ. ดำเนินการ หรือให้การ สนับสนุนส่งเสริม หรือจัดให้มี ศูนย์แสดงสินค้าชุมชน ศูนย์จำหน่าย สินค้า ตลาดนัด ตลาดชุมชน ถนนคนเดิน ถนนวัฒนธรรม ตลาดน้ำ หรือ ตลาดเก่า เป็นต้น	3	3	2	66.67	พัฒนาในอนาคต
	32. จำนวนโครงการหรือกิจกรรมที่ อบจ. ดำเนินการ หรือให้การ สนับสนุนในการปรับปรุง ซ่อมแซม บำรุงรักษา และฟื้นฟูแหล่ง ท่องเที่ยวให้มีสภาพที่เหมาะสมต่อการท่องเที่ยว	3	3	-	-	ไม่ได้ดำเนินการ ในงบประมาณ พ.ศ
	33. จำนวนโครงการหรือกิจกรรมที่ อบจ. ดำเนินการ หรือให้การ สนับสนุนในการกระตุ้น หรือส่งเสริมการท่องเที่ยว และการให้ความรู้ เกี่ยวกับประวัติศาสตร์ความเป็นมาของแหล่งท่องเที่ยว	3	3	-	-	ไม่ได้ดำเนินการ ในงบประมาณ พ.ศ
	34. จำนวนโครงการหรือกิจกรรม ของ อบจ. ในการให้คำปรึกษาทั้งที่ สำนักงาน อบจ. หรือผ่านช่องทางสื่อออนไลน์ต่าง ๆ เกี่ยวกับการให้ ข้อมูลด้านเศรษฐกิจ สังคมและการส่งเสริมการลงทุนในพื้นที่	3	3	-	-	ไม่ได้ดำเนินการ ในงบประมาณ พ.ศ
	35. จำนวนโครงการหรือกิจกรรม ในการจัดทำแผนการส่งเสริม เศรษฐกิจชุมชน อาชีพ การท่องเที่ยว และการลงทุนในภาพรวมของ จังหวัด	1	1	-	-	ไม่ได้ดำเนินการ ในงบประมาณ พ.ศ
ด้านที่ 7 ด้านการจัดการทรัพยากรธรรมชาติและสิ่งแวดล้อม และ ด้านที่ 8 ด้านการส่งเสริมศิลปะ วัฒนธรรม ภูมิปัญญาชาวบ้าน และโบราณสถาน						
ด้านที่ 7 การจัดการทรัพยากรธรรมชาติและสิ่งแวดล้อม						
	36. ร้อยละของปริมาณขยะอันตราย และขยะติดเชื้อในพื้นที่ อบจ. ที่ถูก ส่งต่อไปกำจัดอย่างถูกสุขลักษณะ ตามกฎ ระเบียบ ขั้นตอนตามหลัก วิชาการของกระทรวงสาธารณสุข หรือหน่วยงานอื่นที่เกี่ยวข้อง	90	1	1	100	สูงกว่าค่าเป้าหมาย
	37. จำนวนโครงการหรือกิจกรรม ของ อบจ. ในการส่งเสริมการปลูก ต้นไม้ การอนุรักษ์ดูแลรักษาป่า ทรัพยากรชายฝั่ง หรือการจัดการ เกี่ยวกับปัญหาน้ำเน่าเสีย	2	2	-	-	ไม่ได้ดำเนินการ ในงบประมาณ พ.ศ
	38. จำนวนโครงการหรือกิจกรรมของ อบจ. ในการประชาสัมพันธ์ เพื่อ ลดค่าฝุ่น PM 2.5	2	2	-	-	ไม่ได้ดำเนินการ ในงบประมาณ พ.ศ

บริการสาธารณะ	เกณฑ์ชี้วัด	ค่าเป้าหมาย (%)	กรอบการประเมิน (1)	การจัดบริการสาธารณะ (2)	(2) เทียบ กับ (1) %	ผลการประเมิน
ด้านที่ 8 การส่งเสริมศิลปะ วัฒนธรรม ภูมิปัญญาชาวบ้าน และโบราณสถาน						
	39. จำนวนโครงการหรือกิจกรรม ที่ อบจ. ดำเนินการ หรือสนับสนุนในการส่งเสริมหรืออนุรักษ์ศิลปะ วัฒนธรรม ประเพณีท้องถิ่น หรือภูมิปัญญาชาวบ้าน	3	3	5	166.67	สูงกว่าค่าเป้าหมาย
	40. จำนวนแหล่งการเรียนรู้ในท้องถิ่นเกี่ยวกับศิลปะ วัฒนธรรม ประเพณี ภูมิปัญญาท้องถิ่น และโบราณสถาน ที่ อบจ. ดำเนินการ หรือให้การส่งเสริมสนับสนุน	2	2	1	50	การพัฒนาในอนาคต

ลงชื่อ.....ผู้รับรองข้อมูล

(นายชูพงศ์ คำจวง)

นายกองค์การบริหารส่วนจังหวัดสกลนคร

ภาคผนวก



คำสั่งองค์การบริหารส่วนจังหวัดสกลนคร

ที่ ๑๓๐๔ / ๒๕๖๖

เรื่อง แต่งตั้งคณะกรรมการประเมินมาตรฐานขั้นต่ำการจัดบริการสาธารณะ
ขององค์การบริหารส่วนจังหวัดสกลนคร ประจำปี ๒๕๖๖

ด้วยคณะกรรมการการกระจายอำนาจให้แก่องค์กรปกครองส่วนท้องถิ่น (ก.ก.ถ.) ในการประชุมครั้งที่ ๑/๒๕๖๑ เมื่อวันที่ ๑๒ มกราคม ๒๕๖๖ มีมติรับทราบรายงานผลการประเมินมาตรฐานขั้นต่ำเพื่อประกันคุณภาพการจัดบริการสาธารณะขององค์กรปกครองส่วนท้องถิ่น ประจำปี พ.ศ.๒๕๖๕ และเห็นชอบให้สำนักงานคณะกรรมการการกระจายอำนาจให้แก่องค์กรปกครองส่วนท้องถิ่น สำนักงานปลัดสำนักนายกรัฐมนตรี ดำเนินการประเมินมาตรฐานขั้นต่ำเพื่อการประกันคุณภาพการจัดบริการสาธารณะขององค์กรปกครองส่วนท้องถิ่น ประจำปี พ.ศ.๒๕๖๖ และนำรายงานผลการประเมินดังกล่าวเสนอคณะกรรมการการกระจายอำนาจให้แก่องค์กรปกครองส่วนท้องถิ่น เพื่อใช้เป็นข้อมูลประกอบการกำหนดนโยบาย มาตรการพัฒนางานด้านการกระจายอำนาจ ต่อไป

เพื่อให้การดำเนินงานการประเมินมาตรฐานขั้นต่ำการจัดบริการสาธารณะขององค์การบริหารส่วนจังหวัดสกลนคร เป็นไปตามรายละเอียดตัวชี้วัดและค่าเป้าหมายขั้นต่ำอย่างถูกต้อง ครบถ้วน และเกิดประสิทธิภาพ จึงอาศัยอำนาจตามมาตรา ๓๕/๕ แห่งพระราชบัญญัติองค์การบริหารส่วนจังหวัด พ.ศ.๒๕๔๐ และที่แก้ไขเพิ่มเติม จึงแต่งตั้งคณะกรรมการประเมินมาตรฐานขั้นต่ำการจัดบริการสาธารณะขององค์การบริหารส่วนจังหวัดสกลนคร ประจำปี พ.ศ.๒๕๖๖ โดยมีองค์ประกอบหน้าที่และอำนาจ ดังต่อไปนี้

๑. องค์ประกอบ

- | | | |
|----------------------|---------------------------------|------------------|
| ๑.๑ นายชูพงศ์ คำจวง | นายกองค์การบริหารส่วนจังหวัด | ประธานคณะกรรมการ |
| ๑.๒ นายพิพัฒน์ นະรุณ | ปลัดองค์การบริหารส่วนจังหวัด | คณะกรรมการ |
| ๑.๓ นายอุทิศ บุนนาค | รองปลัดองค์การบริหารส่วนจังหวัด | คณะกรรมการ |

เจ้าหน้าที่ผู้รับผิดชอบงานด้านโครงสร้างพื้นฐานและผังเมือง

- | | | |
|--------------------------------|------------------------|------------|
| ๑.๔ นางสาวเบญจวรรณ จามน้อยพรหม | นักจัดการงานทั่วไป ชก. | คณะกรรมการ |
|--------------------------------|------------------------|------------|

เจ้าหน้าที่ผู้รับผิดชอบงานด้านสาธารณสุข บริการทางสังคม และคุณภาพชีวิต

- | | | |
|------------------------------|-----------------------------|------------|
| ๑.๕ นายสุรศักดิ์ เหลาพรหม | นักจัดการงานทั่วไปชำนาญการ | คณะกรรมการ |
| ๑.๖ นางสาวสุชีรา สุพัฒนานนท์ | นักเทคนิคการแพทย์ปฏิบัติการ | คณะกรรมการ |

เจ้าหน้าที่ผู้รับผิดชอบงานด้านการศึกษา

- | | | |
|-----------------------|---------------------------|------------|
| ๑.๗ นายชัชวาลย์ สาสอน | นักวิชาการศึกษาปฏิบัติการ | คณะกรรมการ |
|-----------------------|---------------------------|------------|

เจ้าหน้าที่...

“อยู่สกล รักสกล ทำเพื่อสกลนคร”

- ๒ -

เจ้าหน้าที่ผู้รับผิดชอบงานด้านการจัดระเบียบชุมชนและการรักษาความสงบปลอดภัย

๑.๘ นายภาสกร ยงมงคล นิติกรชำนาญการ คณะทำงาน

๑.๙ นางสาวเบญจวรรณ จามน้อยพรหม นักจัดการงานทั่วไป ชก. คณะทำงาน

เจ้าหน้าที่ผู้รับผิดชอบงานด้านการส่งเสริมเศรษฐกิจชุมชน อาชีพ การท่องเที่ยว และการลงทุน

๑.๑๐ นายสุรศักดิ์ เหลลาพรหม นักจัดการงานทั่วไปชำนาญการ คณะทำงาน

เจ้าหน้าที่ผู้รับผิดชอบงานด้านการจัดการทรัพยากรธรรมชาติและสิ่งแวดล้อม

๑.๑๑ นางสาวสุชีรา สุพัฒนานนท์ นักเทคนิคการแพทย์ปฏิบัติการ คณะทำงาน

เจ้าหน้าที่ผู้รับผิดชอบงานด้านการส่งเสริมศิลปะ วัฒนธรรมภูมิปัญญาชาวบ้าน และ

โบราณสถาน

๑.๑๒ นายชัชวาลย์ สาสอน นักวิชาการศึกษาปฏิบัติการ คณะทำงาน

๑.๑๓ นางจินตนา วงศ์ลุน หัวหน้าสำนักปลัด อบจ. คณะทำงาน

และเลขานุการ

๑.๑๔ นายอิทธิพล จันทรเสถียร นักจัดการงานทั่วไปปฏิบัติการ คณะทำงาน

และผู้ช่วยเลขานุการ

๒. หน้าที่และอำนาจ

๒.๑ ดำเนินการประสานหน่วยงานที่เกี่ยวข้อง เพื่อรวบรวมและพิจารณาความถูกต้องของข้อมูลการจัดบริการสาธารณะขององค์การบริหารส่วนจังหวัดสกลนคร จำนวน ๘ ด้าน ตามแบบบันทึกข้อมูลแบบองค์การบริหารส่วนจังหวัด ๑ และแบบองค์การบริหารส่วนจังหวัด ๒-๑ ถึง ๒-๖

๒.๒ ดำเนินการบันทึกข้อมูลการจัดบริการสาธารณะขององค์การบริหารส่วนจังหวัดสกลนคร ตามแบบบันทึกข้อมูลในแต่ละด้าน ลงในระบบประเมินผลมาตรฐานขั้นต่ำการจัดบริการสาธารณะขององค์กรปกครองส่วนท้องถิ่น ประจำปี พ.ศ.๒๕๖๖ ทางออนไลน์ผ่านเว็บไซต์สำนักงานคณะกรรมการการกระจายอำนาจให้แก่องค์กรปกครองส่วนท้องถิ่น (www.odloc.go.th) โดยมอบหมายให้ นายอิทธิพล จันทรเสถียร ตำแหน่ง นักจัดการงานทั่วไปปฏิบัติการ สังกัดสำนักปลัดองค์การบริหารส่วนจังหวัด เป็นเจ้าหน้าที่บันทึกข้อมูลในระบบประเมินผลมาตรฐานขั้นต่ำการจัดบริการสาธารณะขององค์กรปกครองส่วนท้องถิ่น ประจำปี พ.ศ.๒๕๖๖

๒.๓ ดำเนินการนำผลการประเมินจากระบบเสนอผู้บริหารองค์การบริหารส่วนจังหวัด และรายงานที่ประชุมสภาองค์การบริหารส่วนจังหวัดสกลนครทราบ พร้อมทั้ง นำผลการประเมินประชาสัมพันธ์ให้ประชาชนทราบ หรือเผยแพร่ตามช่องทางต่าง ๆ

๒.๔ ดำเนินการส่งเอกสารที่เกี่ยวข้องกับขั้นตอนการดำเนินงานต่าง ๆ ให้สำนักงานคณะกรรมการการกระจายอำนาจให้แก่องค์กรปกครองส่วนท้องถิ่นทราบ ทางจดหมายอิเล็กทรอนิกส์

๒.๕ ปฏิบัติ...

“อยู่สกล รักสกล ทำเพื่อสกลนคร”

- ๓ -

๒.๕ ปฏิบัติหน้าที่อื่นที่เกี่ยวข้องกับการประเมินมาตรฐานขั้นต่ำการจัดบริการสาธารณะของ
องค์กรปกครองส่วนท้องถิ่นตามที่ผู้บริหารองค์การบริหารส่วนจังหวัดสกลนครมอบหมาย

ทั้งนี้ ตั้งแต่บัดนี้เป็นต้นไป

สั่ง ณ วันที่ ๒๐ กรกฎาคม พ.ศ. ๒๕๖๖



(นายชูพงศ์ คำจวง)

นายกองค์การบริหารส่วนจังหวัดสกลนคร

“อยู่สกล รักสกล ทำเพื่อสกลนคร”



องค์การบริหารส่วนจังหวัด สกลนคร

ขั้นตอนการมอบหมายเจ้าหน้าที่
ประเมินมาตรฐานฯ

ขั้นตอนที่ 1
กรอกข้อมูลพื้นฐาน

ขั้นตอนที่ 2
ประเมินการให้บริการสาธารณะ

- แบบสอบถามที่ 2-1
- แบบสอบถามที่ 2-2
- แบบสอบถามที่ 2-3
- แบบสอบถามที่ 2-4
- แบบสอบถามที่ 2-5
- แบบสอบถามที่ 2-6

**ดาวน์โหลดแบบรวบรวมข้อมูลและ
คู่มือการใช้งาน**

- สรุปจำนวน ผู้กรอกแบบประเมิน
- รายงานผลการประเมินตนเอง
- รายงานผลการประเมินรายแห่ง
- กลับสู่หน้าหลัก
- ออกจากระบบ

รายการข้อมูล	หน่วย	จำนวน	แหล่งข้อมูล		ไม่มีการบริการ สาธารณะ
			อปท.เอง (เลือก)	จากแหล่งอื่น (เลือก)	
1.ด้านโครงสร้างพื้นฐาน					
1.1 จำนวนถนนลาดยางในความรับผิดชอบของ อบจ. ทั้งหมด <u>คำอธิบาย</u>	กม.	760	<input checked="" type="radio"/>	<input type="radio"/>	<input type="checkbox"/>
1.2 จำนวนพื้นที่ความเสียหายของถนนลาดยางในความรับผิดชอบของ อบจ. ที่ชำรุดเสียหายทั้งหมด <u>คำอธิบาย</u>	ตร.ม.	51088	<input checked="" type="radio"/>	<input type="radio"/>	<input type="checkbox"/>
1.3 ถนนคอนกรีตในความรับผิดชอบของ อบจ. ทั้งหมด <u>คำอธิบาย</u>	กม.	140	<input checked="" type="radio"/>	<input type="radio"/>	<input type="checkbox"/>
1.4 จำนวนพื้นที่ความเสียหายของถนนคอนกรีตในความรับผิดชอบของ อบจ. ที่ชำรุดเสียหายทั้งหมด <u>คำอธิบาย</u>	ตร.ม.	9412	<input checked="" type="radio"/>	<input type="radio"/>	<input type="checkbox"/>
1.5 จำนวนสะพานคอนกรีตในความรับผิดชอบของ อบจ. ทั้งหมด <u>คำอธิบาย</u>	แห่ง	14	<input checked="" type="radio"/>	<input type="radio"/>	<input type="checkbox"/>
1.6 จำนวนสะพานคอนกรีตในความรับผิดชอบของ อบจ. ที่ชำรุดเสียหาย <u>คำอธิบาย</u>	แห่ง		<input type="radio"/>	<input type="radio"/>	<input checked="" type="checkbox"/>
1.7 จำนวนสัญญาณไฟจราจรในความรับผิดชอบในเขตทางของ อบจ. <u>คำอธิบาย</u>	จุด	630	<input checked="" type="radio"/>	<input type="radio"/>	<input type="checkbox"/>
1.8 จำนวนสัญญาณไฟจราจรที่อยู่ในความรับผิดชอบในเขตทางของ อบจ.ที่ชำรุดเสียหาย <u>คำอธิบาย</u>	จุด	527	<input checked="" type="radio"/>	<input type="radio"/>	<input type="checkbox"/>
1.9 จำนวนไฟส่องสว่างที่อยู่ในความรับผิดชอบในเขตทางของ อบจ. <u>คำอธิบาย</u>	จุด	911	<input checked="" type="radio"/>	<input type="radio"/>	<input type="checkbox"/>
1.10 จำนวนไฟส่องสว่างที่อยู่ในความรับผิดชอบในเขตทางของ อบจ. ที่ชำรุดเสียหาย <u>คำอธิบาย</u>	จุด		<input type="radio"/>	<input type="radio"/>	<input checked="" type="checkbox"/>
1.11 จำนวนสายทางคลองและลำธารสาธารณะระบายน้ำในความรับผิดชอบของ อบจ. <u>คำอธิบาย</u>	สาย		<input type="radio"/>	<input type="radio"/>	<input checked="" type="checkbox"/>
1.12 จำนวนสายทางคลอง และลำธารสาธารณะ ในความรับผิดชอบของ อบจ. ที่ชำรุดเสียหาย <u>คำอธิบาย</u>	สาย		<input type="radio"/>	<input type="radio"/>	<input checked="" type="checkbox"/>
1.13 จำนวนแหล่งน้ำสาธารณะ พื้นที่พักน้ำ หรือแก้มลิงในความรับผิดชอบของ อบจ. <u>คำอธิบาย</u>	แห่ง		<input type="radio"/>	<input type="radio"/>	<input checked="" type="checkbox"/>
1.14 จำนวนแหล่งน้ำสาธารณะ พื้นที่พักน้ำ หรือแก้มลิงในความรับผิดชอบของ อบจ. ที่ชำรุดเสียหาย ดินเขิน น้ำเน่าเสีย หรือ ถูกขุดกรุก ทำให้น้ำไม่สามารถไหลผ่านได้ปกติ	แห่ง		<input type="radio"/>	<input type="radio"/>	<input checked="" type="checkbox"/>

<u>คำอธิบาย</u>					
1.15 จำนวนเครื่องสูบน้ำ ในความรับผิดชอบของ อบจ.	เครื่อง	<input type="text"/>	<input type="radio"/>	<input type="radio"/>	<input checked="" type="checkbox"/>
<u>คำอธิบาย</u>					
1.16 จำนวนเครื่องสูบน้ำ ในความรับผิดชอบของ อบจ. ที่ชำรุดเสียหาย	เครื่อง	<input type="text"/>	<input type="radio"/>	<input type="radio"/>	<input checked="" type="checkbox"/>
<u>คำอธิบาย</u>					
1.17 จำนวนระบบการผลิตน้ำประปา ที่อยู่ในความรับผิดชอบของ อบจ.	แห่ง	<input type="text"/>	<input type="radio"/>	<input type="radio"/>	<input checked="" type="checkbox"/>
<u>คำอธิบาย</u>					
1.18 จำนวนระบบการผลิตน้ำประปาที่อยู่ในความรับผิดชอบของ อบจ. ที่ชำรุดเสียหาย	แห่ง	<input type="text"/>	<input type="radio"/>	<input type="radio"/>	<input checked="" type="checkbox"/>
<u>คำอธิบาย</u>					
2. ด้านการผังเมือง					
3. ด้านสาธารณสุข บริการทางสังคม และคุณภาพชีวิต					
3.1 จำนวนผู้สูงอายุที่ยากไร้ที่อยู่ในภาวะพึ่งพิงในพื้นที่ อบจ. ที่ขอรับการช่วยเหลือจาก อบจ.	คน	<input type="text" value="1"/>	<input checked="" type="radio"/>	<input type="radio"/>	<input type="checkbox"/>
<u>คำอธิบาย</u>					
4. ด้านการศึกษา					
4.1 จำนวนเด็กด้อยโอกาส เด็กพิการ ในพื้นที่ อบจ. ที่มีการสำรวจ ตรวจสอบ หรือมีความประสงค์ขอรับการสนับสนุนด้านการศึกษา หรือด้านการเงิน หรือวัสดุอุปกรณ์จาก อบจ.	คน	<input type="text" value="159"/>	<input checked="" type="radio"/>	<input type="radio"/>	<input type="checkbox"/>
<u>คำอธิบาย</u>					
4.2 จำนวนโรงเรียนในสังกัด อบจ. ทั้งหมด	แห่ง	<input type="text" value="6"/>	<input checked="" type="radio"/>	<input type="radio"/>	<input type="checkbox"/>
<u>คำอธิบาย</u>					
5. ด้านการจัดระเบียบชุมชนและการรักษาความสงบปลอดภัย					
5.1 จำนวนกล้องโทรทัศน์วงจรปิด (CCTV) ด้านความปลอดภัยของ อบจ. ที่ติดตั้งในพื้นที่สาธารณะที่ชำรุดเสียหายไม่สามารถใช้งานได้ปกติ	กล้อง	<input type="text"/>	<input type="radio"/>	<input type="radio"/>	<input checked="" type="checkbox"/>
<u>คำอธิบาย</u>					
5.2 จำนวนเรื่องราวร้องทุกข์ของประชาชนจากศูนย์รับเรื่องราวร้องทุกข์ ศูนย์ไกลเกลี่ยข้อพิพาท ศูนย์ยุติธรรมชุมชน ศูนย์บริการประชาชน ศูนย์ดำรงธรรม ศูนย์ one stop service ศูนย์ส่งเสริมการมีส่วนร่วมของประชาชน หรือจากช่องทางสื่อออนไลน์อื่น ๆ ที่ส่งให้ อบจ. ดำเนินการ	เรื่อง	<input type="text" value="1"/>	<input checked="" type="radio"/>	<input type="radio"/>	<input type="checkbox"/>
<u>คำอธิบาย</u>					
6. ด้านการส่งเสริมเศรษฐกิจชุมชน อาชีพ การท่องเที่ยว และการลงทุน					
6.1 จำนวนกลุ่มอาชีพต่าง ๆ เช่น กลุ่มเกษตรกร กลุ่มวิสาหกิจชุมชน กลุ่มแปรรูป การผลิต กลุ่มการท่องเที่ยว หรือกลุ่มอาชีพอื่นๆ ในพื้นที่ อบจ.	กลุ่ม	<input type="text" value="50"/>	<input checked="" type="radio"/>	<input type="radio"/>	<input type="checkbox"/>
<u>คำอธิบาย</u>					
7. ด้านการจัดการทรัพยากรธรรมชาติและสิ่งแวดล้อม					
7.1 ปริมาณขยะอันตราย และขยะติดเชื้อในพื้นที่ อบจ. ทั้งหมด	ตัน	<input type="text" value="1"/>	<input checked="" type="radio"/>	<input type="radio"/>	<input type="checkbox"/>
<u>คำอธิบาย</u>					
8. ด้านการส่งเสริมศิลปะ วัฒนธรรม ภูมิปัญญาชาวบ้าน และโบราณสถาน					



การประเมินมาตรฐานขั้นต่ำการจัดการบริหารสาธารณะขององค์กรปกครองส่วนท้องถิ่น ประจำปี 2566

สำนักงานปลัดสำนักนายกรัฐมนตรี

องค์การบริหารส่วนจังหวัด สกลนคร

ขั้นตอนการมอบหมายเจ้าหน้าที่
ประเมินมาตรฐานฯ

ขั้นตอนที่ 1

กรอกข้อมูลพื้นฐาน

ขั้นตอนที่ 2

ประเมินการให้บริการสาธารณะ

- แบบสอบถามที่ 2-1

- แบบสอบถามที่ 2-2

- แบบสอบถามที่ 2-3

- แบบสอบถามที่ 2-4

- แบบสอบถามที่ 2-5

- แบบสอบถามที่ 2-6

ดาวน์โหลดแบบรวบรวมข้อมูลและ คู่มือการใช้งาน

สรุปจำนวน ผู้กรอกแบบประเมิน

ดูรายงานผลการประเมินตนเอง


- รายงานผลการประเมินรายแห่ง

กลับสู่หน้าหลัก

ออกจากระบบ

รายการข้อมูล	หน่วย	จำนวน	จำนวนงบประมาณ ที่ใช้(บาท)	รูปแบบ การดำเนินงาน	ไม่ได้ดำเนินการ ในงบประมาณ พ.ศ
1.ด้านโครงสร้างพื้นฐาน					
1.1 จำนวนพื้นที่ความเสียหายของถนนลาดยางในความรับผิดชอบทั้งหมดของ อบจ. ที่ได้รับการบำรุงรักษาให้อยู่ในสภาพที่ใช้งานได้ปกติ	ตร.ม.	24450	5000000	อปท. ดำเนินการเอง	<input checked="" type="radio"/>
<u>คำอธิบาย</u>					
1.2 จำนวนพื้นที่ความเสียหายของถนนคอนกรีตในความรับผิดชอบทั้งหมดของ อบจ. ที่ได้รับการบำรุงรักษาให้อยู่ในสภาพที่ใช้งานได้ปกติ	ตร.ม.			-	<input checked="" type="radio"/>
<u>คำอธิบาย</u>					
1.3 จำนวนโครงการหรือกิจกรรม ของ อบจ. ในการรณรงค์ประชาสัมพันธ์ เพื่อมุ่งลดการเกิดอุบัติเหตุบนท้องถนน	โครงการ หรือ กิจกรรม			-	<input checked="" type="radio"/>
<u>คำอธิบาย</u>					
1.4 จำนวนสะพานคอนกรีตที่ใช้สัญจรในเขตทางในความรับผิดชอบของ อบจ. ที่ได้รับการบำรุงรักษาให้อยู่ในสภาพที่ใช้งานได้ปกติ	แห่ง				<input type="radio"/>
<u>คำอธิบาย</u>					
1.5 จำนวนสัญญาณไฟจราจรในความรับผิดชอบในเขตทางของ อบจ. ที่ได้รับการบำรุงรักษาให้อยู่ในสภาพที่ใช้งานได้ปกติ	จุด	103	0	อปท. ดำเนินการเอง	<input checked="" type="radio"/>
<u>คำอธิบาย</u>					
1.6 จำนวนไฟส่องสว่างในความรับผิดชอบในเขตทางของ อบจ. ที่ได้รับการบำรุงรักษาให้อยู่ในสภาพที่ใช้งานได้ปกติ	จุด				<input type="radio"/>
<u>คำอธิบาย</u>					
1.7 จำนวนสายทางคลอง และลำธารสาธารณะ ในความรับผิดชอบของ อบจ. ที่ได้รับการดูแลรักษาให้น้ำสามารถไหลผ่านได้ไม่ติดขัด หรือให้อยู่ในสภาพที่ใช้งานได้ปกติ	สาย				<input type="radio"/>
<u>คำอธิบาย</u>					
1.8 จำนวนแหล่งน้ำสาธารณะ พื้นที่พักน้ำ หรือแก้มลิงในความรับผิดชอบของ อบจ. ที่ได้รับการบำรุงรักษาให้อยู่ในสภาพที่ใช้งานได้ปกติ	แห่ง				<input type="radio"/>
<u>คำอธิบาย</u>					
1.9 จำนวนเครื่องสูบน้ำ ที่อยู่ในความรับผิดชอบของ อบจ. ที่ได้รับการบำรุงรักษาให้อยู่ในสภาพที่ใช้งานได้ปกติ	เครื่อง				<input type="radio"/>
<u>คำอธิบาย</u>					
1.10 จำนวนระบบการผลิตน้ำประปาที่อยู่ในความรับผิดชอบของ อบจ. ที่ได้รับการบำรุงรักษาให้อยู่ในสภาพที่ใช้งานได้ปกติ	แห่ง				<input type="radio"/>
<u>คำอธิบาย</u>					
1.11 จำนวนโครงการในการจัดการบริหารสาธารณะด้านโครงสร้างพื้นฐานในลักษณะความร่วมมือระหว่าง อบจ. กับ อปท. อื่น	โครงการ หรือ กิจกรรม			-	<input checked="" type="radio"/>
<u>คำอธิบาย</u>					

2. ด้านการผังเมือง			
2.1 จำนวนโครงการหรือกิจกรรม ที่ อบจ. จัดทำ หรือปรับปรุง หรือร่วมดำเนินการจัดทำผังเมืองกับกรมโยธาธิการ และผังเมือง	โครงการ หรือ กิจกรรม	-	<input checked="" type="radio"/>
<u>คำอธิบาย</u>			
2.2 จำนวนโครงการหรือกิจกรรม ของ อบจ. ในการส่งเสริมให้ความรู้แก่ประชาชนเกี่ยวกับการควบคุมการใช้ประโยชน์ที่ดินและการพัฒนาให้เป็นไปตามผังเมืองรวม และการส่งเสริมการมีส่วนร่วมของประชาคมในงานด้านการผังเมือง	โครงการหรือ กิจกรรม	-	<input checked="" type="radio"/>
<u>คำอธิบาย</u>			
2.3 จำนวนโครงการหรือกิจกรรม การสร้างความร่วมมือกับ อปท. อื่น ในการดำเนินการกิจการด้านการผังเมือง หรือการเสริมสร้างความรู้ความเข้าใจในการดำเนินการตามผังเมือง	โครงการหรือ กิจกรรม	-	<input checked="" type="radio"/>
<u>คำอธิบาย</u>			





องค์การบริหารส่วนจังหวัด สกลนคร

ขั้นตอนการมอบหมายเจ้าหน้าที่
ประเมินมาตรฐานฯ

ขั้นตอนที่ 1

กรอกข้อมูลพื้นฐาน

ขั้นตอนที่ 2

ประเมินการให้บริการสาธารณะ

- แบบสอบถามที่ 2-1

- แบบสอบถามที่ 2-2

- แบบสอบถามที่ 2-3

- แบบสอบถามที่ 2-4

- แบบสอบถามที่ 2-5

- แบบสอบถามที่ 2-6

**ดาวน์โหลดแบบรวบรวมข้อมูลและ
คู่มือการใช้งาน**

สรุปจำนวน ผู้กรอกแบบประเมิน


รายงานผลการประเมินตนเอง

- รายงานผลการประเมินรายแห่ง

กลับสู่หน้าหลัก

ออกจากระบบ

รายการข้อมูล	หน่วย	จำนวน	จำนวนงบประมาณ ที่ใช้(บาท)	รูปแบบ การดำเนินงาน	ไม่ได้ดำเนินการ ในงบประมาณ พ.ศ.
3. ด้านสาธารณสุข บริการทางสังคม และคุณภาพชีวิต					
3.1 จำนวนโครงการหรือกิจกรรม ที่ อบจ. ดำเนินการส่งเสริมสุขภาพผู้สูงอายุที่มีปัญหาเกี่ยวกับสุขภาพ หรือป่วย ติดเตียง <u>คำอธิบาย</u>	โครงการหรือ กิจกรรม			-	<input checked="" type="radio"/>
3.2 จำนวนโครงการหรือกิจกรรม ที่ อบจ. ดำเนินการส่งเสริมหรือสนับสนุนการจัดกิจกรรมนันทนาการหรือการ ออกกำลังกายให้แก่ผู้สูงอายุ <u>คำอธิบาย</u>	โครงการหรือ กิจกรรม			-	<input checked="" type="radio"/>
3.3 จำนวนโครงการหรือกิจกรรมของ อบจ. ในการพัฒนาอาชีพและการส่งเสริมเพิ่มรายได้ให้แก่ผู้สูงอายุ <u>คำอธิบาย</u>	โครงการหรือ กิจกรรม	1	69950	อปท. ดำเนินการเอง	<input type="radio"/>
3.4 จำนวนผู้สูงอายุที่ยากไร้ที่อยู่ในภาวะพึ่งพิงในพื้นที่ที่ขอรับการช่วยเหลือจาก อบจ. และอบจ. ให้ความช่วย เหลือ หรือประสานงานส่งต่อหน่วยงานที่เกี่ยวข้องให้ดำเนินการสงเคราะห์ หรือฟื้นฟู หรือ อบจ. ประสาน <u>คำอธิบาย</u>	คน	1	4000	อปท. ดำเนินการเอง	<input type="radio"/>
3.5 จำนวนโครงการหรือกิจกรรมของ อบจ. ในการส่งเสริม ป้องกัน ควบคุมเฝ้าระวังป้องกันโรคประจำถิ่น หรือการ แพร่ระบาดของโรคติดต่อ <u>คำอธิบาย</u>	โครงการหรือ กิจกรรม	2	6730000	อปท. ดำเนินการเอง	<input type="radio"/>





องค์การบริหารส่วนจังหวัด สกลนคร

ขั้นตอนการมอบหมายเจ้าหน้าที่
ประเมินมาตรฐานฯ

ขั้นตอนที่ 1

กรอกข้อมูลพื้นฐาน

ขั้นตอนที่ 2

ประเมินการให้บริการสาธารณะ

- แบบสอบถามที่ 2-1

- แบบสอบถามที่ 2-2

- แบบสอบถามที่ 2-3

- แบบสอบถามที่ 2-4

- แบบสอบถามที่ 2-5

- แบบสอบถามที่ 2-6

**ดาวน์โหลดแบบรวบรวมข้อมูลและ
คู่มือการใช้งาน**

สรุปจำนวน ผู้กรอกแบบประเมิน


ดูรายงานผลการประเมินตนเอง


- รายงานผลการประเมินรายแห่ง

กลับสู่หน้าหลัก

ออกจากระบบ

รายการข้อมูล	หน่วย	จำนวน	จำนวนงบประมาณ ที่ใช้(บาท)	รูปแบบ การดำเนินงาน	ไม่ได้ดำเนินการ ในงบประมาณ พ.ศ
ด้านที่ 4 การศึกษา					
4.1 จำนวนเด็กด้อยโอกาส เด็กพิการที่ได้รับการสนับสนุนด้านการศึกษา หรือด้านการเงิน หรือวัสดุอุปกรณ์จาก อบจ.	คน	159	3000000	อปท. ดำเนินการเอง	<input type="checkbox"/>
<u>คำอธิบาย</u>					
4.2 จำนวนโรงเรียนในสังกัด อบจ. ที่จัดการเรียนการสอนในระบบสองภาษาหรือหลักสูตรสองภาษา	แห่ง			-	<input checked="" type="checkbox"/>
<u>คำอธิบาย</u>					
4.3 จำนวนโครงการหรือกิจกรรม เกี่ยวกับการส่งเสริมอาชีพหรือวิชาชีพให้แก่นักเรียนในโรงเรียนในสังกัด อบจ. หรือนักเรียนในโรงเรียนในสังกัดอื่นที่ อบจ. ให้การสนับสนุนหรืออุดหนุน	โครงการ หรือ กิจกรรม			-	<input checked="" type="checkbox"/>
<u>คำอธิบาย</u>					
4.4 จำนวนโครงการหรือกิจกรรมการส่งเสริมการเรียนรู้เกี่ยวกับเทคโนโลยีวิทยาศาสตร์หรือทักษะคอมพิวเตอร์ และการรู้เท่าทันโลกดิจิทัล ให้แก่นักเรียนในโรงเรียนในสังกัดของ อบจ. หรือนักเรียนในโรงเรียนในสังกัดอื่นที่ อบจ. ให้การสนับสนุน	โครงการ หรือ กิจกรรม	5	2038600	อปท. ดำเนินการเอง	<input type="checkbox"/>
<u>คำอธิบาย</u>					
4.5 จำนวนโครงการหรือกิจกรรมการส่งเสริมการสอนภาษาต่างประเทศให้แก่นักเรียนในโรงเรียนในสังกัดของ อบจ. หรือนักเรียนในโรงเรียนในสังกัดอื่นที่ อบจ. ให้การสนับสนุน	โครงการ หรือ กิจกรรม	5	7296000	อปท. ดำเนินการเอง	<input type="checkbox"/>
<u>คำอธิบาย</u>					
4.6 จำนวนโครงการหรือกิจกรรม ในการพัฒนาหลักสูตรการเรียนการสอนที่ อบจ. ดำเนินการร่วมกับ อปท. อื่น	โครงการ หรือ กิจกรรม			-	<input checked="" type="checkbox"/>
<u>คำอธิบาย</u>					

ฟอรมกรอก   

ฟอรมข้อมูล   



องค์การบริหารส่วนจังหวัด สกลนคร

ขั้นตอนการมอบหมายเจ้าหน้าที่
ประเมินมาตรฐานฯ

ขั้นตอนที่ 1

กรอกข้อมูลพื้นฐาน

ขั้นตอนที่ 2

ประเมินการให้บริการสาธารณะ

- แบบสอบถามที่ 2-1

- แบบสอบถามที่ 2-2

- แบบสอบถามที่ 2-3

- แบบสอบถามที่ 2-4

- แบบสอบถามที่ 2-5

- แบบสอบถามที่ 2-6

**ดาวน์โหลดแบบรวบรวมข้อมูลและ
คู่มือการใช้งาน**

สรุปจำนวน ผู้กรอกแบบประเมิน

รายงานผลการประเมินตนเอง

- รายงานผลการประเมินรายแห่ง

กลับสู่หน้าหลัก

ออกจากระบบ

รายการข้อมูล	หน่วย	จำนวน	จำนวนงบประมาณ ที่ใช้(บาท)	รูปแบบ การดำเนินงาน	ไม่ได้ดำเนินการ ใน ปีงบประมาณ พ.ศ
ด้านที่ 5 การจัดระเบียบชุมชนและการรักษาความสงบปลอดภัย					
5.1 จำนวนกล้องโทรทัศน์วงจรปิด (CCTV) ด้านความปลอดภัยของ อบจ. ที่ติดตั้งในพื้นที่สาธารณะที่ชำรุดเสียหาย และ กล้อง อบจ. ซ่อมแซมให้สามารถใช้งานได้ปกติ 24 ชั่วโมง					<input type="radio"/>
<u>คำอธิบาย</u>					
5.2 จำนวนศูนย์หรือช่องทางรับเรื่องราวร้องทุกข์ ศูนย์ไกลเกลี่ยข้อพิพาท ศูนย์ยุติธรรมชุมชน ศูนย์บริการประชาชน ศูนย์ ดำรงธรรม ศูนย์ one stop service ศูนย์ส่งเสริมการมีส่วนร่วมของประชาชน หรือจากช่องทางสื่อออนไลน์อื่น ๆ ที่ อบจ. จัดให้มี หรือดำเนินการ		5	0	อปท. ดำเนินการเอง	
<u>คำอธิบาย</u>					
5.3 จำนวนเรื่องราวร้องทุกข์ของประชาชนจากศูนย์รับเรื่องราวร้องทุกข์ ศูนย์ไกลเกลี่ยข้อพิพาท ศูนย์ยุติธรรมชุมชน ศูนย์บริการประชาชน ศูนย์ดำรงธรรม ศูนย์ one stop service ศูนย์ส่งเสริมการมีส่วนร่วมของประชาชน หรือจากช่องทาง สื่อออนไลน์อื่น ๆ ที่ส่งให้ อบจ. ดำเนินการ และได้รับการแก้ไขปัญหาหรือให้ความช่วยเหลือจาก อบจ. หรือการประสาน งานหน่วยงานที่เกี่ยวข้องดำเนินการต่อไป	เรื่อง	1	0	อปท. ดำเนินการเอง	
<u>คำอธิบาย</u>					





องค์การบริหารส่วนจังหวัด สกลนคร

ขั้นตอนการมอบหมายเจ้าหน้าที่
ประเมินมาตรฐานฯ

ขั้นตอนที่ 1

กรอกข้อมูลพื้นฐาน

ขั้นตอนที่ 2

ประเมินการให้บริการสาธารณะ

- แบบสอบถามที่ 2-1

- แบบสอบถามที่ 2-2

- แบบสอบถามที่ 2-3

- แบบสอบถามที่ 2-4

- แบบสอบถามที่ 2-5

- แบบสอบถามที่ 2-6

**ดาวน์โหลดแบบรวบรวมข้อมูลและ
คู่มือการใช้งาน**

สรุปจำนวน ผู้กรอกแบบประเมิน



รายงานผลการประเมินตนเอง




- รายงานผลการประเมินรายแห่ง

กลับสู่หน้าหลัก

ออกจากระบบ

รายการข้อมูล	หน่วย	จำนวน	จำนวนงบประมาณ ที่ใช้(บาท)	รูปแบบ การดำเนินงาน	ไม่ได้ดำเนินการ ในงบประมาณ พ.ศ
ด้านที่ 6 การส่งเสริมเศรษฐกิจชุมชน อาชีพ การท่องเที่ยว และการลงทุน					
6.1 จำนวนกลุ่มอาชีพต่าง ๆ เช่น กลุ่มเกษตรกร กลุ่มวิสาหกิจชุมชน กลุ่มแปรรูปการผลิต กลุ่มการท่องเที่ยว หรือกลุ่มอาชีพใหม่อื่นๆ ที่ อบจ. ส่งเสริม หรือให้การสนับสนุนให้สามารถดำเนินการได้อย่างยั่งยืน และมีรายได้ต่อเนื่อง <u>คำอธิบาย</u>	กลุ่ม			-	<input checked="" type="radio"/>
6.2 จำนวนโครงการหรือกิจกรรม ที่ อบจ. ส่งเสริมหรือให้การสนับสนุน กลุ่มอาชีพ ต่าง ๆ เช่น กลุ่มเกษตรกร กลุ่มวิสาหกิจชุมชน กลุ่มแปรรูปการผลิต กลุ่มการท่องเที่ยว หรือกลุ่มอาชีพอื่นๆ ให้สามารถดำเนินการได้อย่างยั่งยืน และมีรายได้ต่อเนื่อง <u>คำอธิบาย</u>	โครงการหรือ กิจกรรม	3	653420.60	อปท. ดำเนินการเอง	
6.3 จำนวนโครงการหรือกิจกรรม ที่ อบจ. ดำเนินการ หรือให้การสนับสนุนส่งเสริม หรือจัดให้มี ศูนย์แสดงสินค้าชุมชน ศูนย์จำหน่ายสินค้า ตลาดนัด ตลาดชุมชน ถนนคนเดิน ถนนวัฒนธรรม ตลาดน้ำ หรือตลาดเก่า เป็นต้น <u>คำอธิบาย</u>	โครงการ หรือ กิจกรรม	2	498000	มากกว่า 1 รูปแบบ	
6.4 จำนวนโครงการหรือกิจกรรมที่ อบจ. ดำเนินการ หรือให้การสนับสนุนในการปรับปรุง ซ่อมแซม บำรุงรักษา และฟื้นฟูแหล่งท่องเที่ยวให้มีสภาพที่เหมาะสม ต่อการท่องเที่ยว <u>คำอธิบาย</u>	โครงการ หรือ กิจกรรม			-	<input checked="" type="radio"/>
6.5 จำนวนโครงการหรือกิจกรรมที่ อบจ. ดำเนินการ หรือให้การสนับสนุนในการกระตุ้น หรือส่งเสริมการท่องเที่ยว และการให้ความรู้เกี่ยวกับประวัติความเป็นมาของแหล่งท่องเที่ยว <u>คำอธิบาย</u>	โครงการ หรือ กิจกรรม			-	<input checked="" type="radio"/>
6.6 จำนวนโครงการหรือกิจกรรม ของ อบจ. ในการให้คำปรึกษาทั้งที่สำนักงาน อบจ. หรือผ่านช่องทางสื่อออนไลน์ต่าง ๆ เกี่ยวกับการให้ข้อมูลด้านเศรษฐกิจ สังคมและการส่งเสริมการลงทุนในพื้นที่ <u>คำอธิบาย</u>	โครงการ หรือ กิจกรรม			-	<input checked="" type="radio"/>
6.7 จำนวนโครงการหรือกิจกรรม ในการจัดทำแผนการส่งเสริมเศรษฐกิจชุมชน อาชีพ การท่องเที่ยว และการลงทุนในภาพรวมของจังหวัด <u>คำอธิบาย</u>	โครงการ หรือ กิจกรรม			-	<input checked="" type="radio"/>

ฟอร์มข้อมูลกรอก   

ฟอร์มข้อมูล   



องค์การบริหารส่วนจังหวัด สกลนคร

ขั้นตอนการมอบหมายเจ้าหน้าที่
ประเมินมาตรฐานฯ

ขั้นตอนที่ 1

กรอกข้อมูลพื้นฐาน

ขั้นตอนที่ 2

ประเมินการให้บริการสาธารณะ

- แบบสอบถามที่ 2-1

- แบบสอบถามที่ 2-2

- แบบสอบถามที่ 2-3

- แบบสอบถามที่ 2-4

- แบบสอบถามที่ 2-5

- แบบสอบถามที่ 2-6

**ดาวน์โหลดแบบรวบรวมข้อมูลและ
คู่มือการใช้งาน**

สรุปจำนวน ผู้กรอกแบบประเมิน

ดูรายงานผลการประเมินตนเอง

- รายงานผลการประเมินรายแห่ง

กลับสู่หน้าหลัก

ออกจากระบบ

รายการข้อมูล	หน่วย	จำนวน	จำนวนงบประมาณ ที่ใช้(บาท)	รูปแบบ การดำเนินงาน	ไม่ได้ดำเนินการ ในปีงบประมาณ พ.ศ
ด้านที่ 7 การจัดการทรัพยากรธรรมชาติและสิ่งแวดล้อม					
7.1 ปริมาณขยะอันตราย และขยะติดเชื้อในพื้นที่ อบจ. ที่ถูกส่งต่อไปกำจัดอย่างถูกสุขลักษณะ ตามกฎ ระเบียบ ขั้นตอนตามหลักวิชาการของกระทรวงสาธารณสุข หรือหน่วยงานอื่นที่เกี่ยวข้อง <u>คำอธิบาย</u>	ตัน	1	421500	มากกว่า 1 รูปแบบ	
7.2 จำนวนโครงการหรือกิจกรรม ของ อบจ. ในการส่งเสริมการปลูกต้นไม้ การอนุรักษ์ดูแลรักษาป่า ทรัพยากร ชายฝั่ง หรือการจัดการเกี่ยวกับปัญหาน้ำเน่าเสีย <u>คำอธิบาย</u>	โครงการ หรือ กิจกรรม			-	<input checked="" type="radio"/>
7.3 จำนวนโครงการหรือกิจกรรมของ อบจ. ในการประชาสัมพันธ์ เพื่อลดค่าฝุ่น PM 2.5 <u>คำอธิบาย</u>	โครงการ หรือ กิจกรรม			-	<input checked="" type="radio"/>
ด้านที่ 8 การส่งเสริมศิลปะ วัฒนธรรม ภูมิปัญญาชาวบ้าน และโบราณสถาน					
8.1 จำนวนโครงการหรือกิจกรรม ที่ อบจ. ดำเนินการ หรือสนับสนุนในการส่งเสริม หรืออนุรักษ์ศิลปะ วัฒนธรรม ประเพณีท้องถิ่น หรือภูมิปัญญาชาวบ้าน <u>คำอธิบาย</u>	โครงการ หรือ กิจกรรม	5	1270000	อปท. ดำเนินการเอง	
8.2 จำนวนแหล่งการเรียนรู้ในท้องถิ่นเกี่ยวกับศิลปะ วัฒนธรรม ประเพณี ภูมิปัญญาท้องถิ่น และโบราณสถาน ที่ อบจ. ดำเนินการ หรือให้การส่งเสริมสนับสนุน <u>คำอธิบาย</u>	แหล่ง	1	577200	อปท. ดำเนินการเอง	

