

รายงานผลการติดตามและประเมินผล  
แผนพัฒนาองค์การบริหารส่วนจังหวัดสกลนคร  
ประจำปีงบประมาณ พ.ศ. 2565

จัดทำโดย

มหาวิทยาลัยเกษตรศาสตร์ วิทยาเขตเฉลิมพระเกียรติ จังหวัดสกลนคร

สำเนาโดย

องค์การบริหารส่วนจังหวัดสกลนคร

กองยุทธศาสตร์และงบประมาณ

ฝ่ายตรวจติดตามและประเมินผล

โทร. 0 4271 4996

## คำนำ

องค์การบริหารส่วนจังหวัดสกลนคร เป็นองค์กรปกครองส่วนท้องถิ่นที่มีหน้าที่และภารกิจหลักในการบริการสาธารณะและแก้ไขปัญหาเพื่อตอบสนองต่อความต้องการของประชาชนในท้องถิ่นไม่ว่าจะเป็นการพัฒนา ด้านโครงสร้างพื้นฐาน การศึกษา คุณภาพชีวิต เศรษฐกิจและสังคม โดยเปิดโอกาสให้ประชาชน ได้เข้ามามีส่วนร่วมในกิจกรรมตามอำนาจหน้าที่ ขององค์การบริหารส่วนจังหวัดเพิ่มมากขึ้น และตามระเบียบกระทรวงมหาดไทย ว่าด้วยการจัดทำแผนพัฒนาขององค์กรปกครองส่วนท้องถิ่น พ.ศ. 2548 และแก้ไขเพิ่มเติมถึง (ฉบับที่ 3) พ.ศ. 2561 กำหนดให้องค์กรปกครองส่วนท้องถิ่นจัดทำ “แผนพัฒนาท้องถิ่น” ที่กำหนด วิสัยทัศน์ ประเด็นยุทธศาสตร์ เป้าประสงค์ ตัวชี้วัด ค่าเป้าหมาย และกลยุทธ์ โดยสอดคล้องกับแผนพัฒนาจังหวัด ยุทธศาสตร์การพัฒนาขององค์กรปกครองส่วนท้องถิ่นในเขตจังหวัด เพื่อใช้เป็นแนวทาง ในการพัฒนาจังหวัดและ เป็นกรอบในการจัดทำงบประมาณรายจ่าย รวมทั้งวางแนวทางเพื่อให้มีการปฏิบัติ ให้บรรลุวัตถุประสงค์ ตามโครงการพัฒนาที่กำหนดไว้ในแผนพัฒนาท้องถิ่น และกำหนดให้องค์กรปกครองส่วนท้องถิ่น ดำเนินการ ติดตามและประเมินผล พร้อมทั้งประกาศผลการติดตามและประเมินผลแผนพัฒนาท้องถิ่นอย่างน้อยปีละหนึ่งครั้ง ภายในเดือนธันวาคมของทุกปี

โดยองค์การบริหารส่วนจังหวัดสกลนคร ได้มอบหมายให้ มหาวิทยาลัยเกษตรศาสตร์ วิทยาเขตเฉลิมพระเกียรติ จังหวัดสกลนคร ดำเนินการการติดตามและประเมินผลแผนพัฒนาท้องถิ่น (พ.ศ. 2561 - 2565) ประจำปี งบประมาณ พ.ศ.2565 ตามระเบียบกระทรวงมหาดไทย ว่าด้วยการจัดทำแผนพัฒนาขององค์กรปกครองส่วนท้องถิ่น พ.ศ. 2548 และแก้ไขเพิ่มเติมถึง (ฉบับที่ 3) พ.ศ. 2561 เพื่อให้ทราบถึงความก้าวหน้าในการดำเนินงาน และรับทราบถึงข้อมูลที่จะนำมาปรับปรุง แก้ไขแผนพัฒนาท้องถิ่น / โครงการให้มีความสมบูรณ์ สอดคล้องกับ ความต้องการและเกิดประโยชน์แก่ประชาชนในจังหวัดสกลนครมากที่สุด

## สารบัญ

	หน้า
คำนำ.....	ก
สารบัญ.....	ข
สารบัญภาพ.....	ง
สารบัญตาราง.....	จ
บทสรุปผู้บริหาร.....	ฉ
บทที่ 1 บทนำ.....	1
1.1 ความเป็นมา.....	1
1.2 วัตถุประสงค์.....	1
1.3 ผลที่คาดว่าจะได้รับ.....	2
1.4 ขอบเขตของการประเมิน.....	2
บทที่ 2 ข้อมูลที่เกี่ยวข้อง หลักการและแนวทางในการติดตามประเมินผล.....	6
2.1 องค์การบริหารส่วนจังหวัดสกลนคร.....	6
2.2 แนวทางการติดตามและประเมินผล.....	8
2.3 แนวคิดทฤษฎีเกี่ยวกับงานบริการ.....	11
2.4 แนวคิดเกี่ยวกับความพึงพอใจกับการให้บริการ.....	12
บทที่ 3 วิธีการดำเนินงาน.....	16
3.1 ศึกษาทบทวนข้อมูลที่เกี่ยวข้อง.....	20
3.2 วิธีการติดตามและประเมินผล.....	21
3.3 เครื่องมือที่ใช้ในการติดตามและประเมินผล.....	21
3.4 การตรวจสอบคุณภาพของเครื่องมือ.....	22
3.5 การเก็บรวบรวมข้อมูล.....	22
3.6 การวิเคราะห์ข้อมูล.....	23
บทที่ 4 ผลการติดตามและประเมินผลแผนพัฒนา.....	24
4.1 ผลการติดตามและประเมินโครงการตามแผนพัฒนาท้องถิ่นขององค์การบริหารส่วน จังหวัดสกลนคร.....	24

4.2 ผลประเมินความคุ้มค่าจากการดำเนินโครงการตามแผนพัฒนาท้องถิ่น ขององค์การบริหารส่วนจังหวัดสกลนคร.....	88
4.3 ผลประเมินความพึงพอใจของประชาชนต่อการดำเนินงานตามแผนพัฒนาท้องถิ่นขององค์การบริหารส่วนจังหวัดสกลนคร.....	202
4.4 ปัญหาและข้อเสนอแนะของโครงการ.....	314
4.5 ข้อเสนอแนะและแนวทางแก้ไขจากคณะกรรมการติดตาม.....	315
ภาคผนวก.....	316
ผนวก ก คำสั่งแต่งตั้งคณะกรรมการดำเนินงาน.....	316
ผนวก ข หนังสือราชการขอความอนุเคราะห์เก็บข้อมูล.....	318
ผนวก ค เครื่องมือในการดำเนินการติดตามประเมินผลแผนพัฒนาท้องถิ่น พ.ศ. 2561 - 2565 ประจำปี พ.ศ. 2565 ขององค์การบริหารส่วนจังหวัดสกลนคร.....	322
ภาคผนวก ง ภาพการติดตามประเมินผลแผนพัฒนาองค์การบริหารส่วนจังหวัดสกลนคร และคณะทำงานติดตามและประเมินผลแผนพัฒนาองค์การบริหารส่วนจังหวัดสกลนคร ร่วมออกสังเกตการณ์การติดตามและประเมินผลแผนพัฒนาท้องถิ่น (พ.ศ.2561 - 2565) ประจำปีงบประมาณ พ.ศ. 2565).....	327
ผนวก จ ข้อคิดเห็นและข้อเสนอแนะของคณะกรรมการติดตามและประเมินผล.....	382
ผนวก ฉ ความเห็นและข้อเสนอแนะของนายกองค์การบริหารส่วนจังหวัดสกลนคร.....	386
ผนวก ช ประกาศขององค์การบริหารส่วนจังหวัดสกลนคร.....	388
บรรณานุกรม.....	390



## สารบัญญภาพ

	หน้า
ภาพที่ 1 จำนวนโครงการที่รับอนุมัติตามข้อบัญญัติ จำแนกตามยุทธศาสตร์ และครุภัณฑ์....	ญ
ภาพที่ 2 จำนวนงบประมาณตามข้อบัญญัติ จำแนกตามยุทธศาสตร์ และครุภัณฑ์.....	ฎ
ภาพที่ 3 จำนวนงบประมาณตามการเบิกจ่ายจริง จำแนกตามยุทธศาสตร์ และครุภัณฑ์.....	ฏ
ภาพที่ 4 การเปรียบเทียบจำนวนงบประมาณตามข้อบัญญัติ และงบประมาณตามการ เบิกจ่ายจริง จำแนกตามยุทธศาสตร์ และครุภัณฑ์.....	ฐ
ภาพที่ 5 จำนวนโครงการจำแนกตามสถานะการดำเนินโครงการในภาพรวม.....	ฑ
ภาพที่ 6 จำนวนโครงการแสดงตามการดำเนินงานโครงการ จำแนกตามยุทธศาสตร์.....	ฒ
ภาพที่ 7 จำนวนโครงการ จำแนกตามหน่วยงานที่รับผิดชอบ.....	ณ
ภาพที่ 8 จำนวนโครงการแสดงตามการดำเนินงานโครงการ จำแนกตามหน่วยงานที่ รับผิดชอบ.....	ด
ภาพที่ 9 กรอบแนวคิดการติดตาม และประเมินผลโครงการ.....	16
ภาพที่ 10 ขั้นตอนการดำเนินงาน.....	17

## สารบัญญัตราง

	หน้า
ตารางที่ 1 สรุปผลการติดตามการประเมินโครงการตามแผนพัฒนาองค์การบริหารส่วนจังหวัดสกลนครประจำปีงบประมาณ พ.ศ. 2565.....	๓
ตารางที่ 2 การประเมินความคุ้มค่าทางสังคม.....	๖
ตารางที่ 3 สรุปภาพรวมประเมินความพึงพอใจของประชาชนต่อการดำเนินงานตามแผนพัฒนาท้องถิ่นขององค์การบริหารส่วนจังหวัดสกลนครทั้ง 10 โครงการ.....	๘
ตารางที่ 4 ปัญหา/อุปสรรคในการดำเนินงาน พร้อมแนวทางการแก้ไข.....	๑๑
ตารางที่ 5 แสดงจำนวน ร้อยละ โครงการที่รับอนุมัติตามข้อบัญญัติ จำแนกตามยุทธศาสตร์และครุภัณฑ์.....	24
ตารางที่ 6 แสดงจำนวน ร้อยละ จำนวนงบประมาณตามข้อบัญญัติ จำแนกตามยุทธศาสตร์และครุภัณฑ์.....	26
ตารางที่ 7 แสดงจำนวน ร้อยละ จำนวนงบประมาณตามการเบิกจ่ายจริง จำแนกตามยุทธศาสตร์ และครุภัณฑ์.....	27
ตารางที่ 8 แสดงจำนวน และร้อยละ โครงการที่รับอนุมัติตามข้อบัญญัติ จำแนกตามสถานะโครงการ.....	28
ตารางที่ 9 แสดงจำนวนและร้อยละ จำแนกตามสถานะโครงการของยุทธศาสตร์ที่ 1.....	29
ตารางที่ 10 แสดงจำนวนและร้อยละ จำแนกตามสถานะโครงการของยุทธศาสตร์ที่ 2.....	30
ตารางที่ 11 แสดงจำนวนและร้อยละ จำแนกตามสถานะโครงการของยุทธศาสตร์ที่ 3.....	30
ตารางที่ 12 แสดงจำนวนและร้อยละ จำแนกตามสถานะโครงการของยุทธศาสตร์ที่ 4.....	31
ตารางที่ 13 แสดงจำนวนและร้อยละ จำแนกตามสถานะโครงการของยุทธศาสตร์ที่ 5.....	31
ตารางที่ 14 แสดงจำนวนและร้อยละ จำแนกตามสถานะโครงการของครุภัณฑ์.....	32
ตารางที่ 15 สรุปจำนวนและร้อยละ จำแนกตามสถานะโครงการของยุทธศาสตร์ 5 ด้านของครุภัณฑ์.....	32
ตารางที่ 16 แสดงจำนวน และร้อยละ โครงการ จำแนกตามหน่วยงานที่รับผิดชอบ.....	34
ตารางที่ 17 สรุปจำนวน และร้อยละ จำแนกตามสถานะโครงการของหน่วยงานที่รับผิดชอบโครงการ.....	35

ตารางที่ 18 สรุปโครงการ/กิจกรรมพัฒนาท้องถิ่น (พ.ศ. 2561 - 2565).....	41
ตารางที่ 19 สรุปผลการติดตามการประเมินโครงการตามแผนพัฒนาองค์การบริหารส่วน จังหวัดสกลนครประจำปีงบประมาณ พ.ศ. 2565.....	79
ตารางที่ 20 ปัญหา/อุปสรรคในการดำเนินงาน พร้อมแนวทางการแก้ไข.....	83
ตารางที่ 21 รายชื่อโครงการที่ประเมินความคุ้มค่า.....	89
ตารางที่ 22 สรุปตารางการประเมินโครงการก่อสร้างถนนคอนกรีตเสริมเหล็กสาย สน.4026 บ้านแพด - บ้านท่างาม อำเภอคำตากล้า จังหวัดสกลนคร.....	175
ตารางที่ 23 สรุปตารางการประเมินโครงการก่อสร้างถนนคอนกรีตเสริมเหล็กสายบ้าน ชัยชนะ หมู่ที่ 3 ตำบลท่าศิลา อำเภอส่องดาว - บ้านหนองหลวง หมู่ที่ 1 ตำบลหนองหลวง อำเภอสว่างแดนดิน จังหวัดสกลนคร.....	178
ตารางที่ 24 สรุปตารางการประเมินโครงการก่อสร้างถนนคอนกรีตเสริมเหล็กสาย บ้าน ดงจันทู หมู่ที่ 2 ตำบลคำสะอาด - บ้านยางชุม หมู่ที่ 3 ตำบลโพนสูง อำเภอสว่างแดนดิน จังหวัดสกลนคร.....	182
ตารางที่ 25 สรุปตารางการประเมินโครงการซ่อมสร้างและเสริมผิวจราจร แอสฟัลต์ติก คอนกรีตสายบ้านเหล่าละมิง หมู่ที่ 7 ตำบลดงชน - บ้านหนองห้าง หมู่ที่ 4 ตำบลม่วงลาย อำเภอเมือง จังหวัดสกลนคร.....	185
ตารางที่ 26 สรุปตารางการประเมินโครงการและเสริมผิวจราจรแอสฟัลต์ติกคอนกรีต สาย สน.3205 บ้านตองโขบ - บ้านม่วงไข่ อำเภอโคกศรีสุพรรณ จังหวัดสกลนคร.....	189
ตารางที่ 27 สรุปตารางการประเมินโครงการก่อสร้างถนนคอนกรีตเสริมเหล็ก สายบ้าน กุดแฮด หมู่ที่ 4 ตำบลกุดบาก อำเภอกุดบาก จังหวัดสกลนคร - บ้านดินจี่ หมู่ที่ 11 ตำบล ดินจี่ อำเภอคำม่วง จังหวัดกาฬสินธุ์.....	193
ตารางที่ 28 สรุปตารางการประเมินโครงการก่อสร้างถนนคอนกรีตเสริมเหล็ก สายบ้าน วังปลาเชื่อม หมู่ที่ 5 ตำบลบ้านโพน - บ้านโนนประดู่ หมู่ที่ 7 ตำบลเชียงสือ อำเภอโพนนา แก้ว จังหวัดสกลนคร.....	196
ตารางที่ 29 ตารางการประเมินความคุ้มค่าทางสังคม.....	198
ตารางที่ 30 วิธีการประเมินความพึงพอใจในแต่ละโครงการ.....	202
ตารางที่ 31 จำนวนและร้อยละผู้ตอบแบบสอบถามโครงการศูนย์เรียนรู้และส่งเสริมการ เลี้ยงแพะแก่งจันเมืองสกลนคร (พ.ศ. 2564 - 2565) .....	205

ตารางที่ 32 ระดับความพึงพอใจต่อโครงการศูนย์เรียนรู้และส่งเสริมการเลี้ยงแพะแก้งจัน เมืองสกลนคร (พ.ศ. 2564 - 2565) .....	211
ตารางที่ 33 จำนวนและร้อยละผู้ตอบแบบสอบถามโครงการย่อยเพิ่มผลผลิตสัตว์น้ำใน แหล่งน้ำชุมชน จำนวน 200 แห่ง.....	216
ตารางที่ 34 ระดับความพึงพอใจต่อโครงการย่อยเพิ่มผลผลิตสัตว์น้ำในแหล่งน้ำชุมชน จำนวน 200 แห่ง.....	220
ตารางที่ 35 จำนวนและร้อยละผู้ตอบแบบสอบถามโครงการย่อยเพิ่มผลผลิตกึ่งก้ามกราม ในอ่างเก็บน้ำเขื่อนน้ำอูน.....	224
ตารางที่ 36 ระดับความพึงพอใจต่อโครงการย่อยเพิ่มผลผลิตกึ่งก้ามกรามในอ่างเก็บน้ำ เขื่อนน้ำอูน.....	228
ตารางที่ 37 จำนวนและร้อยละผู้ตอบแบบสอบถามโครงการย่อยเพิ่มผลผลิตกึ่งก้ามกราม ในอ่างเก็บน้ำห้วยทรายขมิ้น.....	232
ตารางที่ 38 ระดับความพึงพอใจต่อโครงการย่อยเพิ่มผลผลิตกึ่งก้ามกรามในอ่างเก็บน้ำห้วย ทรายขมิ้น.....	236
ตารางที่ 39 จำนวนและร้อยละผู้ตอบแบบสอบถามโครงการย่อยธนาคารสัตว์น้ำแบบมีส่วน ร่วม จำนวน 4 แห่ง.....	240
ตารางที่ 40 ระดับความพึงพอใจต่อโครงการย่อยธนาคารสัตว์น้ำแบบมีส่วนร่วม จำนวน 4 แห่ง.....	244
ตารางที่ 41 จำนวนและร้อยละผู้ตอบแบบสอบถามโครงการย่อยส่งเสริมการเลี้ยงปลาถิ่น พืชในบ่อดินในโรงเรียน จำนวน 200 แห่ง.....	248
ตารางที่ 42 ระดับความพึงพอใจต่อโครงการย่อยส่งเสริมการเลี้ยงปลาถิ่นพืชในบ่อดินใน โรงเรียน จำนวน 200 แห่ง.....	252
ตารางที่ 43 จำนวนและร้อยละผู้ตอบแบบสอบถามโครงการมทรรณภูมิปัญญาพื้นบ้าน “มูนมังอีสาน”.....	256
ตารางที่ 44 ระดับความพึงพอใจต่อโครงการมทรรณภูมิปัญญาพื้นบ้าน “มูนมังอีสาน”.....	261
ตารางที่ 45 จำนวนและร้อยละผู้ตอบแบบสอบถามโครงการงานเทศกาล “ไทสกลรวมเผ่า รากเหง้าเดียวกัน”.....	265
ตารางที่ 46 ระดับความพึงพอใจต่อโครงการงานเทศกาล “ไทสกลรวมเผ่ารากเหง้า เดียวกัน”.....	270

ตารางที่ 47 แสดงจำนวนประชากรและกลุ่มตัวอย่าง.....	274
ตารางที่ 48 จำนวนและร้อยละผู้ตอบแบบสอบถามโครงการทุนการศึกษาสำหรับนักเรียน นักศึกษาและผู้ด้อยโอกาส.....	274
ตารางที่ 49 ระดับความพึงพอใจต่อโครงการทุนการศึกษาสำหรับนักเรียน นักศึกษาและ ผู้ด้อยโอกาส.....	277
ตารางที่ 50 จำนวนและร้อยละผู้ตอบแบบสอบถามโครงการผู้มีส่วนได้ส่วนเสียต่อการ จัดการของเสียอันตรายของชุมชน จังหวัดสกลนคร แบบครบวงจร มุ่งสู่เมืองสิ่งแวดล้อม ยั่งยืน.....	282
ตารางที่ 51 ระดับความพึงพอใจต่อโครงการผู้มีส่วนได้ส่วนเสียต่อการจัดการของเสีย อันตรายของชุมชน จังหวัดสกลนคร แบบครบวงจร มุ่งสู่เมืองสิ่งแวดล้อมยั่งยืน.....	287
ตารางที่ 52 จำนวนและร้อยละผู้ตอบแบบสอบถามโครงการการมีส่วนร่วมในการสำรวจ และเฝ้าระวังคุณภาพน้ำทิ้งลงหนองหาร .....	291
ตารางที่ 53 ระดับความพึงพอใจต่อโครงการการมีส่วนร่วมในการสำรวจและเฝ้าระวัง คุณภาพน้ำทิ้งลงหนองหาร .....	293
ตารางที่ 54 จำนวนและร้อยละผู้ตอบแบบสอบถามโครงการก่อสร้างถนนคอนกรีตเสริม เหล็กสายแยกทางหลวง หมายเลข 22 - บ้านโพนสว่าง หมู่ที่ 2 ตำบลเชียงเครือ อำเภอ เมือง จังหวัดสกลนคร.....	297
ตารางที่ 55 ระดับความพึงพอใจต่อโครงการก่อสร้างถนนคอนกรีตเสริมเหล็กสายแยก ทางหลวง หมายเลข 22 - บ้านโพนสว่าง หมู่ที่ 2 ตำบลเชียงเครือ อำเภอเมือง จังหวัด สกลนคร.....	302
ตารางที่ 56 จำนวนและร้อยละผู้ตอบแบบสอบถามโครงการซ่อมสร้างถนนผิวจราจร แอสฟัลท์ติกคอนกรีตสาย สน.2033 บ้านอากาศ - บ้านหนองสามขา อำเภออากาศอำนวย จังหวัดสกลนคร ช่วง กม.1+524 – 3+454 ผิวจราจรกว้าง 6.00 เมตร ยาว 1.930 กิโลเมตร หนา 0.40 เมตร ไหล่ทางข้างละ 1.000 เมตร พื้นที่รวมไม่น้อยกว่า 15,440 ตาราง เมตร.....	306
ตารางที่ 57 ระดับความพึงพอใจต่อโครงการซ่อมสร้างถนนผิวจราจรแอสฟัลท์ติกคอนกรีต สาย สน.2033 บ้านอากาศ - บ้านหนองสามขา อำเภออากาศอำนวย จังหวัดสกลนคร ช่วง กม.1+524 – 3+454 ผิวจราจรกว้าง 6.00 เมตร ยาว 1.930 กิโลเมตร หนา 0.40 เมตร ไหล่ทางข้างละ 1.000 เมตร พื้นที่รวมไม่น้อยกว่า 15,440 ตารางเมตร.....	311

## บทสรุปผู้บริหาร

โครงการติดตามและประเมินผลแผนพัฒนาองค์การบริหารส่วนจังหวัดสกลนคร ประจำปีงบประมาณ พ.ศ. 2565 มีวัตถุประสงค์ดังนี้ 1) เพื่อวัดประสิทธิภาพและประสิทธิผลของแผนพัฒนาท้องถิ่น ขององค์การบริหารส่วนจังหวัดสกลนคร โดยวิธีการติดตามและประเมินผลเชิงปริมาณ และคุณภาพ 2) เพื่อประเมินโครงการตามแผนพัฒนาท้องถิ่นขององค์การบริหารส่วนจังหวัดสกลนครในด้านปัจจัยนำเข้า ด้านกระบวนการ และด้านผลผลิต 3) เพื่อประเมินความคุ้มค่าจากการดำเนินโครงการตามแผนพัฒนาท้องถิ่น ขององค์การบริหารส่วนจังหวัดสกลนคร 4) เพื่อประเมินความพึงพอใจของประชาชนต่อการดำเนินงานตามแผนพัฒนาท้องถิ่นขององค์การบริหารส่วนจังหวัดสกลนคร และ 5) เพื่อให้ได้รายงานผล เสนอความเห็นและข้อเสนอแนะในการปรับปรุงและพัฒนาการบริหารจัดการ การดำเนินงานตามแผนพัฒนาท้องถิ่น และการดำเนินงานโครงการขององค์การบริหารส่วนจังหวัดสกลนคร ให้เกิดประสิทธิภาพและเกิดประโยชน์สูงสุด

วิธีการติดตามและประเมินผลแผนพัฒนาท้องถิ่น (พ.ศ. 2561 - 2565) ประจำปีงบประมาณ พ.ศ. 2565 ขององค์การบริหารส่วนจังหวัดสกลนคร ทั้ง 5 ยุทธศาสตร์ โดยมหาวิทยาลัยเกษตรศาสตร์ วิทยาเขตเฉลิมพระเกียรติ จังหวัดสกลนคร มีการดำเนินงานดังนี้ ส่วนที่ 1 ติดตามโครงการในข้อบัญญัติเพื่อประเมินโครงการ ประสิทธิภาพและประสิทธิผลของแผนพัฒนาท้องถิ่นขององค์การบริหารจังหวัดสกลนคร จำนวน 162 โครงการ ส่วนที่ 2 การประเมินความคุ้มค่าจากการดำเนินโครงการตามแผนพัฒนาท้องถิ่นขององค์การบริหารส่วนจังหวัดสกลนคร โดยการประเมินผลตอบแทนทางสังคมจากการลงทุน จำนวน 23 โครงการ และส่วนที่ 3 การประเมินความพึงพอใจของประชาชนที่มีต่อการดำเนินงานโครงการ/กิจกรรมการพัฒนาขององค์การบริหารส่วนจังหวัดสกลนคร ตามแผนพัฒนาท้องถิ่น จำนวน 10 โครงการ โดยใช้วิธีการสุ่มแบบเจาะจง โดยองค์การบริหารส่วนจังหวัดสกลนครเป็นผู้เจาะจงโครงการเพื่อให้มหาวิทยาลัยเกษตรศาสตร์ วิทยาเขตเฉลิมพระเกียรติ จังหวัดสกลนคร เป็นผู้ติดตามและประเมินผล โดยมีกลุ่มเป้าหมาย ได้แก่ ผู้ปฏิบัติงาน ผู้เข้าร่วมโครงการ ผู้มีส่วนได้ส่วนเสีย ประชาชนทั่วไป และผู้ที่เกี่ยวข้องที่อาศัยอยู่ในจังหวัดสกลนคร


ผลการติดตามและประเมินผลการดำเนินงานโครงการตามแผนพัฒนาขององค์การบริหารส่วนจังหวัดสกลนคร ประจำปีงบประมาณ พ.ศ. 2565

ส่วนที่ 1 ติดตามโครงการในข้อบัญญัติเพื่อประเมินโครงการประสิทธิภาพและประสิทธิผลของแผนพัฒนาท้องถิ่นขององค์การบริหารจังหวัดสกลนคร จำนวน 162 โครงการ

## 1. ข้อมูลทั่วไปโครงการ

### 1.1) จำนวนโครงการที่รับอนุมัติตามข้อบัญญัติ จำแนกตามยุทธศาสตร์ และครุภัณฑ์

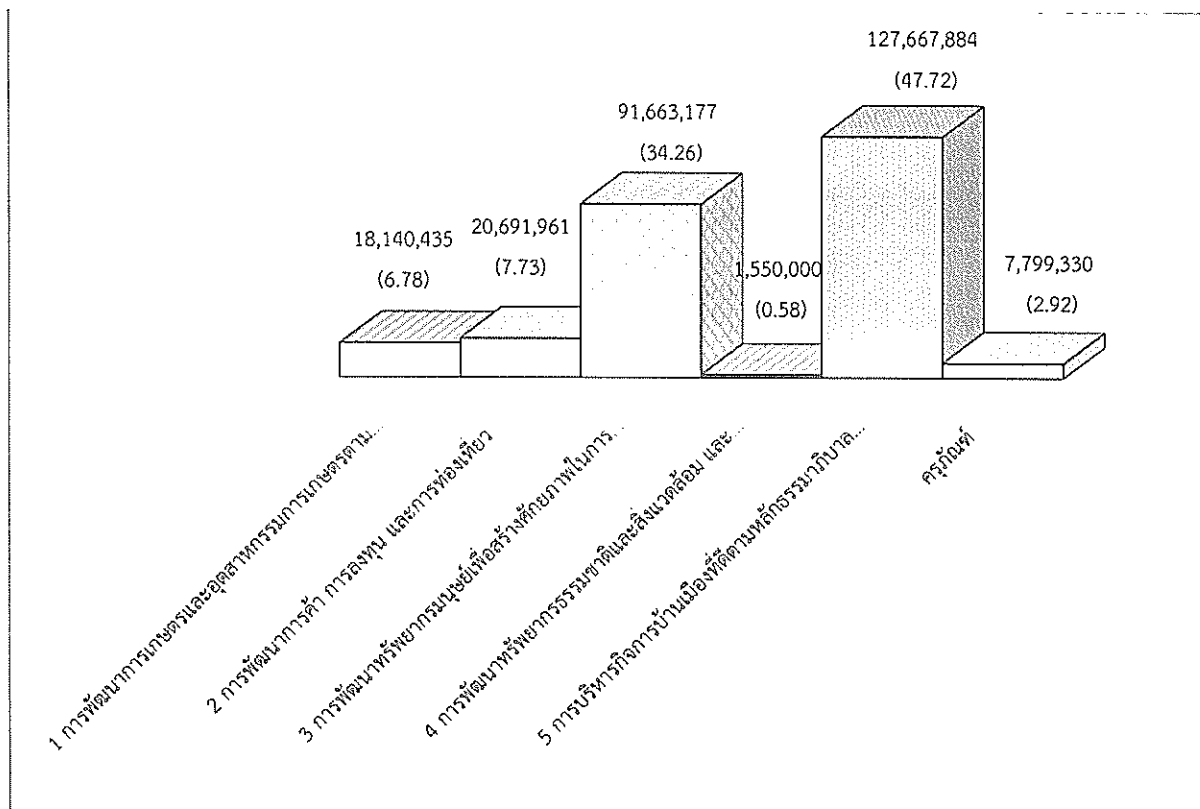
จากการติดตามผลการดำเนินงานโครงการตามแผนพัฒนาองค์การบริหารส่วนจังหวัดสกลนคร ประจำปีงบประมาณ พ.ศ. 2565 จำนวน 162 โครงการ ซึ่งโครงการส่วนใหญ่เป็นโครงการยุทธศาสตร์ ที่ 3 การพัฒนาทรัพยากรมนุษย์เพื่อสร้างศักยภาพในการแข่งขันมีสถานะดำเนินการแล้วเสร็จ จำนวน 62 โครงการ (ร้อยละ 38.27) รองลงมา โครงการอยู่ในยุทธศาสตร์ที่ 5 การบริหารกิจการบ้านเมืองที่ดีตามหลักธรรมาภิบาล และความมั่นคง จำนวน 46 โครงการ (ร้อยละ 28.40) โครงการอยู่ในยุทธศาสตร์ที่ 2 การพัฒนาการค้า การลงทุน และการท่องเที่ยว จำนวน 25 โครงการ (ร้อยละ 15.43) โครงการอยู่ในครุภัณฑ์ จำนวน 19 โครงการ (ร้อยละ 11.73) โครงการอยู่ในยุทธศาสตร์ที่ 1 การพัฒนาการเกษตรและอุตสาหกรรมเกษตร ตามหลักปรัชญาเศรษฐกิจพอเพียง จำนวน 6 โครงการ (ร้อยละ 3.70) และ โครงการอยู่ในยุทธศาสตร์ที่ 4 การพัฒนาทรัพยากรธรรมชาติและสิ่งแวดล้อม และพลังงานแบบบูรณาการอย่างสมดุลและยั่งยืน จำนวน 4 โครงการ (ร้อยละ 2.47) รายละเอียดดังภาพที่ 1



ภาพที่ 1 จำนวนโครงการที่รับอนุมัติตามข้อบัญญัติ จำแนกตามยุทธศาสตร์ และครุภัณฑ์

## 1.2 จำนวนงบประมาณตามข้อบัญญัติ จำแนกตามยุทธศาสตร์ และครุภัณฑ์

เมื่อพิจารณาจากงบประมาณที่แต่ละโครงการได้รับการสนับสนุนตามข้อบัญญัติ จำแนกตามยุทธศาสตร์ และครุภัณฑ์ พบว่า จำนวนงบประมาณตามข้อบัญญัติ ส่วนใหญ่อยู่ในยุทธศาสตร์ที่ 5 การบริหารกิจการบ้านเมืองที่ดีตามหลักธรรมาภิบาลและความมั่นคง จำนวน 127,667,884 บาท (ร้อยละ 47.72) รองลงมา จำนวนงบประมาณตามข้อบัญญัติ อยู่ในยุทธศาสตร์ที่ 3 การพัฒนาทรัพยากรมนุษย์เพื่อสร้างศักยภาพในการแข่งขัน จำนวน 91,663,177 บาท (ร้อยละ 34.26) จำนวนงบประมาณตามข้อบัญญัติ อยู่ในยุทธศาสตร์ที่ 2 การพัฒนาการค้า การลงทุน และการท่องเที่ยว จำนวน 20,691,961 บาท (ร้อยละ 7.73) จำนวนงบประมาณตามข้อบัญญัติ อยู่ในยุทธศาสตร์ที่ 1 การพัฒนาการเกษตรและอุตสาหกรรมเกษตรตามหลักปรัชญาเศรษฐกิจพอเพียง จำนวน 18,140,435 บาท (ร้อยละ 6.78) จำนวนงบประมาณตามข้อบัญญัติ อยู่ในครุภัณฑ์ จำนวน 7,799,330 บาท (ร้อยละ 2.92) และจำนวนงบประมาณตามข้อบัญญัติ อยู่ในยุทธศาสตร์ที่ 4 การพัฒนาทรัพยากรธรรมชาติและสิ่งแวดล้อม และพลังงานแบบบูรณาการอย่างสมดุลและยั่งยืน จำนวน 1,550,000 บาท (ร้อยละ 0.58) รายละเอียดดังแสดงในภาพที่ 2

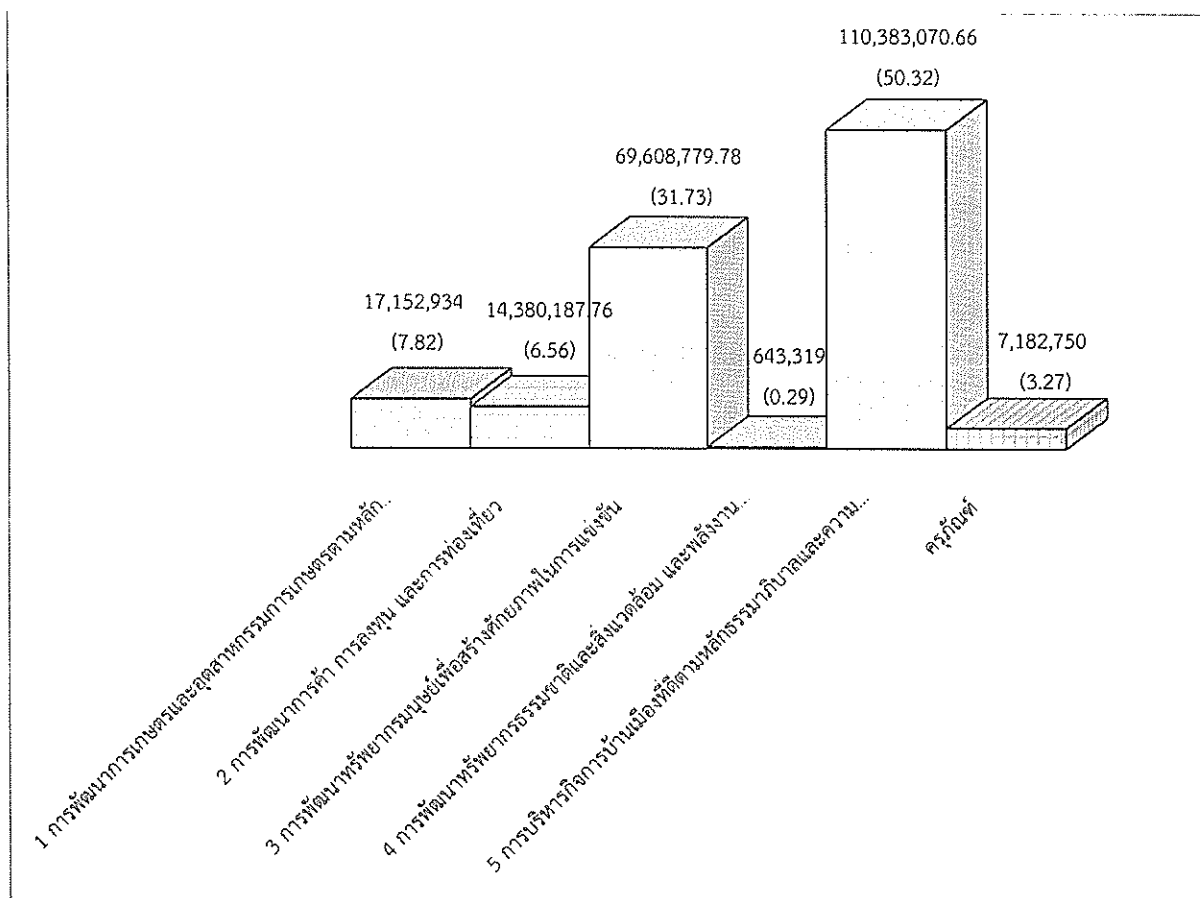


ภาพที่ 2 จำนวนงบประมาณตามข้อบัญญัติ จำแนกตามยุทธศาสตร์ และครุภัณฑ์



### 1.3 จำนวนงบประมาณตามการเบิกจ่ายจริง จำแนกตามยุทธศาสตร์ และครุภัณฑ์


เมื่อพิจารณาจากงบประมาณที่แต่ละโครงการได้รับการสนับสนุนตามการเบิกจ่ายจริงจำแนกตามยุทธศาสตร์ และครุภัณฑ์ พบว่า พบว่าจำนวนงบประมาณตามข้อบัญญัติ ส่วนใหญ่เบิกจ่ายยุทธศาสตร์ที่ 5 การบริหารกิจการบ้านเมืองที่ดีตามหลักธรรมาภิบาลและความมั่นคง มากที่สุด จำนวน 110,383,070.66 บาท (ร้อยละ 50.32) รองลงมาอยู่ในยุทธศาสตร์ที่ 3 การพัฒนาทรัพยากรมนุษย์เพื่อสร้างศักยภาพในการแข่งขัน จำนวน 69,608,779.78 บาท (ร้อยละ 31.73) ยุทธศาสตร์ที่ 1 การพัฒนาการเกษตรและอุตสาหกรรมเกษตรตามหลักปรัชญาเศรษฐกิจพอเพียง จำนวน 17,152,934 บาท (ร้อยละ 7.82) ยุทธศาสตร์ที่ 2 การพัฒนาการค้าการลงทุน และการท่องเที่ยว จำนวน 14,380,187.76 บาท (ร้อยละ 6.56) ครุภัณฑ์ จำนวน 7,182,750 บาท (ร้อยละ 3.27) และ ยุทธศาสตร์ 4 การพัฒนาทรัพยากรธรรมชาติและสิ่งแวดล้อม และพลังงานแบบบูรณาการอย่างสมดุลและยั่งยืน จำนวน 643,319 บาท (ร้อยละ 0.29) รายละเอียดดังแสดงในภาพที่ 3



ภาพที่ 3 จำนวนงบประมาณตามการเบิกจ่ายจริง จำแนกตามยุทธศาสตร์ และครุภัณฑ์

1.4 การเปรียบเทียบจำนวนงบประมาณตามข้อบัญญัติ และงบประมาณตามการเบิกจ่ายจริง จำแนกตามยุทธศาสตร์ และครุภัณฑ์

เมื่อพิจารณาจำนวนงบประมาณของแต่ละโครงการที่ได้รับการสนับสนุนตามข้อบัญญัติ รวมเป็นเงินจำนวนทั้งสิ้น 267,512,787 บาท และจำนวนงบประมาณที่ได้รับ ตามการเบิกจ่ายจริง เป็นจำนวนเงินทั้งสิ้น 219,351,041.20 บาท สามารถแสดงรายละเอียดดังภาพที่ 4

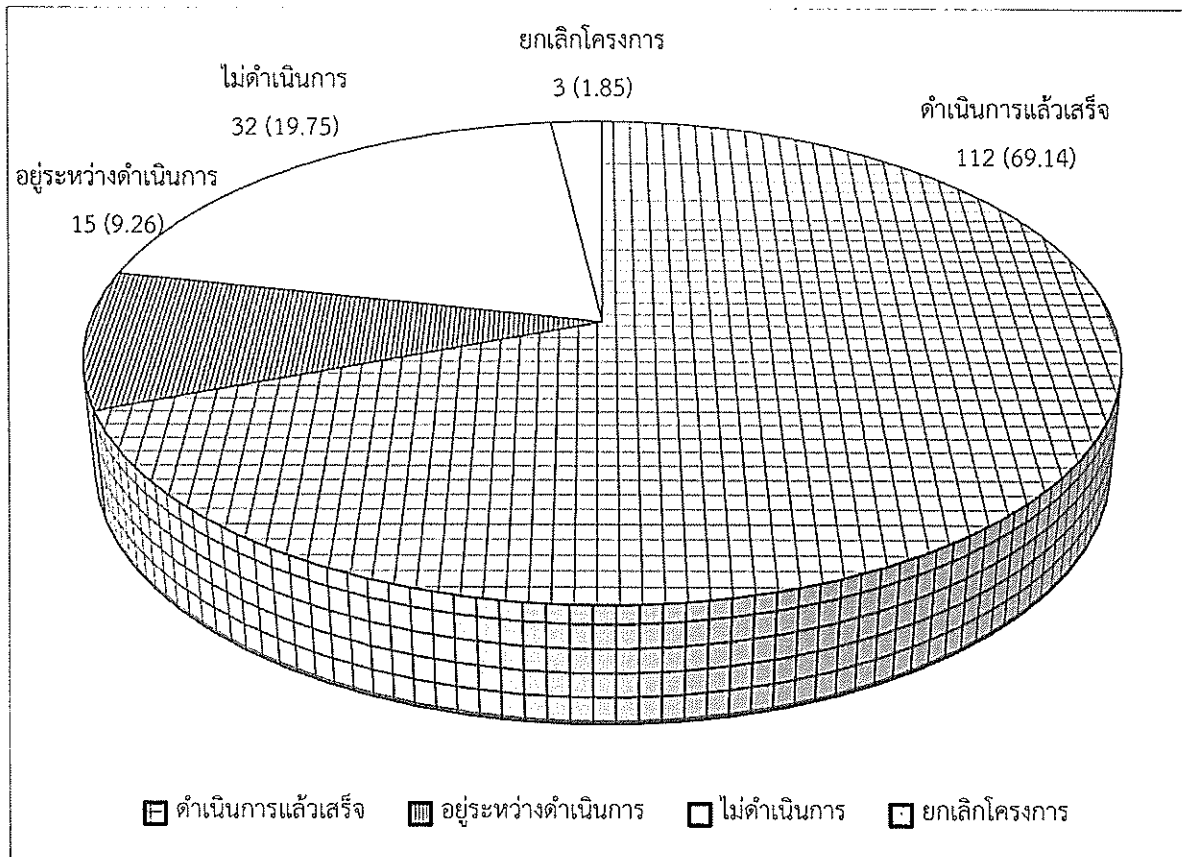


ภาพที่ 4 การเปรียบเทียบจำนวนงบประมาณตามข้อบัญญัติ และงบประมาณตามการเบิกจ่ายจริง  
 จำแนกตามยุทธศาสตร์ และครุภัณฑ์

2. ผลการดำเนินงานโครงการ

ในปีงบประมาณ พ.ศ. 2565 มีโครงการที่ได้รับอนุมัติให้ดำเนินงานตามข้อบัญญัติงบประมาณรายจ่ายจำนวน 162 โครงการ แต่เมื่อพิจารณาจากสถานการณ์ดำเนินงานโครงการแล้วพบว่า โครงการดำเนินการแล้วเสร็จ จำนวน 112 โครงการ (ร้อยละ 69.14) รองลงมา โครงการไม่ดำเนินการ จำนวน 32 โครงการ (ร้อยละ 19.75) โครงการอยู่ระหว่างดำเนินการ จำนวน 15 โครงการ (ร้อยละ 9.26) และ ยกเลิกโครงการจำนวน 3 โครงการ (ร้อยละ 1.85) สามารถแสดงรายละเอียดดังภาพที่ 5





ภาพที่ 5 จำนวนโครงการจำแนกตามสถานะการดำเนินโครงการในภาพรวม

เมื่อพิจารณาเป็นรายยุทธศาสตร์ พบว่า

ยุทธศาสตร์ ที่ 1 โครงการสถานะดำเนินการแล้วเสร็จ จำนวน 4 โครงการ คิดเป็นร้อยละ 66.67 รองลงมา มีสถานะไม่ดำเนินการ จำนวน 2 โครงการ (ร้อยละ 33.33)

ยุทธศาสตร์ ที่ 2 โครงการสถานะดำเนินการแล้วเสร็จ จำนวน 20 โครงการ (ร้อยละ 80.00) รองลงมา มีสถานะ ไม่ดำเนินการ จำนวน 5 โครงการ (ร้อยละ 20.00)

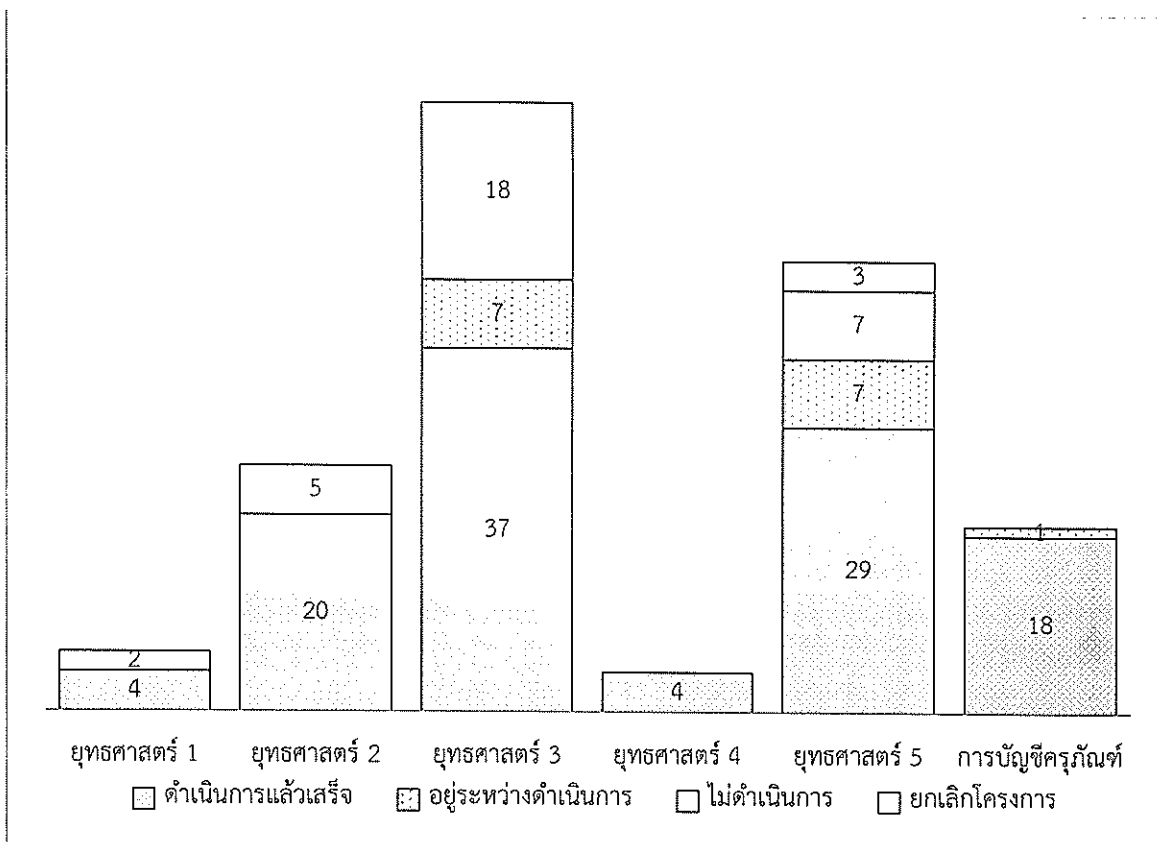
ยุทธศาสตร์ ที่ 3 โครงการดำเนินการแล้วเสร็จ จำนวน 37 โครงการ (ร้อยละ 59.68) รองลงมา มีสถานะ ไม่ดำเนินการ จำนวน 18 โครงการ (ร้อยละ 29.03) และ ตามลำดับ มีสถานะอยู่ระหว่างดำเนินการ จำนวน 7 โครงการ (ร้อยละ 11.29)

ยุทธศาสตร์ ที่ 4 โครงการดำเนินการแล้วเสร็จ จำนวน 4 โครงการ (ร้อยละ 100.00)

ยุทธศาสตร์ ที่ 5 โครงการดำเนินการแล้วเสร็จ จำนวน 29 โครงการ (ร้อยละ 63.04) รองลงมา มีสถานะ อยู่ระหว่างดำเนินการ จำนวน 7 โครงการ (ร้อยละ 15.22) และมีสถานะไม่ดำเนินการ จำนวน 7 โครงการ (ร้อยละ 15.22) และ มีสถานะยกเลิกโครงการ จำนวน 3 โครงการ (ร้อยละ 6.52)

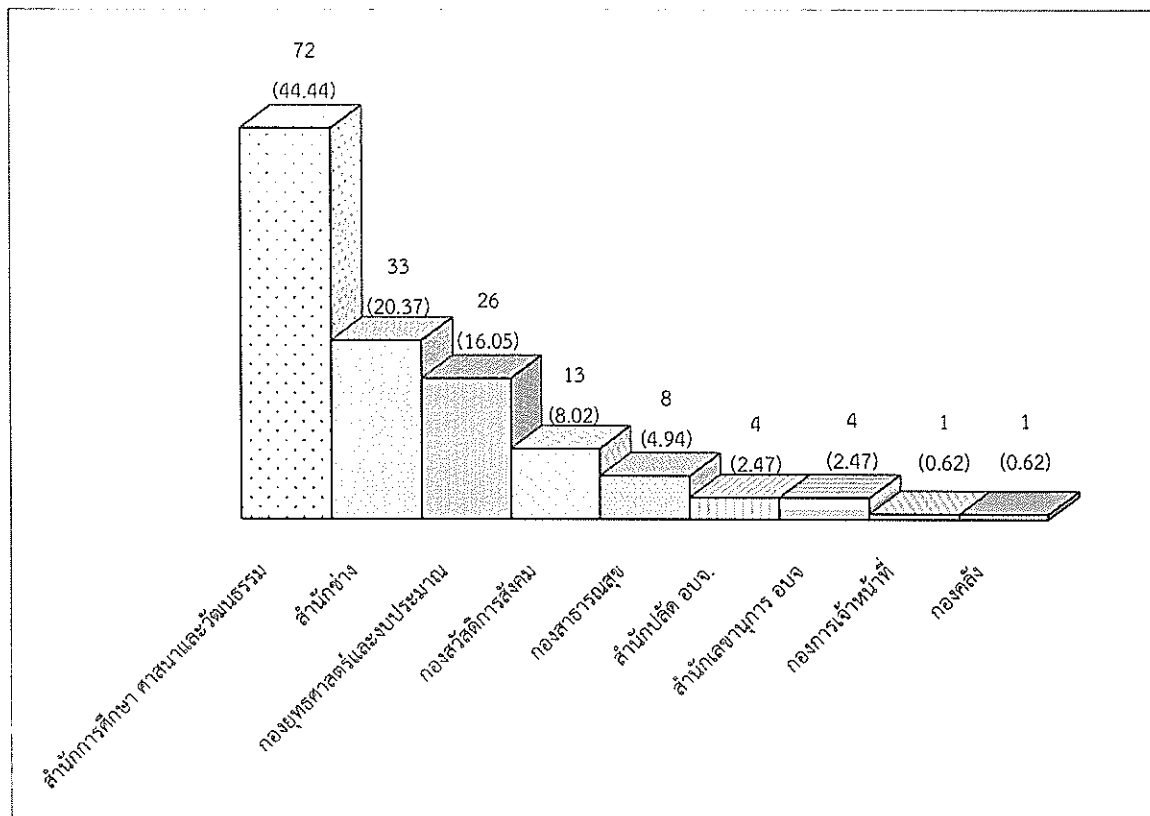
โครงการบัญชีครุภัณฑ์ โครงการดำเนินการแล้วเสร็จ จำนวน 18 โครงการ (ร้อยละ 94.74) รองลงมา มีสถานะอยู่ระหว่างดำเนินการ จำนวน 1 โครงการ (ร้อยละ 5.26)

สรุปสาเหตุที่ยกเลิกโครงการ ในยุทธศาสตร์ ที่ 5 สถานะยกเลิกโครงการ จำนวน 3 โครงการ (ร้อยละ 6.52) เนื่องจากโครงการทับซ้อนกับหน่วยงานอื่น สามารถแสดงรายละเอียดดังภาพที่ 6



ภาพที่ 6 จำนวนโครงการแสดงตามการดำเนินงานโครงการ จำแนกตามยุทธศาสตร์

เมื่อพิจารณาจำนวนโครงการได้รับสนับสนุนตามข้อบัญญัติ จำแนกตามหน่วยงานที่รับผิดชอบ พบว่า ส่วนใหญ่ สำนักการศึกษา ศาสนาและวัฒนธรรม รับผิดชอบโครงการมากที่สุด จำนวน 72 โครงการ (ร้อยละ 44.44) รองลงมา สำนักช่าง มีจำนวน 33 โครงการ (ร้อยละ 20.37) กองยุทธศาสตร์และงบประมาณ จำนวน 26 โครงการ (ร้อยละ 16.05) กองสวัสดิการสังคม จำนวน 13 โครงการ (ร้อยละ 8.02) กองสาธารณสุข จำนวน 8 โครงการ (ร้อยละ 4.94) สำนักปลัด อบจ. และสำนักเลขานุการ อบจ. จำนวน 4 โครงการ (ร้อยละ 2.47) กองการเจ้าหน้าที่ และกองคลัง จำนวน 1 โครงการ (ร้อยละ 0.62) สามารถแสดงรายละเอียด ดังภาพที่ 7



ภาพที่ 7 จำนวนโครงการ จำแนกตามหน่วยงานที่รับผิดชอบ

เมื่อพิจารณาจากสถานการณ์ดำเนินงานโครงการ จำแนกตามหน่วยงานที่รับผิดชอบ พบว่า

สำนักการศึกษา ศาสนาและวัฒนธรรม ดำเนินการแล้วเสร็จ จำนวน 50 โครงการ (ร้อยละ 69.45) รองลงมา มีสถานะไม่ดำเนินการ จำนวน 16 โครงการ (ร้อยละ 22.22) และมีสถานะอยู่ระหว่างดำเนินการ จำนวน 6 โครงการ (ร้อยละ 8.33) ตามลำดับ

สำนักช่าง ดำเนินการแล้วเสร็จ จำนวน 25 โครงการ (ร้อยละ 75.76) รองลงมา มีสถานะอยู่ระหว่างดำเนินการ จำนวน 5 โครงการ (ร้อยละ 15.15) และสถานะยกเลิกโครงการ จำนวน 3 โครงการ (ร้อยละ 9.09) ตามลำดับ

กองยุทธศาสตร์และงบประมาณ ดำเนินการแล้วเสร็จ จำนวน 21 โครงการ (ร้อยละ 80.77) รองลงมา มีสถานะอยู่ระหว่างดำเนินการ จำนวน 3 โครงการ (ร้อยละ 11.54) และสถานะไม่ดำเนินโครงการ จำนวน 2 โครงการ (ร้อยละ 7.69) ตามลำดับ

กองสวัสดิการและสังคม ดำเนินการแล้วเสร็จ จำนวน 7 โครงการ (ร้อยละ 53.85) รองลงมา มีสถานะไม่ดำเนินโครงการ จำนวน 6 โครงการ (ร้อยละ 46.15) ตามลำดับ

กองสาธารณสุข ดำเนินการแล้วเสร็จ จำนวน 6 โครงการ (ร้อยละ 75.00) รองลงมา มีสถานะไม่ดำเนินโครงการ จำนวน 2 โครงการ (ร้อยละ 25.00) ตามลำดับ

สำนักปลัด อบจ. ดำเนินการแล้วเสร็จ จำนวน 2 โครงการ (ร้อยละ 50.00) รองลงมา มีสถานะอยู่ระหว่างดำเนินการ และสถานะไม่ดำเนินโครงการ จำนวน 1 โครงการ (ร้อยละ 25.00) ตามลำดับ

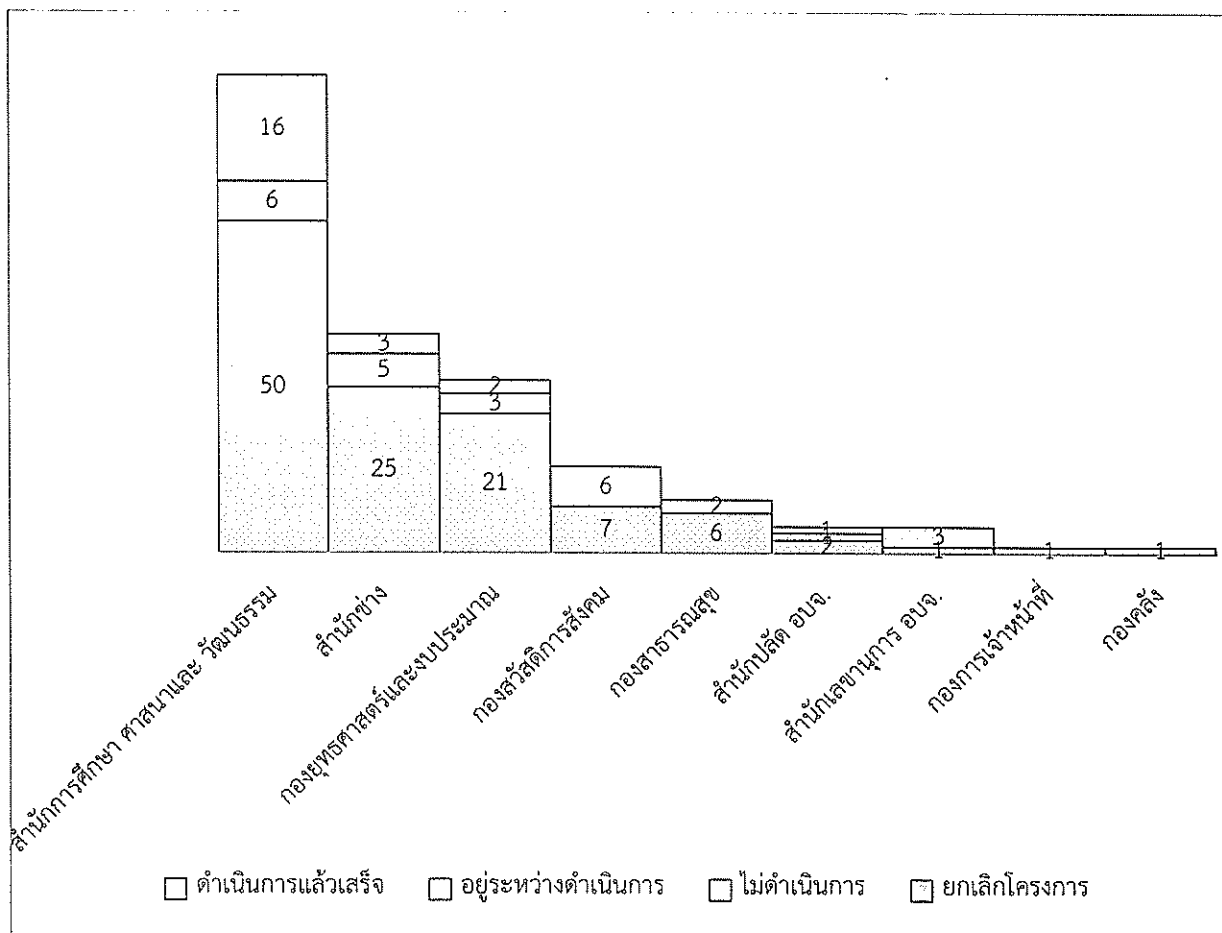
สำนักเลขานุการ อบจ. สถานะไม่ดำเนินการ จำนวน 3 โครงการ (ร้อยละ 75.00) รองลงมา มีสถานะดำเนินการแล้วเสร็จ จำนวน 1 โครงการ (ร้อยละ 25.00) ตามลำดับ

กองการเจ้าหน้าที่ มีสถานะไม่ดำเนินโครงการ จำนวน 1 โครงการ (ร้อยละ 100.00)

กองคลัง มีสถานะไม่ดำเนินโครงการ จำนวน 1 โครงการ (ร้อยละ 100.00)

สรุปภาพรวม หน่วยงานโครงการมีสถานะดำเนินการแล้วเสร็จ จำนวน 112 โครงการ (ร้อยละ 69.14) รองลงมา มีสถานะไม่ดำเนินการ จำนวน 32 โครงการ มีสถานะอยู่ระหว่างดำเนินการ จำนวน 15 โครงการ (ร้อยละ 9.26) และ สถานะยกเลิกโครงการ จำนวน 3 โครงการ (ร้อยละ 1.85) ตามลำดับ

เมื่อพิจารณาเป็นรายหน่วยงาน พบว่า สำนักการศึกษา ศาสนาและวัฒนธรรม ได้รับโครงการตามข้อบัญญัติ มากที่สุด จำนวน 72 โครงการ (ร้อยละ 44.44) รองลงมาคือสำนักช่าง จำนวน 33 โครงการ (ร้อยละ 20.37) น้อยที่สุดคือ กองการเจ้าหน้าที่และ กองคลัง จำนวน 1 โครงการ (ร้อยละ 0.62) สามารถแสดงรายละเอียดดังภาพที่ 8



ภาพที่ 8 จำนวนโครงการแสดงตามการดำเนินงานโครงการ จำแนกตามหน่วยงานที่รับผิดชอบ

3. สรุปการประเมินประสิทธิภาพและประสิทธิผลของการดำเนินโครงการองค์การบริหารส่วนจังหวัดสกลนคร (อบจ.สน.) ดำเนินการโดยเก็บรวบรวมข้อมูลจากการดำเนินงานโครงการต่าง ๆ ตามแผนพัฒนาท้องถิ่น ขององค์การบริหารส่วนจังหวัดสกลนคร

การดำเนินโครงการตามแผนพัฒนาองค์การบริหารส่วนจังหวัดสกลนครประจำปีงบประมาณ พ.ศ. 2565 จำนวน 162 โครงการพบว่าโครงการที่ดำเนินแล้วเสร็จมีจำนวนทั้งสิ้น 112 โครงการอยู่ระหว่างดำเนินการจำนวน 15 โครงการ ซึ่งมีการดำเนินการโดยกันเงินก้อนนี้ไว้แล้ว จำนวน 12 โครงการและดำเนินการตามห้วงเวลาในแผนดำเนินงานจำนวน 3 โครงการและยกเลิกโครงการ จำนวน 3 โครงการ รวมถึงไม่ได้ดำเนินการจำนวน 32 โครงการ ซึ่งผลจากการติดตามการดำเนินงานโครงการตามตัวบ่งชี้ในด้านต่าง ๆ มีรายละเอียดดังแสดงในตารางที่ 1

ตารางที่ 1 สรุปผลการติดตามการประเมินโครงการตามแผนพัฒนาองค์การบริหารส่วนจังหวัดสกลนคร ประจำปีงบประมาณ พ.ศ. 2565

สถานการณ์ ดำเนินโครงการ	ด้านปัจจัย	ตัวบ่งชี้	จำนวนโครงการ	
			เป็นไปตาม กำหนดหรือ แผนการ ดำเนินงาน	ไม่เป็นไปตาม กำหนดหรือ แผนการ ดำเนินงาน
ดำเนินการแล้ว เสร็จ (112 โครงการ)	ปัจจัยนำเข้า (Inputs)	การเบิกจ่ายงบประมาณ	112	0
		จำนวนงบประมาณที่เบิกจ่าย	98	14
		บุคลากรผู้ดำเนินงาน	112	0
		ทรัพยากรดำเนินการต่าง ๆ	112	0
	กระบวนการ (Processes)	การปฏิบัติงานตามขั้นตอน	112	0
		ระยะเวลาในการดำเนินโครงการ	106	6
	ผลผลิต (Product)	ผลผลิตที่ได้จากโครงการ	112	0
	ผลลัพธ์ (Outputs)	ผลลัพธ์ที่ได้จากการดำเนิน โครงการ	112	0
การประเมิน ประสิทธิภาพ	โครงการมีประสิทธิภาพในระดับ ดี/พอใช้/ควรปรับปรุง	111 (ดี)	1 (พอใช้)	
อยู่ระหว่าง ดำเนินการ (15 โครงการ)	ปัจจัยนำเข้า (Inputs)	การเบิกจ่ายงบประมาณ	n/a	n/a
		จำนวนงบประมาณที่เบิกจ่าย	n/a	n/a
		บุคลากรผู้ดำเนินงาน	n/a	n/a
		ทรัพยากรดำเนินการต่าง ๆ	n/a	n/a
	กระบวนการ (Processes)	การปฏิบัติงานตามขั้นตอน	n/a	n/a
		ระยะเวลาในการดำเนินโครงการ	n/a	n/a
	ผลผลิต (Product)	ผลผลิตที่ได้จากโครงการ	n/a	n/a



สถานการณ ดำเนินโครงการ	ด้านปัจจัย	ตัวบ่งชี้	จำนวนโครงการ	
			เป็นไปตาม กำหนดหรือ แผนการ ดำเนินงาน	ไม่เป็นไปตาม กำหนดหรือ แผนการ ดำเนินงาน
	ผลลัพธ์ (Outputs)	ผลลัพธ์ที่ได้จากการดำเนิน โครงการ	n/a	n/a
	การประเมิน ประสิทธิภาพ	โครงการมีประสิทธิภาพในระดับ ดี/พอใช้/ควรปรับปรุง	n/a	n/a
	ไม่ได้ดำเนินการ (32 โครงการ)	ปัจจัยนำเข้า (Inputs)	การเบิกจ่ายงบประมาณ	n/a
จำนวนงบประมาณที่เบิกจ่าย			n/a	n/a
บุคลากรผู้ดำเนินงาน			n/a	n/a
ทรัพยากรดำเนินการต่าง ๆ			n/a	n/a
กระบวนการ (Processes)		การปฏิบัติงานตามขั้นตอน	n/a	n/a
		ระยะเวลาในการดำเนินโครงการ	n/a	n/a
ผลผลิต (Product)		ผลผลิตที่ได้จากโครงการ	n/a	n/a
ผลลัพธ์ (Outputs)		ผลลัพธ์ที่ได้จากการดำเนิน โครงการ	n/a	n/a
การประเมิน ประสิทธิภาพ		โครงการมีประสิทธิภาพในระดับ ดี/พอใช้/ควรปรับปรุง	n/a	n/a
ปัจจัยนำเข้า (Inputs)	การเบิกจ่ายงบประมาณ	n/a	n/a	
ยกเลิกการ ดำเนินโครงการ (3 โครงการ)	-	-	-	-

จากตารางที่ 1 การสรุปผลการติดตามประเมินโครงการตามแผนพัฒนาองค์การบริหารส่วนจังหวัด ประจำปีงบประมาณ พ.ศ. 2565 จะเห็นได้ว่าโครงการจำนวนทั้งสิ้น 162 โครงการ มีการดำเนินการแล้วเสร็จอยู่ที่ 112 โครงการ ซึ่งโครงการที่ดำเนินการแล้วเสร็จมีการชี้แจงปัจจัยนำเข้ากระบวนการผลิตผลลัพธ์อย่างครบถ้วน สามารถประเมินประสิทธิภาพของการดำเนินโครงการได้ ทั้งนี้จำนวนงบประมาณที่เบิกจ่ายมีจำนวนทั้งสิ้น 14 โครงการที่ไม่เป็นไปตามแผนงาน ซึ่งส่วนใหญ่แล้วสามารถดำเนินการให้อยู่ภายในแผนงานหรือการตั้งงบประมาณที่กำหนดไว้ตั้งแต่ต้นจึงทำให้การดำเนินงานไม่เกิดผลกระทบในเชิงลบที่สำคัญสำหรับระยะเวลาการดำเนินโครงการมีจำนวนทั้งสิ้น 6 โครงการที่ไม่เป็นไปตามแผนซึ่งเกิดจากลักษณะทางกายภาพและลักษณะเฉพาะของการดำเนินโครงการที่ทำให้การดำเนินโครงการไม่สามารถทำให้เสร็จสิ้นได้ภายในเวลาที่กำหนด

ส่วนที่ 2 ผลการประเมินความคุ้มค่าจากการดำเนินโครงการตามแผนพัฒนาท้องถิ่นขององค์การบริหารส่วนจังหวัดสกลนคร

ตามที่คณะติดตามและประเมินผล ได้ดำเนินการติดตามและประเมินแผนพัฒนาท้องถิ่น พ.ศ. 2561 - 2565 ประจำปีงบประมาณ พ.ศ. 2565 ขององค์การบริหารส่วนจังหวัดสกลนคร จำนวน 162 โครงการ และประเมินความคุ้มค่าจากการดำเนินโครงการตามแผนพัฒนาท้องถิ่น พ.ศ. 2561 - 2565 ประจำปีงบประมาณ พ.ศ. 2565 จำนวน 23 โครงการ โดยคำนวณจากสัดส่วนร้อยละ 15 ของโครงการทั้ง 162 โครงการ ทั้ง 5 ยุทธศาสตร์ รายละเอียดโครงการ ดังแสดงในตารางที่ 2

ตารางที่ 2 การประเมินความคุ้มค่าทางสังคม

ที่	โครงการที่	โครงการ/กิจกรรมการพัฒนา	ความคุ้มค่า		คำอธิบาย	ยุทธศาสตร์
			คุ้มค่า	ไม่คุ้มค่า		
1	4	เพิ่มผลผลิตสัตว์น้ำในแหล่งน้ำ จังหวัดสกลนคร (สำนักงานประมง จังหวัดสกลนคร)	-	-	โครงการย่อย ทั้งหมดอยู่ ระหว่างการ ทดลองเลี้ยงปลา	1
2	1	ก่อสร้างขยายเขตระบบจำหน่าย ไฟฟ้า สวนสาธารณะดอนขาม ดอนลังกา (อุดหนุนการไฟฟ้าส่วน ภูมิภาคจังหวัดสกลนคร)	✓	-	-	2
3	5	โครงการอนุรักษ์สืบสานประเพณี แห่ดาว เทศกาลคริสต์มาส จังหวัด สกลนคร (โรงเรียนเซนต์ยอแซฟ สกลนคร)	✓	-	-	2
4	11	"สักการะหลวงพ่อองค์ดำ งามล้ำ ประเพณีชมของดีเมืองสว่างแดน ดิน" (อุดหนุนสภาวัฒนธรรม อำเภอ สว่างแดนดิน)	✓	-	-	2
5	15	งานเทศกาล "ไทสกลรวมเผ่า รากเหง้าเดียวกัน"	✓	-	-	2
6	1	เงินสมทบกองทุนหลักประกัน สุขภาพองค์กรปกครองส่วนท้องถิ่น (สปสช.)	-	-	อยู่ระหว่าง ดำเนินการส่ง มอบอุปกรณ์ให้ กลุ่ม เป้าหมาย	3
7	2	ฝึกอบรมให้ความรู้พัฒนา ศักยภาพสตรียุคใหม่ใส่ใจสุขภาพ	✓	-	-	3

ที่	โครงการที่	โครงการ/กิจกรรมการพัฒนา	ความคุ้มค่า		คำอธิบาย	ยุทธศาสตร์
			คุ้มค่า	ไม่คุ้มค่า		
8	3	ฝึกอบรมให้ความรู้กับประชาชนในการใช้ประโยชน์สมุนไพรไทยในครัวเรือน (อุดหนุนสำนักงานสาธารณสุขจังหวัดสกลนคร)	✓	-	-	3
9	4	แข่งขันกีฬาฟุตบอลและวอลเลย์บอล"สกลนครมีลค์คัพ" ซึ่งด้วยพระราชทานสมเด็จพระกนิษฐาธิราชเจ้า กรมสมเด็จพระเทพรัตนราชสุดา เจ้าฟ้ามหาจักรีสิรินธรมหาวชิราลงกรณวรราชภักดี สิริกิจการิณี พริยพัฒน์ รัฐสีมาคุณากรปิยชาติสยามบรมราชกุมารี (อุดหนุนสมาคมกีฬาแห่งจังหวัดสกลนคร)	✓	-	-	3
10	5	สนับสนุนค่าใช้จ่ายการบริหารสถานศึกษา 1) ส่งเสริมศักยภาพการจัดการศึกษาของท้องถิ่น (ค่าปัจจัยพื้นฐานสำหรับนักเรียนยากจน) ทั้ง 6 โรงเรียน 2) สนับสนุนค่าใช้จ่ายในการจัดการศึกษาตั้งแต่ระดับอนุบาลจบการศึกษาขั้นพื้นฐาน (1) ค่าจัดการเรียนการสอน (รายหัว) (2) ค่าหนังสือเรียน (3) ค่าอุปกรณ์การเรียน (4) ค่าเครื่องแบบนักเรียน (5) ค่ากิจกรรมคุณภาพผู้เรียน	✓	-	-	3

ที่	โครงการที่	โครงการ/กิจกรรมการพัฒนา	ความคุ้มค่า		คำอธิบาย	ยุทธศาสตร์
			คุ้มค่า	ไม่คุ้มค่า		
11	6	ค่าใช้จ่ายในการพัฒนาข้าราชการครูของโรงเรียนในสังกัดองค์กรปกครองส่วนท้องถิ่น (โรงเรียนในสังกัดองค์การบริหารส่วนจังหวัดสกลนคร)	✓	-	-	3
12	7	งานมหกรรมการจัดการศึกษาท้องถิ่นระดับภาคตะวันออกเฉียงเหนือ	✓	-	-	3
13	12	จัดการแข่งขันกีฬานักเรียนองค์การบริหารส่วนจังหวัดสกลนคร	✓	-	-	3
14	11	แข่งขันกีฬาโอลิมปิก รุ่นอายุไม่เกิน 12 ปี องค์การบริหารส่วนจังหวัดสกลนคร	✓	-	-	3
15	14	ทุนการศึกษาสำหรับนักเรียนนักศึกษาและผู้ด้อยโอกาส	✓	-	-	3
16	1	บริหารจัดการของเสียอันตรายชุมชน จังหวัดสกลนคร แบบครบวงจรมุ่งสู่เมืองสิ่งแวดล้อมยั่งยืน	✓	-	-	4
17	4	ก่อสร้างถนนคอนกรีตเสริมเหล็กสาย สน.4026 บ้านแพด - บ้านท่างาม อำเภอดงหลวง จังหวัดสกลนคร	✓	-	-	5
18	7	ก่อสร้างถนนคอนกรีตเสริมเหล็กสายบ้านชัยชนะ หมู่ที่ 3 ตำบลท่าศิลา อำเภอดงหลวง - บ้านหนองหลวง หมู่ที่ 1 ตำบลหนองหลวง อำเภอสว่างแดนดิน จังหวัดสกลนคร	✓	-	-	5

ที่	โครงการที่	โครงการ/กิจกรรมการพัฒนา	ความคุ้มค่า		คำอธิบาย	ยุทธศาสตร์
			คุ้มค่า	ไม่คุ้มค่า		
19	8	ก่อสร้างถนนคอนกรีตเสริมเหล็ก สายบ้านดงจันทู หมู่ที่ 2 ตำบล คำสะอาด - บ้านยางชุม หมู่ที่ 3 ตำบลโพนสูง อำเภอสว่างแดนดิน จังหวัดสกลนคร	✓	-	-	5
20	11	ซ่อมสร้างและเสริมผิวจราจร แอสฟัลท์ติกคอนกรีตสายบ้าน เหล่าละโมง หมู่ที่ 7 ตำบลดงชน - บ้านหนองห้าง หมู่ที่ 4 ตำบล ม่วงลาย อำเภอเมือง จังหวัด สกลนคร	✓	-	-	5
21	14	ซ่อมสร้างและเสริมผิวจราจร แอสฟัลท์ติกคอนกรีตสาย สน. 3205 บ้านตองโฆบ - บ้านม่วงไข่ อำเภอโคกศรีสุพรรณ จังหวัด สกลนคร	✓	-	-	5
22	15	ก่อสร้างถนนคอนกรีตเสริมเหล็ก สายบ้านกุดแฮด หมู่ที่ 4 ตำบล กุดบาก อำเภอกุดบาก จังหวัด สกลนครบ้านดินจี่ หมู่ที่ 11 ตำบล ดินจี่ อำเภอกำแพง จังหวัดกาฬสินธุ์	✓	-	-	5
23	17	ก่อสร้างถนนคอนกรีตเสริมเหล็ก สายบ้านวังปลาเชื่อม หมู่ที่ 5 ตำบล บ้านโพน - บ้านโนนประดู่ หมู่ที่ 7 ตำบลเชียงสือ อำเภอโพนนาแก้ว จังหวัดสกลนคร	✓	-	-	5

ส่วนที่ 3 ผลประเมินความพึงพอใจของประชาชนต่อการดำเนินงานตามแผนพัฒนาท้องถิ่นขององค์การบริหารส่วนจังหวัดสกลนคร

การประเมินความพึงพอใจของประชาชนต่อการดำเนินงานตามแผนพัฒนาท้องถิ่นขององค์การบริหารส่วนจังหวัดสกลนคร พ.ศ. 2561 - 2565 ประจำปีงบประมาณ พ.ศ. 2565 โดยเป็นการคัดเลือกโครงการจากคณะกรรมการติดตามและประเมินผลขององค์การบริหารส่วนจังหวัดสกลนคร จำนวน 5 ยุทธศาสตร์ๆ ละ 2 โครงการ รวม 10 โครงการ โดยใช้แบบสอบถามความพึงพอใจของประชาชนที่มีต่อการดำเนินงานขององค์การบริหารส่วนจังหวัดสกลนคร ประจำปีงบประมาณ พ.ศ. 2565 กลุ่มตัวอย่าง ได้แก่ ประชาชนทั่วไป ผู้ร่วมโครงการ ผู้มีส่วนได้ส่วนเสีย และผู้มีส่วนเกี่ยวข้องที่อาศัยอยู่ในเขตจังหวัดสกลนคร ทั้ง 18 อำเภอ ตารางที่ 3 สรุปภาพรวมประเมินความพึงพอใจของประชาชนต่อการดำเนินงานตามแผนพัฒนาท้องถิ่นขององค์การบริหารส่วนจังหวัดสกลนครทั้ง 10 โครงการ

ระดับความพึงพอใจ	ค่าสถิติ		การแปลความหมาย
	$\bar{x}$	S.D.	
ยุทธศาสตร์ที่ 1 การพัฒนาการเกษตรและอุตสาหกรรมเกษตรตามหลักปรัชญาเศรษฐกิจพอเพียง			
1.ศูนย์เรียนรู้และส่งเสริมการเลี้ยงแพะแก้งเมืองสกลนคร (พ.ศ. 2564 - 2565) (สำนักงานปศุสัตว์จังหวัดสกลนคร)	4.17	0.72	มาก
2.เพิ่มผลผลิตสัตว์น้ำในแหล่งน้ำจังหวัดสกลนคร (สำนักงานประมงจังหวัดสกลนคร)	แบ่งเป็น 6 โครงการย่อย		
2.1โครงการย่อยเพิ่มผลผลิตสัตว์น้ำในแหล่งน้ำชุมชน จำนวน 200 แห่ง	4.26	0.48	มาก
2.2 โครงการย่อยเพิ่มผลผลิตกุ้งก้ามกรามในอ่างเก็บน้ำเขื่อนน้ำอูน	4.30	0.57	มาก
2.3 โครงการย่อยเพิ่มผลผลิตกุ้งก้ามกรามในอ่างเก็บน้ำห้วยทรายขมิ้น	4.19	0.53	มาก

ระดับความพึงพอใจ	ค่าสถิติ		การแปลความหมาย
	$\bar{x}$	S.D.	
2.4 โครงการย่อยธนาคารสัตว์น้ำแบบมีส่วนร่วม จำนวน 4 แห่ง	4.21	0.59	มาก
2.5 โครงการย่อยส่งเสริมการเลี้ยงปลากินพืชในบ่อดินในโรงเรียน จำนวน 200 แห่ง	4.35	0.55	มาก
2.6 โครงการย่อยควบคุมและกำจัดวัชพืชใต้น้ำในหนองหารโดยใช้ปลาจิ้นและปลากินพืชชนิดอื่น ๆ	อยู่ระหว่างการทดลองเลี้ยงปลา		
ยุทธศาสตร์ที่ 2 การพัฒนาการค้า การลงทุน และการท่องเที่ยว			
1.มหกรรมภูมิปัญญาพื้นบ้าน “มูนมังอีสาน”	4.28	0.60	มาก
2.งานเทศกาล “ไทสกลรวมเผ่ารักเหง้าเดียวกัน”	4.19	0.61	มาก
ยุทธศาสตร์ที่ 3 การพัฒนาทรัพยากรมนุษย์เพื่อสร้างศักยภาพในการแข่งขัน			
1.เงินสมทบกองทุนหลักประกันสุขภาพองค์กรปกครองส่วนท้องถิ่น (สปสข.)	อยู่ระหว่างดำเนินการส่งมอบอุปกรณ์ให้กลุ่มเป้าหมาย		
2.ทุนการศึกษาสำหรับนักเรียน นักศึกษาและผู้ด้อยโอกาส	4.28	0.68	มาก
ยุทธศาสตร์ที่ 4 การพัฒนาทรัพยากรธรรมชาติและสิ่งแวดล้อมแบบบูรณาการอย่างสมดุลและยั่งยืน			
1.บริหารจัดการของเสียอันตรายชุมชน จังหวัดสกลนครแบบครบวงจรมุ่งสู่เมืองสิ่งแวดล้อมยั่งยืน	3.88	0.84	มาก
2.การมีส่วนร่วมในการสำรวจและเฝ้าระวังคุณภาพน้ำทิ้งลงหนองหาร	4.64	0.43	มากที่สุด



ระดับความพึงพอใจ	ค่าสถิติ		การแปลความหมาย
	$\bar{X}$	S.D.	
ยุทธศาสตร์ที่ 5 การบริหารกิจการบ้านเมืองที่ดีตามหลักธรรมาภิบาลและความมั่นคง			
1.ก่อสร้างถนนคอนกรีตเสริมเหล็กสายแยกทางหลวง หมายเลข 22 - บ้านโพนสว่าง หมู่ที่ 2 ตำบลเชียงเครือ อำเภอเมือง จังหวัดสกลนคร	4.27	0.63	มาก
2.ซ่อมสร้างถนนผิวจราจรแอสฟัลต์ติกคอนกรีตสาย สน.2033 บ้านอากาศอำนวยการ จังหวัดสกลนคร ช่วง กม.1 + 524 - 3+ 454 ผิวจราจรกว้าง 6.00 เมตร ยาว 1.930 กิโลเมตร หนา 0.04 เมตร ไหล่ทางข้างละ 1.000 เมตร พื้นที่รวมไม่น้อยกว่า 15,440 ตารางเมตร	4.10	0.65	มาก

สรุปผลการประเมินความพึงพอใจของประชาชนต่อการดำเนินงานตามแผนพัฒนาท้องถิ่นขององค์การบริหารส่วนจังหวัดสกลนคร พ.ศ. 2561 - 2565 ประจำปีงบประมาณ พ.ศ. 2565 จำนวน 10 โครงการ จากการสำรวจกลุ่มเป้าหมายในแต่ละโครงการ โดยประเด็นการสำรวจ คือ 1. ด้านกระบวนการ/ขั้นตอนการให้บริการ 2. ด้านช่องทางการให้บริการ 3. ด้านเจ้าหน้าที่ผู้ให้บริการ 4. ด้านสิ่งอำนวยความสะดวก 5. ด้านความเหมาะสมของหลักสูตร

ในภาพรวมของโครงการที่มีระดับความพึงพอใจในระดับมากที่สุด ( $\bar{X}$ =4.64) คือ โครงการการมีส่วนร่วมในการสำรวจและเฝ้าระวังคุณภาพน้ำทิ้งลงหนองหาร และด้านเจ้าหน้าที่/วิทยากรผู้ให้บริการอยู่ในระดับมากที่สุด ( $\bar{X}$ =4.64) ซึ่งโครงการมีลักษณะเป็นการฝึกอบรมเชิงปฏิบัติการที่ให้ความรู้แก่นักเรียน ทำให้นักเรียนมีความรู้เพิ่มขึ้นเป็นการเรียนรู้นอกห้องเรียน และความพึงพอใจอยู่ในระดับมาก จำนวน 9 โครงการ เรียงจากมากไปน้อย คือ โครงการย่อยส่งเสริมการเลี้ยงปลากินพืชในบ่อดินในโรงเรียน จำนวน 200 แห่ง มีระดับความพึงพอใจภาพรวมในระดับมาก ( $\bar{X}$ =4.35) และด้านเจ้าหน้าที่ผู้ให้บริการมีระดับความพึงพอใจอยู่ในระดับมาก ( $\bar{X}$ =4.47) โครงการย่อยเพิ่มผลผลิตกึ่งก้ามกรามในอ่างเก็บน้ำเขื่อนน้ำอูน มีระดับความพึงพอใจภาพรวมในระดับมาก ( $\bar{X}$ =4.30) และด้านเจ้าหน้าที่ผู้ให้บริการอยู่ในระดับมาก ( $\bar{X}$ =4.43) โครงการมทรรมภูมิปัญญาพื้นบ้าน “มูนมั่งอีสาน” มีระดับความพึงพอใจภาพรวมในระดับมาก ( $\bar{X}$ =4.28) และด้านช่องทางการให้บริการอยู่ในระดับมาก ( $\bar{X}$ =4.31) โครงการทุนการศึกษาสำหรับนักเรียน นักศึกษาและผู้ด้อยโอกาส มีระดับความพึงพอใจภาพรวมในระดับมาก

( $\bar{X}$ =4.28) และด้านเจ้าหน้าที่/วิทยากรผู้ให้บริการอยู่ในระดับมาก ( $\bar{X}$ =4.35) โครงการก่อสร้างถนนคอนกรีตเสริมเหล็กสายแยกทางหลวง หมายเลข 22 - บ้านโพนสว่าง หมู่ที่ 2 ตำบลเชียงเครือ อำเภอเมือง จังหวัดสกลนคร มีระดับความพึงพอใจภาพรวมในระดับมาก ( $\bar{X}$ =4.27) และด้านสิ่งอำนวยความสะดวกอยู่ในระดับมาก ( $\bar{X}$ =4.46) โครงการย่อยเพิ่มผลผลิตสัตว์น้ำในแหล่งน้ำชุมชน จำนวน 200 แห่ง มีระดับความพึงพอใจภาพรวมในระดับมาก ( $\bar{X}$ =4.26) และด้านเจ้าหน้าที่ผู้ให้บริการอยู่ในระดับมาก ( $\bar{X}$ =4.42) โครงการย่อยธนาคารสัตว์น้ำแบบมีส่วนร่วม จำนวน 4 แห่ง มีระดับความพึงพอใจภาพรวมในระดับมาก ( $\bar{X}$ =4.21) และด้านสิ่งอำนวยความสะดวกมีระดับความพึงพอใจอยู่ในระดับมาก ( $\bar{X}$ =4.33) โครงการงานเทศกาล “ไทสกลรวมเผ่ารากเหง้าเดียวกัน” มีระดับความพึงพอใจภาพรวมในระดับมาก ( $\bar{X}$ =4.19) และด้านสิ่งอำนวยความสะดวกอยู่ในระดับมาก ( $\bar{X}$ =4.25) โครงการย่อยเพิ่มผลผลิตกึ่งก้ามกรามในอ่างเก็บน้ำห้วยทรายขมิ้น มีระดับความพึงพอใจภาพรวมในระดับมาก ( $\bar{X}$ =4.19) และด้านสิ่งอำนวยความสะดวกอยู่ในระดับมาก ( $\bar{X}$ =4.24) โครงการศูนย์เรียนรู้และส่งเสริมการเลี้ยงแพะแก่ชนเมือง สกลนคร (พ.ศ. 2564 - 2565) (สำนักงานปศุสัตว์จังหวัดสกลนคร) มีระดับความพึงพอใจภาพรวมในระดับมาก ( $\bar{X}$ =4.17) และด้านเจ้าหน้าที่ผู้ให้บริการอยู่ในระดับมาก ( $\bar{X}$ =4.29) โครงการซ่อมสร้างถนนผิวจราจรแอสฟัลท์ติกคอนกรีตสาย สน.2033 บ้านอากาศอำนวย จังหวัดสกลนคร ช่วง กม.1 + 524 - 3+ 454 ผิวจราจรกว้าง 6.00 เมตร ยาว 1.930 กิโลเมตร หนา 0.04 เมตร ไหล่ทางข้างละ 1.000 เมตร พื้นที่รวมไม่น้อยกว่า 15,440 ตารางเมตร มีระดับความพึงพอใจภาพรวมในระดับมาก ( $\bar{X}$ =4.10) และด้านสิ่งอำนวยความสะดวกอยู่ในระดับมาก ( $\bar{X}$ =4.37) และโครงการบริหารจัดการของเสียอันตรายชุมชน จังหวัดสกลนคร แบบครบวงจรมุ่งสู่เมืองสิ่งแวดล้อมยั่งยืน มีระดับความพึงพอใจภาพรวมในระดับมาก ( $\bar{X}$ =3.88) และด้านสิ่งอำนวยความสะดวกอยู่ในระดับมาก ( $\bar{X}$ =3.94)

ดังนั้น จากการประเมินความพึงพอใจของประชาชนที่มีต่อการดำเนินงานโครงการ/กิจกรรมการพัฒนาขององค์การบริหารส่วนจังหวัดสกลนคร ตามแผนพัฒนาท้องถิ่น โดยภาพรวมมีระดับความพึงพอใจในระดับมาก จึงควรมีการนำหลักการทั้ง 5 ด้านไปปรับปรุงเพื่อให้การบริการที่ดีที่สุดสำหรับผู้มารับบริการขององค์การบริหารส่วนจังหวัดสกลนครต่อไป

#### ปัญหา/อุปสรรคในการดำเนินงาน ข้อเสนอแนะและแนวทางแก้ไข

จากการดำเนินโครงการตามแผนพัฒนาองค์การบริหารส่วนจังหวัดสกลนครประจำปีงบประมาณ พ.ศ. 2565 พบว่าการดำเนินงานในบางโครงการมีปัญหาและอุปสรรคซึ่งสามารถสรุปเป็นประเด็นในภาพรวมพร้อมทั้งแนวทางการแก้ไขดังตารางที่ 4

ตารางที่ 4 ปัญหา/อุปสรรคในการดำเนินงาน พร้อมแนวทางการแก้ไข

ปัญหา/อุปสรรคในการดำเนินงาน	แนวทางการแก้ไข
<p>1. สภาพแวดล้อมภายนอกและปัจจัยที่อยู่นอกเหนือการควบคุม โรคระบาดโควิด 19</p>	<p>ในปีพุทธศักราช 2565 ที่ผ่านมาระบาด covid - 19 ยังคงเป็นประเด็นสำคัญที่ส่งผลกระทบต่อการทำงานชีวิตของประชาชนชาวไทยรวมถึงต่างประเทศอย่างต่อเนื่องซึ่งโรคระบาด covid - 19 ได้ถูกประกาศให้เป็นโรคประจำท้องถิ่นในภายหลังช่วงหลังจากกลางปีเป็นต้นมาทำให้ปี 2565 และปีก่อนหน้าการดำเนินการและกิจกรรมต่าง ๆ หรือโครงการที่ทางองค์การบริหารส่วนจังหวัดสกลนครได้วางแผนไว้ต่างก็ได้รับผลกระทบบางโครงการไม่สามารถดำเนินการได้ภายในกรอบระยะเวลาที่กำหนด</p> <p>แนวทางการแก้ไขคือหาผู้ดำเนินโครงการที่สามารถที่จะเลือกปรับเปลี่ยนแผนการดำเนินโครงการเพื่อให้เกิดความสอดคล้องกับสถานการณ์ได้อาจมีการทำสัญญาเพื่อก่อนการผูกพันเป็นการสำรองงบประมาณเพื่อใช้ในการดำเนินโครงการดังกล่าวหลังจากที่สถานการณ์เชื้อไวรัสโคโรนากลับเข้าสู่ภาวะปกติหรือถูกประกาศให้เป็นโรคประจำถิ่นจนสามารถดำเนินโครงการได้ตามปกติ</p>
<p>2. งบประมาณที่ได้รับจัดสรรไม่เพียงพอ</p>	<p>การจัดสรรเงินงบประมาณนับเป็นปัญหาทุกหน่วยงาน ไม่เพียงแต่ในระดับจังหวัดแต่ยังรวมไปถึงระดับประเทศ เนื่องจากเงินงบประมาณถือเป็นทรัพยากรที่ทุกแห่งทุกโครงการต้องการเพื่อใช้ในการดำเนินกิจกรรมและโครงการต่าง ๆ ให้บรรลุวัตถุประสงค์ที่ตั้งไว้ อย่างไรก็ตามการหรืองบประมาณเป็นตัวตั้งเพื่อใช้ในการดำเนินโครงการนั้นย่อมไม่สามารถตอบสนองได้อย่างเพียงพอตามความต้องการทั้งหมดทุกโครงการ ในทุก ๆ ปี จะมีการปฏิเสธโครงการที่ไม่สามารถให้ออกมาได้เนื่องจากข้อจำกัดทางด้านงบประมาณเป็นจำนวนมาก</p> <p>แนวทางการแก้ไขคือการส่งเสริมและสนับสนุนให้การดำเนินโครงการเลือกใช้ต้นทุนหรือปัจจัยนำเข้าประเภทอื่นที่</p>

ปัญหา/อุปสรรคในการดำเนินงาน	แนวทางแก้ไข
	<p>นอกเหนือจากเงินงบประมาณอันจะเป็นการจัดสรรทรัพยากรที่มีอยู่อย่างจำกัดให้เกิดผลประโยชน์สูงสุดการสนับสนุนโครงการที่ต่อเนื่องหากโครงการสามารถสร้างประสิทธิผลได้ดีเกิดผลลัพธ์กับกลุ่มเป้าหมายตรงตามวัตถุประสงค์อาจมีการจัดสรรงบประมาณเพิ่มเติมเพื่อสร้างแรงจูงใจให้แก่ผู้ดำเนินโครงการหรือหน่วยงานที่ดำเนินโครงการในการเพิ่มประสิทธิภาพการดำเนินงานให้ดียิ่งขึ้น ในขณะที่เดียวกันหากหน่วยงานหรือเจ้าของโครงการไม่สามารถดำเนินการให้โครงการได้อย่างมีประสิทธิภาพอาจต้องมีการปรับพิจารณาลดปัจจัยนำเข้าลงเนื่องจากเห็นได้ว่าการดำเนินโครงการดังกล่าวไม่ประสบผลสำเร็จและก่อให้เกิดความสิ้นเปลืองในการใช้ทรัพยากรที่สำคัญต้องไม่ใช้งบประมาณเป็นอุปสรรคในการดำเนินโครงการควรเน้นส่งเสริมด้านการใช้ความคิดสร้างสรรค์และทรัพยากรอื่น ๆ ที่นอกเหนือจากงบประมาณ</p>
<p>3. ช่วงเวลาที่จัดกิจกรรมไม่สอดคล้องกับช่วงเวลาที่ได้รับอนุมัติงบประมาณ</p>	<p>แนวทางการแก้ไขควรมีการพิจารณาในเรื่องของการวางแผนช่วงเวลาให้เกิดความเหมาะสมมากกว่าเดิมเนื่องจากลักษณะทางกายภาพของโครงการต่าง ๆ อาจมีความเฉพาะเจาะจงหรือความพิเศษที่แตกต่างกันไปจึงทำให้ระยะเวลาในการดำเนินโครงการกับระยะเวลาในการอนุมัติหรือรอบปีของงบประมาณมีความแตกต่างกัน อาทิเช่น การดำเนินโครงการที่เริ่มต้นก่อนสิ้นปีงบประมาณทำให้ไม่สามารถเห็นผลลัพธ์จากการดำเนินโครงการได้ในปีงบประมาณนั้น ดังนั้นจึงควรมีการวางแผนเพื่อให้กรอบระยะเวลาเกิดความเหมาะสมที่สุดในเรื่องของการดำเนินโครงการและการอนุมัติงบประมาณ</p>
<p>4. ข้อปฏิบัติ ข้อบังคับ ระเบียบ นโยบายเปลี่ยนแปลงหลังจากวางแผนการดำเนินงานและได้รับจัดสรรงบประมาณไปแล้ว</p>	<p>ข้อปฏิบัติข้อบังคับกฎระเบียบนโยบายเป็นสิ่งสำคัญที่ผู้ดำเนินโครงการหรือหน่วยงานจะต้องยึดถือปฏิบัติอย่างเคร่งครัดเนื่องจากกฎระเบียบต่าง ๆ คือ เป็นสิ่งสำคัญที่จะทำให้การดำเนินงานเกิดความโปร่งใสสุจริตและยุติธรรม อย่างไรก็ตามด้วย</p>

ปัญหา/อุปสรรคในการดำเนินงาน	แนวทางแก้ไข
	<p>กระบวนการและระเบียบวิธีที่ซับซ้อนเพื่อให้เกิดความโปร่งใสดังกล่าวก็อาจเป็นข้อจำกัดให้การดำเนินโครงการเกิดปัญหาอุปสรรคตามมาได้แนวทางแก้ไข คือผู้ดำเนินโครงการจะต้องทำการศึกษาและทำความเข้าใจในเรื่องของกฎระเบียบให้เที่ยงตรงแม่นยำเพื่อให้การดำเนินงานหลังจากได้รับอนุมัติโครงการแล้วเกิดความราบรื่นมากที่สุดรวมถึงระเบียบแนวปฏิบัติใดที่มีความล่าช้าไม่สมเหตุสมผลหรือไม่สามารถใช้งานได้จริงกับสถานการณ์และกาลเวลาที่เปลี่ยนไปในการดำเนินโครงการก็ควรมีการปรับปรุงให้เกิดความเหมาะสมอยู่เสมอ</p>
<p>5. การสื่อสารประสานงานระหว่างหน่วยงานที่ร่วมโครงการขาดความชัดเจนทำให้เกิดความผิดพลาดและล่าช้า</p>	<p>การประสานงานในการดำเนินงานและดำเนินโครงการถือเป็นหัวใจสำคัญของการดำเนินโครงการก็ว่าได้ หน่วยงานหรือผู้ปฏิบัติโครงการจะต้องทำการประสานงานการให้ดีเพื่อให้เกิดความผิดพลาดหรือการสูญเสียต้นทุนที่น้อยที่สุดพูดในเมืองโครงการจะต้องมีการวางกรอบในการประสานงานอาทิการประชุมแบ่งงานติดตามตรวจสอบเพื่อให้ผลการดำเนินงานเป็นไปตามกรอบที่วางไว้อยู่เสมอหน่วยงานจะต้องมีแผนทั้งในระดับย่อยที่ตนรับผิดชอบรวมถึงเป้าหมายใหญ่ของโครงการเพื่อให้การดำเนินงานสัมฤทธิ์ผลทั้งเป้าหมายส่วนตัวและเป้าหมายส่วนรวม</p>

ความคิดเห็นอื่น ๆ (จากผู้รับผิดชอบโครงการ)

จากการดำเนินงานโครงการตามแผนพัฒนาองค์การบริหารส่วนจังหวัดสกลนคร ประจำปีงบประมาณ พ.ศ 2565 พบว่า ผู้รับผิดชอบโครงการมีความเห็นอื่น ๆ เพิ่มเติม ซึ่งสามารถสรุปเป็นประเด็นในภาพรวม ดังนี้

- 1) ควรสนับสนุนกิจกรรมหรือโครงการที่มีประโยชน์อย่างต่อเนื่อง
- 2) อยากให้มีการพิจารณาปรับเพิ่มเงินงบประมาณในการดำเนินโครงการ เนื่องจากงบประมาณที่มีจำกัดทำให้ผู้ดำเนินโครงการเกิดอุปสรรค เกิดความติดขัดและข้อจำกัดในการดำเนินการ
- 3) อยากให้มีการสนับสนุนโครงการให้ทั่วถึงมากกว่านี้ เนื่องจากโครงการบางโครงการมีลักษณะของกิจกรรมย่อยภายในโครงการซึ่งต้องอาศัยความต่อเนื่องของกันและกัน เมื่อโครงการหนึ่งดำเนินการแล้วเสร็จในปีงบประมาณหนึ่ง ปีถัดไปก็สามารถดำเนินโครงการเพื่อต่อยอดโครงการดังกล่าวได้อีก

4) อยากให้พิจารณาสนับสนุนงบประมาณโครงการตามที่เสนอขอเนื่องจากได้ตั้งงบประมาณตามความจำเป็นที่ต้องใช้จ่ายจริง

5) อยากให้มีการจัดสรรงบประมาณและโครงการประเภทเสริมสร้างทักษะให้กับกลุ่มเป้าหมายมากขึ้น เพื่อให้กลุ่มเป้าหมายเกิดความรู้ สามารถนำไปเป็นต้นทุนในการต่อยอด สร้างงาน สร้างรายได้ สร้างอาชีพต่อไป

6) อยากให้มีการตรวจสอบและติดตามโครงการประเภทลงทุนที่เข้มงวดและมีประสิทธิภาพมากกว่านี้ เพื่อให้การดำเนินโครงการที่แล้วเสร็จส่งผลที่ยั่งยืน

7) ควรเพิ่มการประชาสัมพันธ์การจัดกิจกรรม/โครงการ ของ อบจ.สกลนคร ให้มากขึ้น

ข้อสังเกตและข้อเสนอแนะ (จากคณะกรรมการผู้ประเมิน)

1) ควรเพิ่มรูปแบบการทำงานที่มีลักษณะของการบูรณาการและสร้างความร่วมมือกับภาคประชาชน รวมถึงทุกภาคส่วนอื่น ๆ ที่ มากขึ้น เนื่องจากการมีส่วนร่วมของประชาชนถือเป็นการสร้างความโปร่งใสที่ดีที่สุด เพราะจะทำให้ประชาชนได้มีส่วนร่วมในกิจกรรมขององค์การบริหารส่วนจังหวัด อันเป็นกิจกรรมที่พัฒนาท้องถิ่น นั่นก็คือประชาชนชาวจังหวัดสกลนครนั่นเอง การมีส่วนร่วมนอกจากจะทำให้ประโยชน์สูงสุดตกกับประชาชนผู้อยู่อาศัยในท้องถิ่นนั้นแล้วยังเป็นเครื่องมือที่ดีในการสร้างความโปร่งใสสุจริตเป็นธรรมในการดำเนินโครงการอีกด้วย

2) ควรมีการวางแผนเพื่อรองรับความไม่แน่นอนและการเปลี่ยนแปลงที่เกิดขึ้นจากสถานการณ์ภายนอกที่ไม่สามารถควบคุมได้ให้มีความรัดกุมมากยิ่งขึ้นแผนการหรือระเบียบการต่าง ๆ ที่เป็นอุปสรรคในการดำเนินงาน ควรมีการพิจารณาปรับปรุงเพื่อให้การดำเนินงานเป็นไปด้วยความมีประสิทธิภาพรวดเร็วและผิดพลาดน้อยที่สุด

3) บางโครงการมีหลายกิจกรรมทำให้วัดความสำเร็จของโครงการได้ยาก จึงควรเขียนแผนการปฏิบัติงานในแต่ละกิจกรรมย่อยให้ชัดเจนเพราะระบุเป้าหมายและตัวชี้วัดให้สอดคล้องกับวัตถุประสงค์และผลลัพธ์ที่คาดหวังของโครงการ เป้าหมายต้องสามารถจับต้องได้มีความชัดเจนมีผลลัพธ์ที่ต้องการวัดให้เห็นชัดซึ่งจะทำให้การประเมินประสิทธิภาพในการดำเนินงานสามารถวัดผลได้อย่างแม่นยำมากขึ้น

4) การดำเนินโครงการและการดำเนินงานต่าง ๆ ภายใต้องค์การบริหารส่วนจังหวัดสกลนครที่ร่วมมือกับหน่วยงานอื่น ๆ ทั้งผู้ดำเนินโครงการและหน่วยงานต่าง ๆ ที่อยู่ภายใต้สังกัดองค์การบริหารส่วนจังหวัดสกลนคร จะต้องมีการเพิ่มเติมเรื่องของความร่วมมือและการมีส่วนร่วมที่มากขึ้น เนื่องจากการดำเนินโครงการของหน่วยงานหรือกองงานต่าง ๆ สามารถที่จะบูรณาการประสานการใช้ทรัพยากรร่วมกันได้ทำให้ทรัพยากรเครื่องมืออุปกรณ์ต่าง ๆ สามารถใช้งานได้อย่างเกิดประสิทธิภาพสูงสุดเกิดการตรวจสอบร่วมกันในการดำเนินโครงการว่า เป็นไปตามแผนงานที่วางไว้หรือไม่ช่วยลดอุปสรรคจากความไม่ชัดเจนหรือความไม่สมมาตรของข้อมูลของหน่วยงานที่แตกต่างกันทำให้หน่วยงานมีข้อมูลที่เหมือนกันสามารถใช้ประโยชน์จากข้อมูลต่าง ๆ ได้ให้เกิดประโยชน์สูงสุด

## บทที่ 1

### บทนำ

#### 1.1 ความเป็นมา

องค์การบริหารส่วนจังหวัดสกลนคร เป็นองค์กรปกครองส่วนท้องถิ่นที่มีหน้าที่และภารกิจหลักในการบริการสาธารณะและแก้ไขปัญหาเพื่อตอบสนองต่อความต้องการของประชาชนในท้องถิ่นไม่ว่าจะเป็นการพัฒนาด้านโครงสร้างพื้นฐาน การศึกษา คุณภาพชีวิต เศรษฐกิจและสังคม โดยเปิดโอกาสให้ประชาชนได้เข้ามามีส่วนร่วมในกิจกรรมตามอำนาจหน้าที่ขององค์การบริหารส่วนจังหวัดเพิ่มมากขึ้น ประกอบกับระเบียบกระทรวงมหาดไทย ว่าด้วยการจัดทำแผนพัฒนาขององค์กรปกครองส่วนท้องถิ่น พ.ศ. 2548 และแก้ไขเพิ่มเติมถึง (ฉบับที่ 3) พ.ศ. 2561 กำหนดให้องค์กรปกครองส่วนท้องถิ่นจัดทำ “แผนพัฒนาท้องถิ่น” ที่กำหนด วิสัยทัศน์ ประเด็นยุทธศาสตร์ เป้าประสงค์ ตัวชี้วัด ค่าเป้าหมาย และกลยุทธ์ โดยสอดคล้องกับแผนพัฒนาจังหวัด ยุทธศาสตร์การพัฒนาขององค์กรปกครองส่วนท้องถิ่นในเขตจังหวัด เพื่อใช้เป็นแนวทาง ในการพัฒนาจังหวัดและเป็นกรอบในการจัดทำงบประมาณรายจ่าย รวมทั้งวางแนวทางเพื่อให้มีการปฏิบัติ ให้บรรลุวัตถุประสงค์ ตามโครงการพัฒนาที่กำหนดไว้ในแผนพัฒนาท้องถิ่น และกำหนดให้องค์กรปกครองส่วนท้องถิ่น ดำเนินการติดตามและประเมินผล พร้อมทั้งประกาศผลการติดตามและประเมินผลแผนพัฒนาท้องถิ่นอย่างน้อยปีละหนึ่งครั้งภายในเดือนธันวาคมของทุกปี

ดังนั้น เพื่อให้การดำเนินงานขององค์การบริหารส่วนจังหวัดสกลนครบรรลุวัตถุประสงค์ในการพัฒนา จึงต้องมีการติดตามและประเมินผลแผนพัฒนาท้องถิ่น เพื่อให้รับทราบถึงความก้าวหน้าในการดำเนินงานและรับทราบถึงข้อมูลที่จะนำมาปรับปรุง แก้ไขแผนพัฒนาท้องถิ่น/โครงการให้มีความสมบูรณ์ สอดคล้องกับความต้องการและเกิดประโยชน์แก่ประชาชนในจังหวัดสกลนครมากที่สุด

#### 1.2 วัตถุประสงค์

1) เพื่อวัดประสิทธิภาพและประสิทธิผลของแผนพัฒนาท้องถิ่น ขององค์การบริหารส่วนจังหวัดสกลนคร โดยวิธีการติดตามและประเมินผลเชิงปริมาณ และคุณภาพ

2) เพื่อประเมินโครงการตามแผนพัฒนาท้องถิ่นขององค์การบริหารส่วนจังหวัดสกลนครในด้านปัจจัยนำเข้า ด้านกระบวนการ และด้านผลผลิต

3) เพื่อประเมินความคุ้มค่าจากการดำเนินโครงการตามแผนพัฒนาท้องถิ่น ขององค์การบริหารส่วนจังหวัดสกลนคร

4) เพื่อประเมินความพึงพอใจของประชาชนต่อการดำเนินงานตามแผนพัฒนาท้องถิ่นขององค์การบริหารส่วนจังหวัดสกลนคร

5) เพื่อให้ได้รายงานผล เสนอความเห็นและข้อเสนอแนะในการปรับปรุงและพัฒนาการบริหารจัดการ การดำเนินงานตามแผนพัฒนาท้องถิ่น และการดำเนินงานโครงการขององค์การบริหารส่วนจังหวัดสกลนคร ให้เกิด ประสิทธิภาพและเกิดประโยชน์สูงสุด

### 1.3 ผลที่คาดว่าจะได้รับ

1) ได้ข้อมูลและข้อเสนอแนะไปใช้เป็นแนวทางในการจัดทำแผนพัฒนาท้องถิ่นขององค์การบริหารส่วน จังหวัดสกลนครให้มีประสิทธิภาพและสอดคล้องกับความต้องการของประชาชนมากยิ่งขึ้น

2) ได้ข้อมูลและข้อเสนอแนะไปใช้เป็นแนวทางในการปรับปรุงและพัฒนาการบริหารจัดการและ การดำเนินงานโครงการตามแผนพัฒนาท้องถิ่นขององค์การบริหารส่วนจังหวัดสกลนคร ให้เกิดประสิทธิภาพและ เกิดประโยชน์สูงสุดต่อไป

3) ได้ข้อมูลที่เป็นประโยชน์ช่วยให้องค์การบริหารส่วนจังหวัดสกลนครปรับตัวหรือปรับกลยุทธ์ ได้ทันต่อการเปลี่ยนแปลงต่าง ๆ สามารถคาดการณ์โอกาสและปัญหาอันอาจเกิดขึ้นในอนาคตได้

4) ได้รายงานผลและเสนอความเห็นในการปรับปรุงและพัฒนาการบริหารจัดการและการดำเนินโครงการ ให้เกิดประสิทธิภาพและประโยชน์สูงสุด

### 1.4 ขอบเขตของการประเมิน

#### 1.4.1 ขอบเขตของการประเมินด้านเนื้อหาในการประเมิน ได้แก่

1) การประเมินโครงการ ประสิทธิภาพและประสิทธิผลของแผนพัฒนาท้องถิ่นขององค์การบริหาร ส่วนจังหวัดสกลนคร ดำเนินการโดยเก็บรวบรวมข้อมูลจากการดำเนินงานโครงการต่าง ๆ ตามแผนพัฒนาท้องถิ่น ขององค์การบริหารส่วนจังหวัดสกลนคร

2) การประเมินความคุ้มค่าจากการดำเนินโครงการตามแผนพัฒนาท้องถิ่นขององค์การบริหาร ส่วนจังหวัดสกลนคร โดยการประเมินผลตอบแทนทางสังคมจากการลงทุน ร้อยละ 15 ของจำนวนโครงการที่ได้รับ จัดสรรงบประมาณในแต่ละยุทธศาสตร์ ดังนี้

ยุทธศาสตร์ที่ 1 การพัฒนาการเกษตรและอุตสาหกรรมเกษตรตามหลักปรัชญาเศรษฐกิจ พอเพียง

ยุทธศาสตร์ที่ 2 การพัฒนาการค้าและการลงทุนและการท่องเที่ยว

ยุทธศาสตร์ที่ 3 การพัฒนาทรัพยากรมนุษย์เพื่อสร้างศักยภาพในการแข่งขัน



ยุทธศาสตร์ที่ 4 การพัฒนาทรัพยากรธรรมชาติและสิ่งแวดล้อมและพลังงานแบบบูรณาการอย่างสมดุลและยั่งยืน

ยุทธศาสตร์ที่ 5 การบริหารกิจการบ้านเมืองที่ดีตามหลักธรรมาภิบาลและความมั่นคง

3) การประเมินความพึงพอใจของประชาชนที่มีต่อการดำเนินงานโครงการ/กิจกรรม การพัฒนาขององค์การบริหารส่วนจังหวัดสกลนคร ตามแผนพัฒนาท้องถิ่น จำนวน 5 ยุทธศาสตร์ ๆ ละ 2 โครงการ รวม 10 โครงการ

#### 1.4.2 ขอบเขตประชากร

1) ขอบเขตด้านประชากร การประเมินโครงการประสิทธิภาพและประสิทธิผลของโครงการตามแผนพัฒนาท้องถิ่นขององค์การบริหารส่วนจังหวัดสกลนคร ได้แก่ ผู้ปฏิบัติงาน ผู้ร่วมโครงการ ผู้มีส่วนได้ส่วนเสีย หรือผู้ที่ได้รับผลกระทบจากการดำเนินงานตามแผนพัฒนาท้องถิ่นขององค์การบริหารส่วนจังหวัดสกลนคร

2) ขอบเขตด้านประชากร การประเมินผลตอบแทนทางสังคมจากการลงทุนโดยใช้วิธีการสนทนากลุ่ม และสัมภาษณ์เชิงลึก ได้แก่ ผู้รับผิดชอบโครงการ ผู้ร่วมโครงการ

3) ขอบเขตด้านประชากร การประเมินความพึงพอใจของประชาชนที่มีต่อการดำเนินงานขององค์การบริหารส่วนจังหวัดสกลนคร โดยใช้แบบสอบถามความพึงพอใจของประชาชนที่มีต่อการดำเนินงานขององค์การบริหารส่วนจังหวัดสกลนคร ประจำปีงบประมาณ พ.ศ. 2565 กลุ่มตัวอย่าง ได้แก่ ประชาชนทั่วไป ผู้ร่วมโครงการ ผู้มีส่วนได้ส่วนเสียและผู้มีส่วนเกี่ยวข้องที่อาศัยอยู่ในเขตจังหวัดสกลนคร ทั้ง 18 อำเภอ

1.4.3 ขอบเขตด้านพื้นที่ ได้แก่ พื้นที่ที่ดำเนินงานโครงการตามแผนพัฒนาท้องถิ่น (พ.ศ. 2461 - 2565) ประจำปีงบประมาณ พ.ศ. 2565 ขององค์การบริหารส่วนจังหวัดสกลนคร

1.4.4 ขอบเขตด้านระยะเวลา โดยกำหนดรายงานผลภายใน 90 วัน

1.4.5 เครื่องมือที่ใช้ในการสำรวจ

เครื่องมือที่ใช้ผ่านการพิจารณาจากผู้เชี่ยวชาญ โดยตรวจสอบความถูกต้องเหมาะสมและความเที่ยงตรงเชิงเนื้อหาตามยุทธศาสตร์การพัฒนาท้องถิ่นขององค์การบริหารส่วนจังหวัดสกลนคร ทั้ง 5 ยุทธศาสตร์ หรือข้อคำถามได้เคยผ่านการใช้งานจริงมาแล้ว ทั้งนี้เครื่องมือที่ใช้ต้องสามารถแสดงถึงความแตกต่างของผลสำเร็จของการติดตามได้อย่างชัดเจน

1.4.6 การตรวจสอบคุณภาพของเครื่องมือ

1) ศึกษาเอกสาร กฎหมาย ระเบียบ ข้อบังคับ แผนพัฒนาท้องถิ่น เพิ่มเติม เปลี่ยนแปลง และแก้ไขขององค์การบริหารส่วนจังหวัดสกลนคร ที่ดำเนินการเสร็จเรียบร้อยแล้ว ข้อมูลอื่น ๆ ที่เกี่ยวข้อง

2) ออกแบบและสร้างแบบติดตามผลการดำเนินงานของโครงการตามแผนพัฒนาท้องถิ่นขององค์การบริหารส่วนจังหวัดสกลนคร แบบสัมภาษณ์ และแบบสอบถามความพึงพอใจของประชาชนที่มีต่อการดำเนินงานขององค์การบริหารส่วนจังหวัดสกลนคร โดยมีประเด็นข้อคำถามเกี่ยวกับการดำเนินงานตามแผนพัฒนาท้องถิ่นขององค์การบริหารส่วนจังหวัดสกลนคร ทั้ง 5 ยุทธศาสตร์

3) นำแบบสอบถามที่สร้างขึ้นเสนอต่อผู้เชี่ยวชาญ โดยให้พิจารณาตรวจสอบความถูกต้องเหมาะสมและความเที่ยงตรงเชิงเนื้อหาตามยุทธศาสตร์การพัฒนาขององค์การบริหารส่วนจังหวัดสกลนคร ทั้ง 5 ยุทธศาสตร์ ปรับปรุงแบบสอบถามตามที่ยุเชี่ยวชาญให้คำแนะนำ จัดพิมพ์และทำสำเนาเพื่อใช้เป็นเครื่องมือในการสำรวจต่อไป

#### 1.4.7 การเก็บรวบรวมข้อมูล

ข้อมูลทุติยภูมิ ผู้เก็บรวบรวมเป็นนักวิจัยใช้แบบสืบค้น (Exploratory) ด้วยการรวบรวมข้อมูลจากเอกสาร ได้แก่ หนังสือ วารสาร เอกสารรายงานจากทางองค์การบริหารส่วนจังหวัดสกลนคร หนังสือพิมพ์ บทความที่เกี่ยวข้อง เว็บไซต์และผู้เก็บรวบรวมข้อมูลเป็นผู้ช่วยนักวิจัยและนักศึกษาที่ผ่านการอบรมแล้ว ควบคุมโดยนักวิจัยและคณาจารย์ โดยการแจกแบบสอบถามให้ผู้ปฏิบัติงาน ผู้ร่วมโครงการ ผู้มีส่วนได้ส่วนเสีย ผู้ที่ได้รับผลกระทบ และประชาชนทั่วไปไปตามหมู่บ้านต่าง ๆ ให้ครอบคลุม ทั้ง 18 อำเภอ

#### 1.4.8 การวิเคราะห์ข้อมูล

สถิติที่นำมาวิเคราะห์ ได้แก่ สถิติเชิงพรรณนา วิเคราะห์เนื้อหาและหาค่าความถี่ โดยใช้โปรแกรมสำเร็จรูปทางสถิติ เพื่อสรุปผลและเขียนรายงานเมื่อดำเนินการเก็บรวบรวมข้อมูลครบ ผู้วิจัยทำการตรวจสอบความครบถ้วนสมบูรณ์ ความถูกต้องหลังจากนั้นทำการวิเคราะห์ข้อมูล ดังนี้

การวิเคราะห์ความสอดคล้องแผนพัฒนาท้องถิ่นขององค์การบริหารส่วนจังหวัดสกลนคร ใช้การวิเคราะห์เนื้อหา (Content Analysis) ซึ่งเป็นเทคนิคจากการวิเคราะห์ข้อมูลในการวิจัยเอกสาร ซึ่งจะเป็นการอ่านและตีความ สร้างข้อสรุป แบบอุปนัย (Inductive) จากเอกสารต่าง ๆ โดยพิจารณาองค์ประกอบอื่น ๆ ร่วมด้วย เช่น ข้อมูลย้อนหลัง หรือความหมายที่ซ่อนอยู่ในระหว่างบรรทัด (Between the Lines) ความหมายที่ซ่อนเร้นนี้บางครั้งเรียกว่าเนื้อใน (Latent) และผู้วิจัยเป็นผู้ตีความ (Interpretation) สถิติที่ใช้ในการวิเคราะห์ข้อมูลสำหรับคำถามปลายปิด ได้แก่ การแจกความถี่ร้อยละ ฐานนิยม ค่าเฉลี่ยเลขคณิต ( $\bar{X}$ ) และค่านิยมเบี่ยงเบนมาตรฐาน (S.D.) ส่วนการวิเคราะห์คำถามปลายเปิดใช้การวิเคราะห์เนื้อหาและหาค่าความถี่โดยใช้โปรแกรม SPSS ในการวิเคราะห์ผล สรุปผล และเขียนรายงาน ดำเนินการโดยทีมนักวิจัยและคณาจารย์

#### 1.4.9 การรายงานผล

1) รายงานผลการดำเนินการซึ่งได้จากการติดตามและประเมินผลต่อคณะกรรมการติดตามและประเมินผลแผนพัฒนาองค์การบริหารส่วนจังหวัดสกลนคร เพื่อประเมินผลการรายงานผลเสนอความเห็นต่อนายกองค์การบริหารส่วนจังหวัดสกลนคร

2) รายงานผลการติดตามและประเมินผลต่อสภาองค์การบริหารส่วนจังหวัดสกลนครและคณะกรรมการพัฒนาองค์การบริหารส่วนจังหวัดสกลนคร

## บทที่ 2

### ข้อมูลที่เกี่ยวข้อง หลักการและแนวทางในการติดตามประเมินผล

#### 2.1 องค์การบริหารส่วนจังหวัดสกลนคร

องค์การบริหารส่วนจังหวัดสกลนคร เป็นองค์กรปกครองส่วนท้องถิ่นที่มีหน้าที่และภารกิจหลักในการบริการสาธารณะและแก้ไขปัญหาเพื่อตอบสนองต่อความต้องการของประชาชนในท้องถิ่น ไม่ว่าจะเป็นการพัฒนา ด้านโครงสร้างพื้นฐาน การศึกษา คุณภาพชีวิต เศรษฐกิจ และสังคมได้เปิดโอกาสให้ประชาชนได้เข้ามามีส่วนร่วม ในการ ทำกิจกรรมตามอำนาจหน้าที่ขององค์การบริหารส่วนจังหวัดสกลนครเพิ่มมากขึ้น ประกอบกับระเบียบ กระทรวงมหาดไทยว่าด้วยการจัดทำแผนพัฒนาขององค์กรปกครองส่วนท้องถิ่น พ.ศ. 2548 และ แก้ไขเพิ่มเติมถึง (ฉบับที่ 3) พ.ศ. 2561 กำหนดให้องค์กรปกครองส่วนท้องถิ่นได้จัดทำ “แผนพัฒนาท้องถิ่น” ที่กำหนดวิสัยทัศน์ ประเด็นยุทธศาสตร์ เป้าประสงค์ ตัวชี้วัด ค่าเป้าหมายและกลยุทธ์ โดยสอดคล้องกับแผนพัฒนาจังหวัด ยุทธศาสตร์การพัฒนาขององค์กรปกครองส่วนท้องถิ่นในเขตจังหวัด เพื่อใช้เป็นแนวทางในการพัฒนาจังหวัดและ เป็นกรอบในการจัดทำงบประมาณรายจ่าย และกำหนดให้องค์กรปกครองส่วนท้องถิ่นดำเนินการติดตามและ ประเมินผล อย่างน้อยปีละหนึ่งครั้ง ภายในเดือนธันวาคมของทุกปี เพื่อให้การติดตามและประเมินผล แผนพัฒนา ท้องถิ่นสอดคล้องกับการใช้จ่าย งบประมาณขององค์กรปกครองส่วนท้องถิ่น ให้เป็นไปอย่างมีประสิทธิภาพ มีความคุ้มค่า มีความโปร่งใส และอยู่ภายใต้กรอบวินัยการเงินและการคลังที่ดี

ดังนั้น เพื่อให้การดำเนินงานขององค์การบริหารส่วนจังหวัดสกลนครบรรลุวัตถุประสงค์ตามเป้าหมาย ใน การพัฒนา จึงจะต้องมีการติดตามและประเมินผลแผนพัฒนาท้องถิ่น พ.ศ. 2561 - 2565 ประจำปีงบประมาณ พ.ศ. 2565 คณะกรรมการติดตามและประเมินผลแผนพัฒนาองค์การบริหารส่วนจังหวัดสกลนครได้มอบหมายให้ หน่วยงานภายนอกดำเนินการติดตามและประเมินผลแผนพัฒนาท้องถิ่น ตามระเบียบกระทรวงมหาดไทย ว่าด้วย การจัดทำแผนพัฒนาขององค์กรปกครองส่วนท้องถิ่น พ.ศ. 2548 ข้อ 30 กำหนดให้องค์กรปกครองส่วนท้องถิ่น อาจมอบหมายให้หน่วยงานหรือบุคคลภายนอกดำเนินการหรือร่วมดำเนินการติดตามและประเมินผลแผนพัฒนา ได้โดยมีขั้นตอนการดำเนินงานดังนี้

(1) คณะกรรมการติดตามและประเมินผลแผนพัฒนาท้องถิ่น จัดทำร่างข้อกำหนดขอบข่ายและ รายละเอียดของงานที่จะมอบหมายให้หน่วยงานหรือบุคคลภายนอกดำเนินการเพื่อเสนอผู้บริหารท้องถิ่น

(2) ผู้บริหารท้องถิ่นพิจารณาอนุมัติข้อกำหนดขอบข่ายและรายละเอียดของงาน

(3) หน่วยงานหรือบุคคลภายนอกดำเนินการหรือร่วมดำเนินการติดตามและประเมินผล

(4) ให้หน่วยงานหรือบุคคลภายนอกที่ดำเนินการหรือร่วมดำเนินการติดตามและประเมินผล ได้รายงานผลการดำเนินงานที่ได้จากการติดตามและประเมินผลต่อคณะกรรมการติดตามและประเมินผล และเสนอผลต่อผู้บริหาร

(5) ผู้บริหารท้องถิ่นเสนอผลการติดตามและประเมินผลต่อสภาท้องถิ่นและคณะกรรมการพัฒนาท้องถิ่น พร้อมทั้งประกาศผลการติดตามและประเมินผลแผนพัฒนาให้ประชาชนในท้องถิ่นทราบ ในที่เปิดเผยภายในสิบห้า วัน นับแต่วันที่ผู้บริหารท้องถิ่นเสนอผลการติดตามและประเมินผลดังกล่าว และต้องปิดประกาศโดยเปิดเผยไม่น้อยกว่าสามสิบวันโดยอย่างน้อยปีละหนึ่งครั้งภายในเดือนธันวาคมของทุกปี

องค์การบริหารส่วนจังหวัดสกลนครจึงมีความจำเป็น ต้องดำเนินการติดตามและประเมินผลแผนพัฒนาท้องถิ่น พ.ศ. 2561 - 2565 ประจำปีงบประมาณ พ.ศ. 2565 ขององค์การบริหารส่วนจังหวัดสกลนคร ให้แล้วเสร็จ เพื่อนำผลการติดตามและประเมินผลของแผนฯ ไปปรับใช้ในการพัฒนางานขององค์การบริหารส่วนจังหวัดสกลนครให้เกิดประโยชน์แก่ประชาชนในท้องถิ่นสูงสุด

ยุทธศาสตร์องค์การบริหารส่วนจังหวัดสกลนคร

วิสัยทัศน์ “สกลนครน่าอยู่ มุ่งสู่วัฒนธรรม รองรับประชาคมอาเซียน ส่งเสริมเศรษฐกิจพอเพียง”

พันธกิจ

1. จัดให้มีและบำรุงรักษาโครงสร้างพื้นฐานทางบก ทางน้ำ และไฟฟ้า
2. ส่งเสริมและพัฒนาคุณภาพชีวิต และพัฒนาการศึกษาของประชาชน
3. ส่งเสริมและเสริมสร้างการจัดระเบียบชุมชน สังคมและความสงบเรียบร้อย
4. ส่งเสริมและเสริมสร้างการค้า การลงทุน พาณิชยกรรม เกษตรกรรม
5. ส่งเสริมและสนับสนุนการท่องเที่ยว ประเพณี ศิลปะ วัฒนธรรมและภูมิปัญญาท้องถิ่น
6. ส่งเสริมและเสริมสร้างการบริหารจัดการทรัพยากรธรรมชาติและสิ่งแวดล้อม
7. พัฒนาท้องถิ่นร่วมกับองค์กรปกครองส่วนท้องถิ่น ภาคีรัฐ ภาคเอกชนและหน่วยงานอื่น
8. เสริมสร้างความรู้รักสามัคคีและเสริมสร้างความมั่นคงของชาติ

## ยุทธศาสตร์

ยุทธศาสตร์ที่ 1 ยุทธศาสตร์การพัฒนาการเกษตรและอุตสาหกรรมเกษตร ตามหลักปรัชญาเศรษฐกิจพอเพียง

ยุทธศาสตร์ที่ 2 ยุทธศาสตร์การพัฒนาการค้า การลงทุน และการท่องเที่ยว

ยุทธศาสตร์ที่ 3 ยุทธศาสตร์การพัฒนาทรัพยากรมนุษย์เพื่อสร้างศักยภาพในการแข่งขัน

ยุทธศาสตร์ที่ 4 ยุทธศาสตร์การพัฒนาทรัพยากรธรรมชาติและสิ่งแวดล้อมและพลังงานแบบบูรณาการอย่างสมดุลและยั่งยืน

ยุทธศาสตร์ที่ 5 ยุทธศาสตร์การบริหารกิจการบ้านเมืองที่ดีตามหลักธรรมาภิบาลและความมั่นคง

## เป้าประสงค์

1. ประชาชนได้รับบริการสาธารณะด้านโครงสร้างพื้นฐานอุปโภคและบริโภคอย่างทั่วถึง
2. ประชาชนมีคุณภาพชีวิตที่ดีขึ้น
3. ชุมชนและสังคมมีความสงบเรียบร้อย
4. การค้า การลงทุน พาณิชยกรรม และเกษตรกรรม ได้รับการส่งเสริมอย่างเป็นระบบ
5. ส่งเสริมการท่องเที่ยว เผยแพร่ประเพณี และอนุรักษ์ศิลปวัฒนธรรมอย่างทั่วถึง
6. ทรัพยากรธรรมชาติและสิ่งแวดล้อมได้รับการอนุรักษ์และฟื้นฟูอย่างยั่งยืนครอบคลุมทุกพื้นที่
7. ประชาชนได้รับบริการสาธารณะที่ได้มาตรฐานและมีคุณภาพอย่างทั่วถึง
8. ประชาชนรู้จักสามัคคีและประเทศชาติมั่นคง

## 2.2 แนวทางการติดตามและประเมินผล

จุดมุ่งหมาย สำคัญของการติดตามและประเมินผลเพราะแผนพัฒนาท้องถิ่นนั้นคือ การติดตามและประเมินผลว่ามีการนำแผนพัฒนาท้องถิ่นไปปฏิบัติอย่างแท้จริงเพียงใด ผลจากการใช้งบประมาณเป็นอย่างไร เพื่อที่จะสามารถวัดความสัมฤทธิ์ผลของแผนพัฒนาท้องถิ่นได้ ในขณะที่เดียวกันก็สามารถเก็บรวบรวมข้อมูลเพื่อใช้เป็นสมมติฐานในการจัดทำแผนพัฒนาท้องถิ่นฉบับต่อไปก็ได้ ดังนั้นการที่จะประเมินผลแผนพัฒนาท้องถิ่นในภาพรวมนั้น จำเป็นจะต้องมีการประเมินผลการปฏิบัติงานในแต่ละยุทธศาสตร์เพื่อนำไปสู่การวัดความสำเร็จของแต่ละโครงการ ซึ่งจะเห็นได้ว่าการพัฒนาเป็นไปในทิศทางใดบรรลุวัตถุประสงค์ของการพัฒนา และมีความยั่งยืน โดยตอบสนองต่อวิสัยทัศน์หรือไม่ ทั้งนี้ในขั้นต้นนั้น องค์กรปกครองส่วนท้องถิ่นจะต้องมีการติดตามและประเมินผลแผนพัฒนาท้องถิ่นให้ได้ข้อมูลที่เป็นจริงอันจะนำมาสู่ทสรุปที่ได้จากการปฏิบัติงานจริงที่เกิดขึ้น ทั้งนี้คณะผู้ประเมินฯ ได้ดำเนินการดังต่อไปนี้

คณะกรรมการติดตามและประเมินผลแผนพัฒนาองค์การบริหารส่วนจังหวัดสกลนครที่ได้รับการแต่งตั้งตามระเบียบกระทรวงมหาดไทยว่าด้วยการจัดทำแผนพัฒนาขององค์กรปกครองส่วนท้องถิ่นปี 2548 และที่แก้ไขเพิ่มเติม (ฉบับที่ 3) พ.ศ. 2561 ได้กำหนดแนวทางวิธีการติดตามและประเมินผลแผนพัฒนาท้องถิ่นดังนี้

1. ดำเนินการประเมินคุณภาพของแผนพัฒนาองค์การบริหารส่วนจังหวัดสกลนคร ประจำปีงบประมาณ 2565 ตามแนวทางการพิจารณาคุณภาพ แผนพัฒนาขององค์กรปกครองส่วนท้องถิ่นตามหนังสือกระทรวงมหาดไทย ส่วนที่ 0810.3/ว 5797 ลงวันที่ 10 ตุลาคม 2559

2. พิจารณาการติดตามและประเมินผลแผนพัฒนาท้องถิ่นโดยการให้คะแนนตามเกณฑ์ที่กำหนดไว้ และดำเนินการให้แล้วเสร็จภายใน 60 วัน นับแต่วันที่ประกาศใช้งบประมาณรายจ่ายและดำเนินการตามแนวที่กำหนดไว้ตามระยะหนังสือดังกล่าวข้างต้น และเอกสารอธิบายแนวทางปฏิบัติ

3. การติดตามและประเมินผลแผนพัฒนาองค์การบริหารส่วนจังหวัดสกลนครนั้น คณะกรรมการติดตามและประเมินผลองค์การบริหารส่วนจังหวัดสกลนคร สามารถนำเอาแบบสำหรับการพิจารณาการติดตามและประเมินผลองค์การบริหารส่วนจังหวัดสกลนคร มาใช้เป็นกรอบหรือแนวทางในการติดตามและประเมินผลแผนพัฒนาองค์การบริหารส่วนจังหวัดสกลนคร ได้อย่างตามความเหมาะสมเพื่อรวบรวมรายงานให้ผู้บริหารองค์การบริหารส่วนจังหวัดสกลนครทราบ และเป็นข้อมูลในการจัดทำแผนพัฒนาจังหวัดสกลนครต่อไปโดยแบบสำหรับการติดตามและประเมินผลแผนพัฒนาฯ นั้นใช้วิธีการทั้งเชิงปริมาณและคุณภาพ มีดังนี้

ในการติดตามและประเมินผลแผนพัฒนาขององค์การบริหารส่วนจังหวัดสกลนคร คณะกรรมการติดตามและประเมินผลแผนพัฒนาองค์การบริหารส่วนจังหวัดสกลนคร ได้กำหนดเครื่องมือ อุปกรณ์ สิ่งที่ใช้เป็นสื่อสำหรับการติดตามและประเมินผล เพื่อใช้ในการรวบรวมข้อมูลแผนพัฒนาที่ได้กำหนดขึ้น ซึ่งมีผลต่อการพัฒนาท้องถิ่น ข้อมูลดังกล่าวเป็นได้ทั้งข้อมูลเชิงปริมาณ และข้อมูลเชิงคุณภาพ มีความจำเป็นและสำคัญในการนำมาหาค่าและผลของประโยชน์ที่ได้รับจากแผนพัฒนา เป็นแบบสอบถาม แบบวัดคุณภาพแบบติดตามและประเมินผลโครงการสำหรับแผนพัฒนาเพื่อความสอดคล้องของยุทธศาสตร์และโครงการแบบตัวบ่งชี้ของการปฏิบัติงาน แบบบันทึกข้อมูล แบบรายงาน เพื่อนำไปวิเคราะห์ทางสถิติ และการหาผลสัมฤทธิ์โดยรูปแบบต่าง ๆ ที่สอดคล้องกับบริบทของท้องถิ่น โดยเครื่องมือที่ใช้ในการติดตามและประเมินผลแผนพัฒนาขององค์การบริหารส่วนจังหวัดสกลนคร ประจำปีงบประมาณ พ.ศ. 2565 (ระหว่างวันที่ 1 ตุลาคม 2564 ถึง 30 เดือนกันยายน พ.ศ. 2565) คือการประเมินผลในเชิงปริมาณและเชิงคุณภาพ โดยใช้แบบการติดตามและประเมินผลแบบตัวบ่งชี้การปฏิบัติงาน (Performance Indicators) ดังนี้

## 1. ลักษณะของแบบตัวบ่งชี้การปฏิบัติงาน

เป็นเครื่องมือที่ใช้วัดผลการปฏิบัติงานหรือประเมินผลการดำเนินงานในด้านต่าง ๆ ซึ่งสามารถแสดงผลการวัดหรือประเมินผลการวัดในรูปข้อมูลเชิงปริมาณ เพื่อสะท้อนประสิทธิภาพประสิทธิผลในการปฏิบัติงาน ซึ่งสามารถ เป็นเครื่องมือที่ใช้ในการติดตามและประเมินผลในการพัฒนากิจกรรม โครงการตลอดจนกลยุทธ์/แผนงาน ซึ่งตัวบ่งชี้การปฏิบัติงานจะเป็นการรวบรวมข้อมูลเกี่ยวกับปัจจัยนำเข้า (Input) กระบวนการ (Processes) ผลผลิต (Output) และผลกระทบ (Impact) อันจะช่วยในการวิเคราะห์การดำเนินงานที่เกิดขึ้น ตลอดจนใช้เป็นข้อมูลในการปรับปรุงการทำงานต่อไปเงื่อนไขสำคัญของตัวแบบบ่งชี้การปฏิบัติก็คือ การมีส่วนร่วมของผู้มีส่วนได้ส่วนเสีย (Key Stakeholders) ในการกำหนดตัวบ่งชี้ เพราะจะเป็นการสร้างความเข้าใจร่วมกัน ตลอดจนการใช้ตัวบ่งชี้เหล่านั้นในการดำเนินการช่วยในการตัดสินใจได้ต่อไปการใช้ตัวบ่งชี้การปฏิบัติงานจะเริ่มจากการกำหนดเป้าหมายในการปฏิบัติและแนวทางการประเมินความสำเร็จตามตัวบ่งชี้ที่กำหนดไว้ในบางแผนงาน อาจมีการกำหนดระบบเตือนภัยล่วงหน้า (Early warning system) เพื่อให้ทราบข้อผิดพลาดจากการดำเนินการที่เกิดขึ้น ว่าเป็นไปตามแนวทางที่ได้วางไว้หรือไม่ หรืออาจมีการประเมินแนวลึก (In – depth evaluation) เพื่อให้ทราบรายละเอียดของข้อมูลที่จำเป็น

### 2. ความสำคัญของการใช้แบบตัวบ่งชี้การปฏิบัติงาน

2.1 ทำให้ทราบได้ว่าสิ่งที่ได้ดำเนินการไปนั้นมีความก้าวหน้ามากน้อยเพียงใด สำเร็จหรือไม่ สำเร็จเพราะเหตุใดประชาชนที่มาขอรับบริการพอใจหรือไม่

2.2 สามารถคาดการณ์ล่วงหน้าได้ว่าอะไรจะเกิดขึ้น ต่อไปในอนาคตผู้ที่ควบคุมดูแลกิจกรรมเหล่านั้น จะหาวิธีการแก้ไขปัญหาที่จะเกิดขึ้นได้ทันต่อ เหตุการณ์ หรือแม้ว่าเหตุการณ์จะสิ้นสุดแล้วก็ตาม ผลการประเมินตัวชี้วัดที่ได้จะเป็นประโยชน์ในการวางแผนการ ปฏิบัติงานในอนาคต เพื่อให้การปฏิบัติงานต่อไปประสบผลสำเร็จตามวัตถุประสงค์อย่างมีประสิทธิภาพ และประสิทธิผล

### 2.3 เพื่อนำไปสู่การพัฒนาวิธีการปฏิบัติขององค์กรปกครองส่วนท้องถิ่นที่ดีขึ้น

2.4 เป็นเครื่องมือในการวัดประสิทธิภาพ ประสิทธิผลในการทำงานและใช้เป็นเกณฑ์พิจารณาในการจัดสรรเงินรางวัล (Bonus) แก่ข้าราชการและลูกจ้างของส่วนราชการต่าง ๆ โดยคาดหวังว่าจะเป็นเครื่องมือกระตุ้นให้ข้าราชการทำงานอย่างมีประสิทธิภาพ และมีผลตอบแทนที่เป็นธรรม

## 3. วัตถุประสงค์ในการใช้แบบตัวบ่งชี้การปฏิบัติงาน

3.1 เพื่อให้ทราบถึงประสิทธิภาพของการจัดทำแผนพัฒนาท้องถิ่น

3.2 เพื่อให้ทราบถึงผลการนำแผนพัฒนาท้องถิ่นไปปฏิบัติ

3.3 เพื่อให้ทราบถึงผลกระทบของการดำเนินโครงการ



#### 4. ขั้นตอนการดำเนินงานตามแบบตัวบ่งชี้การปฏิบัติงาน

- 4.1 กำหนดตัวบ่งชี้การปฏิบัติงาน
- 4.2 กำหนดเกณฑ์การประเมินตัวบ่งชี้
- 4.3 ดำเนินการประเมินตามตัวบ่งชี้
- 4.4 สรุปผลการประเมินตามตัวบ่งชี้

### 2.3 แนวคิดทฤษฎีเกี่ยวกับงานบริการ

#### 2.3.1 ทฤษฎีการบริการของ Gothberg

Gothberg (1999) ได้เสนอทฤษฎีที่เกี่ยวกับการตอบสนองแก่ลูกค้าในการรับบริการไว้ดังต่อไปนี้

##### 1) ลักษณะของงานบริการ งานบริการมีลักษณะที่สำคัญ 4 ประการ คือ

1.1) งานบริการเป็นงานที่มีการผลิตและการบริโภคเกิดขึ้นพร้อมกัน คือไม่อาจกำหนดความต้องการแน่นอนได้นั้นขึ้นอยู่กับผู้ใช้บริการว่าต้องการเมื่อใดและต้องการอะไร

1.2) งานบริการเป็นงานที่ไม่อาจกำหนดปริมาณงานล่วงหน้าได้ การมาใช้บริการไม่ขึ้นอยู่กับเงื่อนไขของผู้ใช้บริการ การกำหนดปริมาณงานล่วงหน้าจึงไม่อาจทำได้ นอกจากการคาดคะเนความน่าจะเป็นเท่านั้น

1.3) งานบริการเป็นงานที่ไม่มีตัวสินค้า ไม่มีผลผลิต สิ่งที่ได้รับบริการจะได้คือความพึงพอใจ ความรู้สึกคุ้มค่าที่มาใช้บริการ ดังนั้นคุณภาพของการบริการจึงเป็นสิ่งสำคัญ

1.4) งานบริการเป็นงานที่ต้องตอบสนองความต้องการของผู้รับบริการทันที ดังนั้นผู้ให้บริการจะต้องพร้อมตอบสนองตลอดเวลา หากนัดเวลาใดต้องให้บริการตามกำหนดนัด

##### 2) องค์ประกอบของงานบริการต้องประกอบด้วยคุณลักษณะ 3 ประการ

2.1) ทรัพยากรที่ใช้ ต้องเลือกสรรให้สอดคล้องกับความต้องการของผู้รับบริการ และมีคุณภาพ

2.2) บุคลากรผู้ให้บริการต้องมีคุณภาพ และมีความรอบรู้ในงานที่ตัวเองรับผิดชอบเป็นอย่างดี

##### 2.3 การสื่อสารของผู้ให้บริการต้องสามารถสื่อสารให้ผู้รับบริการเข้าใจได้เป็นอย่างดี

#### 2.3.2 แนวคิดคุณภาพการให้บริการ (Service Quality)

Parasurman, Zeithal and Barry (1990) ได้กล่าวว่า การบริการที่ประสบความสำเร็จจะต้องประกอบด้วยคุณสมบัติต่าง ๆ ดังนี้

- 1) ความเชื่อถือได้ (Reliability) ความเชื่อถือได้ของการให้บริการที่มีคุณภาพประกอบด้วย ความสม่ำเสมอ (Consistency) และความพึ่งพาได้ (Dependability)
- 2) การตอบสนอง (Responsiveness) ประกอบด้วย ความเต็มใจที่จะให้บริการ ความพร้อมที่จะให้บริการและการอุทิศเวลา มีการติดต่ออย่างต่อเนื่อง และปฏิบัติต่อผู้รับบริการเป็นอย่างดี
- 3) ความสามารถ (Competence) ความสามารถต่าง ๆ ของผู้ให้บริการ ได้แก่ ความสามารถในการให้บริการ ความสามารถในการสื่อสาร และความสามารถในความรู้ที่จะให้บริการ
- 4) การเข้าถึงบริการ (Accessibility) หมายถึง ผู้ใช้บริการสามารถเข้าถึงการให้บริการได้อย่างมีคุณภาพ ซึ่งประกอบด้วย ผู้ใช้บริการมีความสะดวกในการเข้าใช้บริการ ระเบียบ ขั้นตอนต่าง ๆ ไม่ยุ่งยากหรือสลับซับซ้อน ผู้รับบริการใช้เวลารอคอยน้อย ได้รับบริการตรงเวลา สถานที่ให้บริการอยู่ในจุดที่ผู้รับบริการติดต่อได้สะดวก
- 5) ความสุภาพ อ่อนโยน (Courtesy) ผู้ให้บริการควรแสดงความสุภาพอ่อนโยนต่อผู้รับบริการ ให้การต้อนรับที่เหมาะสม และมีบุคลิกภาพที่ดี
- 6) การสื่อสาร (Communication) ประกอบด้วย การชี้แจงขอบเขตและลักษณะการให้บริการ การอธิบายขั้นตอนการให้บริการ
- 7) ความเชื่อถือได้ (Credibility)
- 8) ความมั่นคงปลอดภัย (Safety)
- 9) ความเข้าใจ (Understanding) ความเข้าใจในที่นี้ คือ ความเข้าใจในตัวผู้รับบริการของผู้ให้บริการ คือ การเรียนรู้ผู้ให้บริการ การให้คำแนะนำและเอาใจใส่ และการให้ความสนใจต่อผู้ให้บริการ
- 10) การสร้างสิ่งที่จับต้องได้ (Tangibility) สิ่งที่ต้องสร้างคือ การเตรียมวัสดุ อุปกรณ์ให้พร้อมสำหรับการให้บริการ การเตรียมอุปกรณ์เพื่ออำนวยความสะดวกแก่ผู้รับบริการ และการจัดสถานที่สำหรับบริการให้สะอาดและสวยงาม

#### 2.4 แนวคิดเกี่ยวกับความพึงพอใจกับการให้บริการ

พจนานุกรมฉบับราชบัณฑิตยสถาน (2542) ได้ให้ความหมายของคำว่าความพึงพอใจไว้ว่า รัก ชอบใจ และพึงใจ

Kotler (1997) ได้ให้ความหมายของความพึงพอใจของลูกค้า หมายถึง ระดับความรู้สึกของลูกค้าที่มีผลมาจากการเปรียบเทียบระหว่างผลประโยชน์จากคุณสมบัติผลิตภัณฑ์หรือการทำงานของผลิตภัณฑ์ กับการคาดหวังของลูกค้า เป็นผลจากการเปรียบเทียบการทำงานของผลิตภัณฑ์หรือสิ่งที่ได้รับบริการตามที่เห็น หรือเข้าใจกับความคาดหวังของบุคคล (Product's Perceived Performance) โดยสามารถแบ่งระดับความพอใจได้

เป็น 3 ระดับด้วยกัน คือ รู้สึกไม่พอใจเมื่อผลิตภัณฑ์หรือสิ่งที่ได้รับบริการไม่ตรงกับความคาดหวัง รู้สึกพอใจเมื่อผลิตภัณฑ์หรือสิ่งที่ได้รับบริการตรงกับความคาดหวัง และจะรู้สึกพอใจมากเมื่อผลิตภัณฑ์หรือสิ่งที่ได้รับบริการเกินความคาดหวัง

ปริยาพร วงศ์อนุตรโรจน์ (2553) ได้กล่าวถึงความพึงพอใจว่าเป็นความต้องการของ มนุษย์โดยทั่วไปแบ่งออกเป็น 2 ลักษณะ คือ

1. ความต้องการทางกายภาพ (physiological needs) เป็นแรงผลักดันที่เกิดขึ้น พร้อมกับความต้องการมีชีวิต การดำรงชีวิต วุฒิภาวะไม่จำเป็นต้องอาศัยประสบการณ์การเรียนรู้ ที่เกิดขึ้นเนื่องจากความต้องการทางร่างกายของเราเป็นสิ่งสำคัญ เป็นแรงขับเบื้องต้นที่ร่างกายถูก กระตุ้นทำให้เกิดความรู้ ว่องไว กระฉับกระเฉง มีชีวิตชีวาที่จะต้องสนองต่อสิ่งเร้า เกิดขึ้นจากสภาวะ ทางอารมณ์ สิ่งกระตุ้นทั้งจากภายนอกและภายใน

2. ความต้องการทางจิตใจและสังคม (psychological and social) ความต้องการ ประเภทนี้ค่อนข้างสลับซับซ้อนและเกิดขึ้นจากสภาพสังคม วัฒนธรรม การเรียนรู้และประสบการณ์ที่ บุคคลนั้นได้รับและเป็นสมาชิกอยู่ ความต้องการทางจิตใจและสังคมนี้ยังแตกต่างกันไปตามแต่ละ บุคคล แต่ละสังคมและฐานะทางสังคมของบุคคล รวมทั้งเวลาและโอกาสที่แตกต่างกันออกไปด้วย

Pearson, David and Johnson (1982) ได้ให้ความหมายว่า ความพึงพอใจของลูกค้า คือการที่สินค้าหรือบริการสามารถเป็นไปตามความคาดหวังของลูกค้าได้ ทำให้ลูกค้าเกิดความพึงพอใจและเมื่อนั้นการซื้อสินค้าหรือบริการที่เพิ่มมากขึ้นและบ่อยครั้งขึ้นโดยจะบอก ไปยังบุคคลใกล้ชิดต่อไป

นอกจากนี้ คือ Chaplin (1968) และ Millet (1954) ได้ให้ความหมายและแนวคิดใกล้เคียงกัน โดย Chaplin กล่าวว่า ความพึงพอใจคือความรู้สึกของผู้ที่มารับบริการต่อสถานบริการตามประสบการณ์ที่ได้รับจากการเข้าไปติดต่อขอรับบริการในสถานบริการนั้น ๆ เช่นเดียวกับ Millet ที่กล่าวถึงการสร้างความพึงพอใจในการให้บริการแก่ประชาชนผู้มารับบริการว่ามีหลายวิธีการ ดังต่อไปนี้

1. การให้บริการอย่างเท่าเทียม (Equitable Service) หมายถึง ความยุติธรรมในการบริหารงานภาครัฐ ซึ่งมีฐานคิดว่าทุกคนมีความเท่าเทียมกัน ในแง่กฎหมาย ประชาชนทุกคนจึงควรได้รับการปฏิบัติอย่างเท่าเทียมกัน ได้รับการบริการด้วยมาตรฐานเดียวกัน

2. การให้บริการที่ตรงเวลา (Timely Service) การให้บริการตรงเวลาสะท้อนให้เห็นถึงประสิทธิผลของการให้บริการ หากไม่ตรงต่อเวลาจะสร้างความไม่พอใจให้กับประชาชนผู้มารับบริการ

3. การให้บริการอย่างเพียงพอ (Adequate Service) หมายถึง การให้บริการภาครัฐต่อสาธารณะต้องมีจำนวน การให้บริการและสถานที่ให้บริการอย่างเหมาะสม ความเท่าเทียมหรือการตรงต่อเวลาจะไร้ความหมายหากมีจำนวนการให้บริการที่ไม่เพียงพอ และสถานที่ให้บริการไม่ได้เอื้ออำนวยให้เกิดความยุติธรรมในการรับบริการของประชาชน

4. การให้บริการอย่างต่อเนื่อง (Continuous Service) การให้บริการสาธารณะของภาครัฐต้องเป็นไปอย่างสม่ำเสมอ โดยยึดประโยชน์ของสาธารณะเป็นสำคัญ

5. การให้บริการอย่างก้าวหน้า (Progressive Service) การให้บริการสาธารณะของภาครัฐต้องมีการปรับปรุงคุณภาพการให้บริการอยู่เสมอ ไม่หยุดนิ่งอยู่กับที่แม้มีทรัพยากรเท่าเดิมแต่ควรเพิ่มประสิทธิภาพหรือความสามารถที่จะทำหน้าที่ให้ดีขึ้น

กล่าวโดยสรุป ความพึงพอใจคือความรู้สึกต่าง ๆ ของผู้รับบริการ ได้แก่ความรู้สึกไม่พอใจ ความรู้สึกพอใจ และความรู้สึกพึงพอใจมากที่สุดที่ผู้รับบริการได้รับจากผู้ให้บริการ โดยผู้รับบริการได้เปรียบเทียบประสิทธิภาพการทำงานของการให้บริการกับสิ่งที่คาดหวังไว้ ระดับความคาดหวังของผู้รับบริการขึ้นอยู่กับประสบการณ์ที่เคยได้รับบริการนั้น ข้อมูลจากผู้รับบริการคนอื่น หรือจากข่าวสารต่าง ๆ

นอกจากนั้น Andersen (1975) ได้ศึกษาถึงความสำคัญของประชาชนต่อการรับบริการ และได้ชี้ถึงปัจจัยพื้นฐาน 6 ประการที่เกี่ยวข้องกับความพึงพอใจของผู้รับบริการ และความรู้สึกของผู้ให้บริการดังนี้

1. ความพึงพอใจต่อความสะดวกที่ได้รับจากบริการ แบ่งออกเป็น 3 องค์ประกอบดังนี้
  - (1) การใช้เวลารอคอยในสถานบริการ
  - (2) การได้รับ การดูแลเมื่อมีความต้องการ
  - (3) ความสะดวกที่ได้รับ ในสถานบริการ
2. ความพึงพอใจต่อการประสานบริการ แบ่ง ออกเป็น 3 องค์ประกอบ ดังนี้
  - (1) การได้รับ บริการทุกประเภทในสถานที่หนึ่ง คือ ประชาชนสามารถของรับบริการ ได้ทุกประเภทตามความต้องการในการติดต่อ ณ จุดใดจุดหนึ่ง
  - (2) เจ้าหน้าที่ให้ความสนใจ
  - (3) เจ้าหน้าที่ได้ติดตามการให้บริการ
3. ความพึงพอใจต่ออธยาศัยความสนใจของผู้ให้บริการ ได้แก่การแสดงอธยาศัยทำทางที่ดี เป็นกันเองของผู้ให้บริการ และแสดงความห่วงใยต่อประชาชน
4. ความพึงพอใจต่อข้อมูล ที่ได้รับบริการ แบ่งออกเป็น 2 องค์ประกอบดังนี้
  - (1) การให้ข้อมูลเกี่ยวกับเรื่องต่าง ๆ
  - (2) ข้อมูลเกี่ยวกับการให้บริการ
5. ความพึงพอใจต่อคุณภาพการบริการ ได้แก่ คุณภาพของการดูแลทั้งหมดที่ประชาชน ได้รับในทัศนคติที่มีต่อบริการของหน่วยงาน
6. ความพึงพอใจต่อค่าใช้จ่ายเมื่อใช้บริการ

กล่าวโดยสรุป ความพึงพอใจคือความรู้สึกต่าง ๆ ของผู้รับบริการ ได้แก่ความรู้สึกไม่พอใจ ความรู้สึกพอใจ และความรู้สึกพึงพอใจมากที่สุดที่ผู้รับบริการได้รับจากผู้ให้บริการ โดยผู้รับบริการได้เปรียบเทียบประสิทธิภาพการทำงานของการให้บริการกับสิ่งที่คาดหวังไว้ ระดับความคาดหวังของผู้รับบริการขึ้นอยู่กับประสบการณ์ที่เคยได้รับบริการนั้น ข้อมูลจากผู้รับบริการคนอื่น หรือจากข่าวสารต่าง ๆ

#### การวัดความพึงพอใจ

Shelly (1975) ได้ศึกษาแนวคิดเกี่ยวกับความพึงพอใจต่อการบริการจะเกิดขึ้นได้หรือไม่นั้น จะต้องพิจารณาถึงลักษณะของการให้บริการขององค์กร ประกอบกับระดับความรู้สึกของผู้มารับบริการในมิติต่าง ๆ ของแต่ละบุคคล ดังนั้นได้กล่าวถึงวิธีในการติดตามและวัดความพึงพอใจของลูกค้าซึ่งสามารถทำได้ด้วยวิธีการต่าง ๆ ดังนี้

1) การใช้แบบสอบถาม เป็นวิธีการที่นิยมใช้ กันอย่างแพร่หลายวิธีหนึ่ง เป็นการขอร้องหรือขอความร่วมมือจากกลุ่มบุคคล ที่ต้องการวัด ความรู้สึก ลงในแบบฟอร์มต่าง ๆ ที่กำหนดโดยมีคำตอบ ให้เลือกตอบ หรือเป็นการตอบคำถามแบบอิสระ โดยคำถามนั้นจะถามถึงความพึงพอใจในด้านต่าง ๆ ที่หน่วยงานกำลังให้บริการอยู่

2) การสัมภาษณ์ เป็นวิธีการหนึ่งในการที่ได้ทราบถึง ระดับความพึงพอใจของผู้มาใช้บริการ ซึ่งเป็นวิธีที่ต้องอาศัยเทคนิคและความชำนาญพิเศษของผู้สัมภาษณ์ โดยผู้สัมภาษณ์นั้นจะสนใจให้ผู้ตอบ ตอบคำถามให้ตรงกับความเป็นจริง การใช้วิธีการสัมภาษณ์นี้ จะทำให้เป็นการประหยัด และมีประสิทธิภาพมากอีกวิธีหนึ่ง

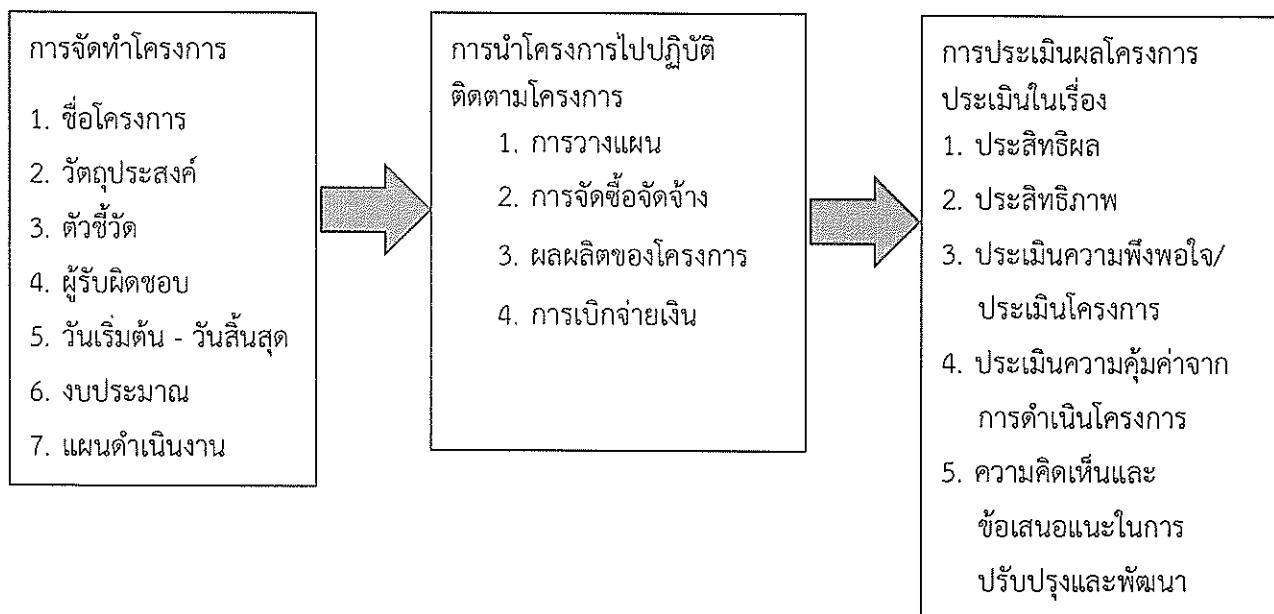
3) การสังเกต เป็นอีกวิธีการหนึ่งที่ทำให้ทราบถึงระดับความพึงพอใจของผู้มาใช้บริการได้ เพราะผู้ให้บริการจะไม่ทราบคำถามใด ๆ โดยจะใช้วิธีการเพียงสังเกตพฤติกรรม ทั้งก่อนมาใช้บริการ ขณะใช้บริการ และหลังการใช้บริการ การวัดความพึงพอใจโดยวิธีนี้ จะต้องกระทำอย่างจริงจังและมีแบบแผนที่ แน่นนอนจึงจะสามารถประเมินถึงระดับความพึงพอใจของผู้มาใช้บริการอย่างถูกต้อง

จะเห็นได้ว่าการวัดความพึงพอใจต่อการบริการนั้นสามารถทำการวัดได้หลายวิธีทั้งนี้ จะต้องขึ้นอยู่กับความสะดวก ความเหมาะสมตลอดจนจุดมุ่งหมายหรือเป้าหมายของการวัดด้วย จึงจะส่งผลให้การวัดนั้นมีประสิทธิภาพเป็นที่น่าเชื่อถือได้

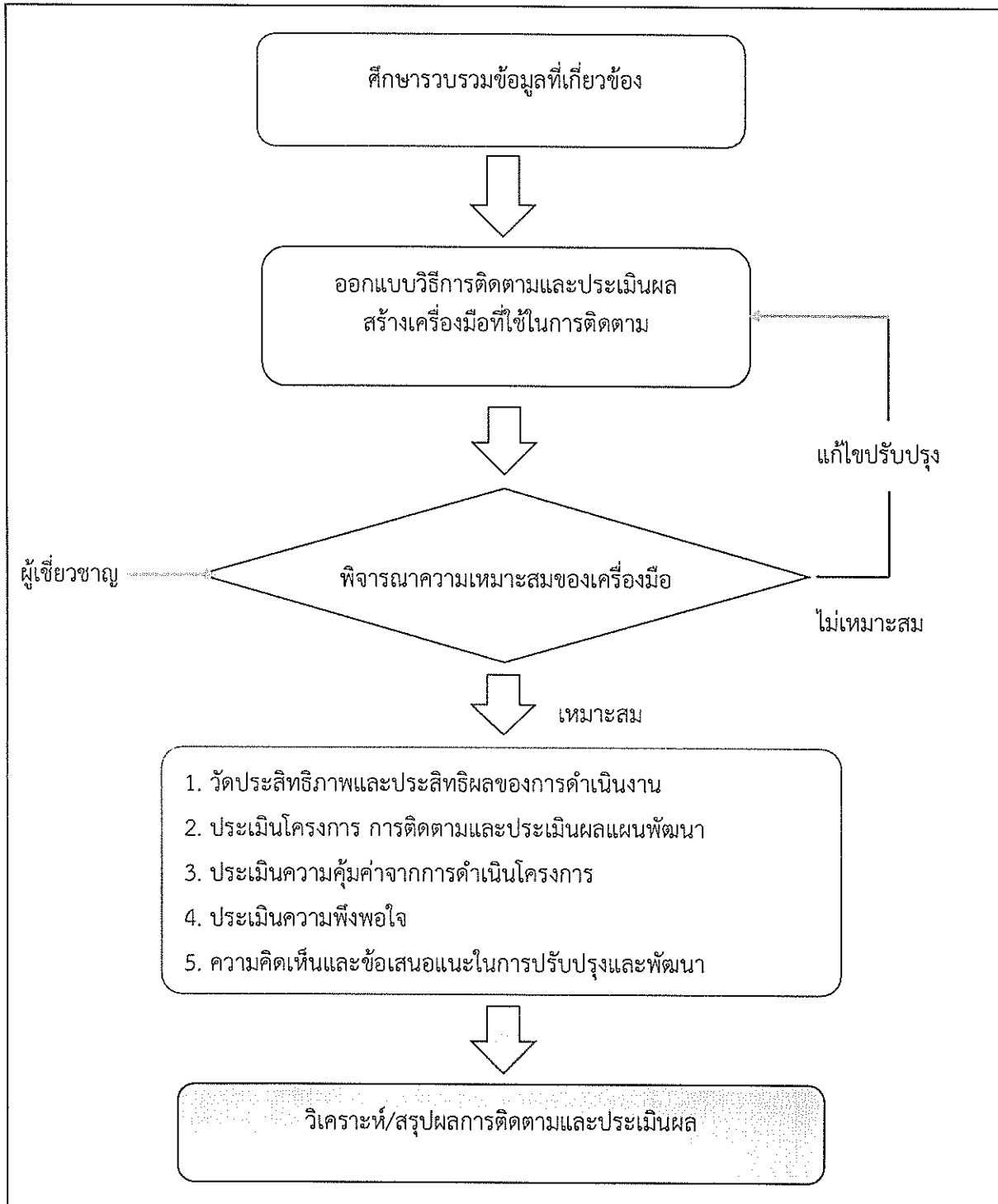
### บทที่ 3

#### วิธีการดำเนินงาน

ในการติดตามและประเมินผลการดำเนินงานรายงานติดตามและประเมินผลแผนพัฒนาองค์การบริหารส่วนจังหวัด ประจำปีงบประมาณ พ.ศ. 2565 ขององค์การบริหารส่วนจังหวัดสกลนคร เป็นกระบวนการเปรียบเทียบผลลัพธ์ของโครงการ (Project Results or Outcomes) ที่เกิดขึ้นจริงกับผลลัพธ์ของโครงการที่คาดว่าจะเกิดขึ้น หรือที่กำหนดไว้ในวัตถุประสงค์ของ โครงการ (Project Objectives) เพื่อทราบว่าการดำเนินโครงการบรรลุวัตถุประสงค์ที่กำหนดไว้หรือไม่ ซึ่งมีการออกแบบวิธีการติดตามและประเมินผลโครงการและขั้นตอนการดำเนินงานดังแผนภาพ ที่ 9 และแผนภาพที่ 10



แผนภาพที่ 9 กรอบแนวคิดการติดตาม และประเมินผลโครงการ



แผนภาพที่ 10 ขั้นตอนการดำเนินงาน

### การติดตามโครงการ ( Project Performance Monitoring)

#### วัตถุประสงค์เพื่อทราบ

1. ระบุปัญหาและอุปสรรคระหว่างดำเนินโครงการว่าเป็นไปตามแผนหรือไม่ เพราะเหตุใด
2. เพื่อหาทางแก้ไขได้ทันเหตุการณ์จะมีการติดตามโครงการอย่างไร

การเตรียมการและวางแผนโครงการ (Project Preparation and Planning) มีวัตถุประสงค์เพื่อติดตามโครงการว่าเป็นไปตามแผนหรือไม่ และสาเหตุความล่าช้าของโครงการคืออะไร

#### ประเด็นและวิธีการติดตาม

1. การวางแผน เปรียบเทียบวันเสร็จจริงกับที่วางแผนไว้
2. การอนุมัติแผน เปรียบเทียบวันอนุมัติจริงกับที่วางแผนไว้
3. การจัดซื้อจัดจ้าง เปรียบเทียบวันเสร็จจริงกับที่วางแผนไว้
4. สาเหตุของความล่าช้า สอบถามผู้รับผิดชอบโครงการ/คูเอกสาร

### การดำเนินโครงการ (Project Implementation Progress)

วัตถุประสงค์เพื่อทราบว่า ผลผลิตโครงการเป็นไปตามแผนหรือไม่ เพราะอะไร

#### ประเด็นและวิธีการติดตาม

1. เปรียบเทียบผลผลิตจริง คิดเป็นร้อยละของผลผลิตตามแผน
2. เปรียบเทียบผลผลิตระหว่างดำเนินการ คิดเป็นร้อยละของผลผลิตตามแผน
3. เปรียบเทียบผลผลิตที่ยกเลิก คิดเป็นร้อยละของผลผลิตตามแผน

### การเบิกจ่ายเงินโครงการ (Project Funds Disbursement)

#### วัตถุประสงค์เพื่อทราบ

1. การเบิกจ่ายเงินโครงการเป็นไปตามแผนหรือไม่
2. ถ้าไม่ มีสาเหตุจากอะไร ประเด็นและวิธีการติดตาม

#### ประเด็นและวิธีการติดตาม

1. เปรียบเทียบการเบิกจ่ายเงินจริง คิดเป็นร้อยละของการเบิกจ่ายตามแผน จะนำผลการติดตามโครงการมาใช้ทำอะไร

2. แก้ไขปัญหาและอุปสรรคของความล่าช้า
3. หามาตรการที่เหมาะสมเพื่อให้การจัดการโครงการมีประสิทธิภาพมากยิ่งขึ้น



### การประเมินโครงการ (Project Performance Evaluation)

#### วัตถุประสงค์เพื่อทราบ

##### 1. ประเมินประสิทธิผลโครงการ

วัตถุประสงค์เพื่อทราบว่าผลผลิตของโครงการ (Project Outputs) ที่ได้รับจริงเป็นไปตามแผนที่วางไว้ (กำหนดในวัตถุประสงค์) หรือไม่ เพราะอะไร

#### ประเด็นและวิธีการประเมิน

##### 1. เปรียบเทียบผลผลิตจริง คิดเป็นร้อยละของผลผลิตตามแผน

##### 2. ประเมินประสิทธิภาพโครงการ

วัตถุประสงค์เพื่อทราบว่าค่าใช้จ่ายของโครงการเป็นไปอย่างประหยัดหรือตามประมาณการที่วางไว้ หรือไม่

ประเด็นและวิธีการประเมิน เปรียบเทียบค่าใช้จ่ายต่อหน่วย (Actual Project Unit cost) คิดเป็นร้อยละของค่าใช้จ่ายต่อหน่วยประมาณ การ Estimate Unit cost)

#### วิธีการคำนวณค่าใช้จ่ายต่อหน่วย

1. ค่าใช้จ่ายต่อหน่วยประมาณการ ใช้ราคากลาง หรือใช้งบประมาณโครงการ/ผลผลิตโครงการที่คาดว่าจะได้รับ

##### 2. ค่าใช้จ่ายต่อหน่วยจริง ค่าใช้จ่ายโครงการจริง/ผลผลิตโครงการจริง

##### 3. ประเมินผลกระทบโครงการ

วัตถุประสงค์เพื่อทราบว่าผลกระทบของโครงการที่เกิดขึ้นจริงเป็นไปตามแผนที่วางไว้หรือไม่ ทั้งในเชิงปริมาณ และเชิงคุณภาพ

#### ประเด็นและวิธีการประเมิน

##### 1. เปรียบเทียบผลกระทบที่เกิดขึ้นจริง คิดเป็นร้อยละของผลกระทบที่วางแผนไว้ (เชิงปริมาณ)

##### 2. สสำรวจระดับความพอใจของผู้ได้รับประโยชน์จากโครงการ (Project Beneficiaries)

##### 3. ประเมินด้านวิชาการของโครงการ (Technical Audit)

วัตถุประสงค์เพื่อทราบว่าโครงการที่ผ่านการประเมินประสิทธิผล ประสิทธิภาพ และผลกระทบของโครงการมี คุณภาพตามมาตรฐานทางวิชาการของสาขาที่เกี่ยวข้องหรือไม่

#### ประเด็นและวิธีการประเมิน

##### 1. กำหนดประเด็นจะประเมินตามมาตรฐานทางวิชาการสาขาที่เกี่ยวข้อง

2. มอบหมายให้ผู้เชี่ยวชาญในสาขาที่เกี่ยวข้องเป็นผู้ประเมิน เช่น งานก่อสร้าง (มอบวิศวกร) งานการ ฝึกอบรม (มอบความเชี่ยวชาญด้านฝึกอบรม)

3. ใช้ข้อมูลทางเอกสารและตรวจสอบผลผลิตโครงการในภาคสนาม

4. ประเมินประสิทธิภาพการบริหารของหน่วยงาน

วัตถุประสงค์เพื่อทราบว่าประสิทธิภาพ การบริหารงานของหน่วยงานดำเนินโครงการว่าเป็นอย่างไร ส่งผลกระทบต่อการบริหารโครงการหรือไม่ อย่างไร

ประเด็นและวิธีการประเมิน

1. ใช้ทฤษฎีหรือตัวแบบเชิงระบบ (Systems Theory or Model) เป็นกรอบในการประเมินโดยพิจารณาปริมาณและคุณภาพของปัจจัยนำเข้า (Inputs) ของโครงการ และกระบวนการบริหาร (Administrative Process)

2. ผลลัพธ์ของโครงการ (Project Outcomes or Results) ประกอบด้วยผลผลิตของโครงการ และผลกระทบของโครงการ

3. ประเมินทั้งหน่วยดำเนินการส่วนกลางและในพื้นที่

### 3.1 ศึกษาทบทวนข้อมูลที่เกี่ยวข้อง

เป็นการศึกษาข้อมูลพื้นฐานในการติดตามและประเมินผลแผนพัฒนาองค์การบริหารส่วนจังหวัดสกลนคร ประจำปีงบประมาณ พ.ศ. 2565 ประกอบไปด้วย

3.1.1 รายละเอียดโครงการ/กิจกรรม/งบประมาณ ตามข้อบัญญัติงบประมาณรายจ่าย ประจำปีงบประมาณ พ.ศ. 2565 ขององค์การบริหารส่วนจังหวัด ทั้ง 5 ยุทธศาสตร์ ดังต่อไปนี้

ยุทธศาสตร์ที่ 1 การพัฒนาการเกษตรและอุตสาหกรรมเกษตรตามหลักปรัชญาเศรษฐกิจพอเพียง

ยุทธศาสตร์ที่ 2 การพัฒนาการค้า การลงทุนและการท่องเที่ยว

ยุทธศาสตร์ที่ 3 การพัฒนาทรัพยากรมนุษย์เพื่อสร้างศักยภาพในการแข่งขัน

ยุทธศาสตร์ที่ 4 การพัฒนาทรัพยากรธรรมชาติและสิ่งแวดล้อม และพลังงานแบบบูรณาการอย่างสมดุล และยั่งยืน

ยุทธศาสตร์ที่ 5 การบริหารกิจการบ้านเมืองที่ดีตามหลักธรรมาภิบาลและความมั่นคง

3.1.2 แผนการดำเนินงานประจำปีงบประมาณ พ.ศ. 2565 ขององค์การบริหารส่วนจังหวัดสกลนคร ที่จัดทำขึ้นตามระเบียบกระทรวงมหาดไทยว่าด้วยการจัดทำแผนพัฒนาขององค์กรปกครองส่วนท้องถิ่น พ.ศ. 2548 แก้ไขเพิ่มเติม (ฉบับที่ 2) พ.ศ. 2559 และ (ฉบับที่ 3) พ.ศ. 2561

3.1.3 แผนพัฒนาองค์การบริหารส่วนจังหวัดสกลนคร ประจำปีงบประมาณ พ.ศ. 2564

### 3.2 วิธีการติดตามและประเมินผล

วิธีการติดตามและประเมินผลแผนพัฒนาท้องถิ่น (พ.ศ. 2561 - 2565) ประจำปีงบประมาณ พ.ศ. 2565 ขององค์การบริหารส่วนจังหวัดสกลนคร ทั้ง 5 ยุทธศาสตร์ โดยมหาวิทยาลัยเกษตรศาสตร์ วิทยาเขตเฉลิมพระเกียรติ จังหวัดสกลนคร มีการดำเนินงานดังนี้ ส่วนที่ 1 ติดตามโครงการในข้อบัญญัติเพื่อประเมินโครงการ ประสิทธิภาพและประสิทธิผลของแผนพัฒนาท้องถิ่นขององค์การบริหารส่วนจังหวัดสกลนคร จำนวน 162 โครงการ ส่วนที่ 2 การประเมินความคุ้มค่าจากการดำเนินโครงการตามแผนพัฒนาท้องถิ่นขององค์การบริหารส่วนจังหวัดสกลนคร โดยการประเมินผลตอบแทนทางสังคมจากการลงทุน จำนวน 23 โครงการ และส่วนที่ 3 การประเมินความพึงพอใจของประชาชนที่มีต่อการดำเนินงานโครงการ/กิจกรรมการพัฒนาขององค์การบริหารส่วนจังหวัดสกลนคร ตามแผนพัฒนาท้องถิ่น จำนวน 10 โครงการ โดยใช้วิธีการสุ่มแบบเจาะจง โดยองค์การบริหารส่วนจังหวัดสกลนครเป็นผู้เจาะจงโครงการเพื่อให้มหาวิทยาลัยเกษตรศาสตร์ วิทยาเขตเฉลิมพระเกียรติ จังหวัดสกลนคร เป็นผู้ติดตามและประเมินผล โดยมีกลุ่มเป้าหมาย ได้แก่ ผู้ปฏิบัติงาน ผู้เข้าร่วมโครงการ ผู้มีส่วนได้ส่วนเสีย ประชาชนทั่วไป และผู้ที่เกี่ยวข้องที่อาศัยอยู่ในจังหวัดสกลนคร

### 3.3 เครื่องมือที่ใช้ในการติดตามและประเมินผล

เครื่องมือที่ใช้ผ่านการพิจารณาจากผู้เชี่ยวชาญ โดยตรวจสอบความถูกต้องเหมาะสมและความเที่ยงตรงเชิงเนื้อหาตามยุทธศาสตร์การพัฒนาท้องถิ่นขององค์การบริหารส่วนจังหวัดสกลนคร ทั้ง 5 ยุทธศาสตร์ แบ่งเป็น 3 ส่วน ดังต่อไปนี้

ส่วนที่ 1 ติดตามโครงการในข้อบัญญัติเพื่อประเมินโครงการประสิทธิภาพและประสิทธิผลของแผนพัฒนาท้องถิ่นขององค์การบริหารส่วนจังหวัดสกลนคร จำนวน 162 โครงการ โดยใช้การสัมภาษณ์บุคลากร เจ้าหน้าที่ที่รับผิดชอบโครงการ และสืบค้นจากเอกสารต่าง ๆ ที่เกี่ยวข้อง

ส่วนที่ 2 การประเมินความคุ้มค่าจากการดำเนินโครงการตามแผนพัฒนาท้องถิ่นขององค์การบริหารส่วนจังหวัดสกลนคร โดยการประเมินผลตอบแทนทางสังคมจากการลงทุน จำนวน 23 โครงการ โดยการสนทนากลุ่มย่อยและการสัมภาษณ์เชิงลึก

ส่วนที่ 3 การประเมินความพึงพอใจของประชาชนที่มีต่อการดำเนินงานโครงการ/กิจกรรมการพัฒนาขององค์การบริหารส่วนจังหวัดสกลนคร ตามแผนพัฒนาท้องถิ่น จำนวน 10 โครงการ โดยใช้แบบสอบถามความพึงพอใจของประชาชนที่มีต่อการดำเนินงานขององค์การบริหารส่วนจังหวัดสกลนคร ประจำปีงบประมาณ พ.ศ. 2565

### 3.4 การตรวจสอบคุณภาพของเครื่องมือ

1. ศึกษาเอกสาร กฎหมาย ระเบียบ ข้อบังคับ แผนพัฒนาท้องถิ่น เพิ่มเติมเปลี่ยนแปลง และแก้ไขขององค์การบริหารส่วนจังหวัดสกลนคร ที่ดำเนินการเสร็จเรียบร้อยแล้ว ข้อมูลอื่น ๆ ที่เกี่ยวข้อง

2. ออกแบบและสร้างแบบติดตามผลการดำเนินงานของโครงการตามแผนพัฒนาท้องถิ่นขององค์การบริหารส่วนจังหวัดสกลนคร แบบสัมภาษณ์ และแบบสอบถามความพึงพอใจของประชาชนที่มีต่อการดำเนินงานขององค์การบริหารส่วนจังหวัดสกลนคร โดยมีประเด็นข้อคำถามเกี่ยวกับการดำเนินงานตามแผนพัฒนาท้องถิ่นขององค์การบริหารส่วนจังหวัดสกลนคร ทั้ง 5 ยุทธศาสตร์

3. นำแบบสอบถามที่สร้างขึ้นเสนอต่อผู้เชี่ยวชาญ โดยให้พิจารณาตรวจสอบความถูกต้องเหมาะสมและความเที่ยงตรงเชิงเนื้อหาตามยุทธศาสตร์การพัฒนาขององค์การบริหารส่วนจังหวัดสกลนคร ทั้ง 5 ยุทธศาสตร์ ปรับปรุงแบบสอบถามตามที่คุณเชี่ยวชาญให้คำแนะนำ จัดพิมพ์และทำสำเนาเพื่อใช้เป็นเครื่องมือในการสำรวจต่อไป

### 3.5 การเก็บรวบรวมข้อมูล

ข้อมูลทุติยภูมิ (Secondary Data) เป็นการรวบรวมข้อมูลจากเอกสาร ได้แก่ หนังสือ วารสาร เอกสารรายงานจากทางองค์การบริหารส่วนจังหวัดสกลนคร บทความที่เกี่ยวข้อง เว็บไซต์

ข้อมูลปฐมภูมิ (Primary Data) ทำการเก็บรวบรวมข้อมูล จำแนกออกเป็น 2 ชุดข้อมูล ประกอบด้วยชุดข้อมูลจากการสนทนากลุ่มย่อยและการสัมภาษณ์เชิงลึก กำหนดผู้ให้ข้อมูลที่สำคัญ (Key Informants) คือ ผู้ปฏิบัติงาน ผู้ร่วมโครงการ ผู้มีส่วนได้ส่วนเสีย ผู้ที่ได้รับผลกระทบ และประชาชนทั่วไป รวมทั้งสิ้น จำนวน 15 คน และชุดข้อมูลโดยการแจกแบบสอบถามให้ผู้ปฏิบัติงาน ผู้ร่วมโครงการ ผู้มีส่วนได้ส่วนเสีย ผู้ที่ได้รับผลกระทบ และประชาชนทั่วไปตามหมู่บ้านต่าง ๆ ให้ครอบคลุม ทั้ง 18 อำเภอ

ส่วนที่ 1 ติดตามโครงการในข้อบัญญัติเพื่อประเมินโครงการประสิทธิภาพและประสิทธิผลของแผนพัฒนาท้องถิ่นขององค์การบริหารส่วนจังหวัดสกลนคร จำนวน 162 โครงการ โดยคณะทำงานจัดทำหนังสือเพื่อลงพื้นที่ในการเก็บข้อมูล ระหว่างวันที่ 31 ตุลาคม - 7 พฤศจิกายน 2565 โดยให้การสัมภาษณ์บุคลากรเจ้าหน้าที่ที่รับผิดชอบโครงการตามแผนพัฒนาองค์การบริหารส่วนจังหวัดสกลนคร ประจำปีงบประมาณ พ.ศ. 2565 คือ กองการเจ้าหน้าที่ กองคลัง กองยุทธศาสตร์และงบประมาณ กองสวัสดิการสังคม สำนักงานการศึกษา ศาสนาและวัฒนธรรม กองสาธารณสุข สำนักงานช่าง สำนักงานเลขานุการ และสำนักปลัดองค์การบริหารส่วนจังหวัดสกลนคร

ส่วนที่ 2 การประเมินความคุ้มค่าจากการดำเนินโครงการตามแผนพัฒนาท้องถิ่นขององค์การบริหารส่วนจังหวัดสกลนคร โดยการประเมินผลตอบแทนทางสังคมจากการลงทุน จำนวน 23 โครงการ โดยคณะทำงานจัดทำหนังสือเพื่อลงพื้นที่ในการเก็บข้อมูล ระหว่างวันที่ 7 - 18 พฤศจิกายน 2565 โดยการสนทนากลุ่มย่อยและการสัมภาษณ์เชิงลึก

ส่วนที่ 3 การประเมินความพึงพอใจของประชาชนที่มีต่อการดำเนินงานโครงการ/กิจกรรมการพัฒนาขององค์การบริหารส่วนจังหวัดสกลนคร ตามแผนพัฒนาท้องถิ่น จำนวน 10 โครงการ โดยคณะทำงานจัดทำหนังสือเพื่อลงพื้นที่ในการเก็บข้อมูล ระหว่างวันที่ 14 - 30 พฤศจิกายน 2565 โดยใช้แบบสอบถามความพึงพอใจของประชาชนที่มีต่อการดำเนินงานขององค์การบริหารส่วนจังหวัดสกลนคร ประจำปีงบประมาณ พ.ศ. 2565 กลุ่มตัวอย่าง ได้แก่ ประชาชนทั่วไป ผู้ร่วมโครงการ ผู้มีส่วนได้ส่วนเสียและผู้มีส่วนเกี่ยวข้องที่อาศัยอยู่ในเขตจังหวัดสกลนคร ทั้ง 18 อำเภอ

### 3.6 การวิเคราะห์ข้อมูล

สถิติที่นำมาวิเคราะห์ ได้แก่ สถิติเชิงพรรณนา วิเคราะห์เนื้อหาและหาค่าความถี่ โดยใช้โปรแกรมสำเร็จรูปทางสถิติ เพื่อสรุปผลและเขียนรายงานเมื่อดำเนินการเก็บรวบรวมข้อมูลครบ คณะทำงานทำการตรวจสอบความครบถ้วนสมบูรณ์ ความถูกต้องหลังจากนั้นทำการวิเคราะห์ข้อมูล ดังนี้ การวิเคราะห์ความสอดคล้องแผนพัฒนาท้องถิ่น (พ.ศ. 2561 - 2565) ประจำปีงบประมาณ พ.ศ. 2565 ขององค์การบริหารส่วนจังหวัดสกลนคร ใช้การวิเคราะห์เนื้อหา (Content Analysis) สถิติที่ใช้ในการวิเคราะห์ข้อมูลสำหรับคำถามปลายปิด ได้แก่ การแจกความถี่ร้อยละ ค่าเฉลี่ยเลขคณิต ( $\bar{X}$ ) และค่าส่วนเบี่ยงเบนมาตรฐาน (S.D.) ส่วนการวิเคราะห์คำถามปลายเปิดใช้การวิเคราะห์เนื้อหาและหาค่าความถี่โดยใช้โปรแกรมทางสถิติ ในการวิเคราะห์ผล สรุปผล และเขียนรายงาน

## บทที่ 4

### ผลการติดตามและประเมินผลแผนพัฒนา

#### 4.1 ผลการติดตามและประเมินโครงการตามแผนพัฒนาท้องถิ่นขององค์การบริหารส่วนจังหวัดสกลนคร

การนำเสนอผลการติดตามและประเมินโครงการตามแผนพัฒนาองค์การบริหารส่วนจังหวัดสกลนคร ประจำปีงบประมาณ พ.ศ. 2565 แบ่งออกเป็น 2 ตอน ประกอบด้วย

ตอนที่ 1 ข้อมูลทั่วไปของโครงการ

ตอนที่ 2 สรุปผลการติดตามและประเมินโครงการตามแผนพัฒนาองค์การบริหารส่วนจังหวัดสกลนคร ประจำปีงบประมาณ พ.ศ. 2565

##### ตอนที่ 1 ข้อมูลทั่วไปของโครงการ

ทางมหาวิทยาลัยเกษตรศาสตร์ ประสานเพื่อได้ข้อมูลข้อเสนอโครงการ กับเจ้าหน้าที่ กองยุทธศาสตร์และงบประมาณ และได้ประสานผู้ให้ข้อมูลเกี่ยวกับการดำเนินงานโครงการ คือผู้รับผิดชอบได้รับมอบหมายจากหน่วยงานที่ดำเนินงานโครงการ ส่งตัวแทนเข้าร่วมในทุกหน่วยงาน โดยในปีงบประมาณ พ.ศ. 2565 มีโครงการที่ได้รับงบประมาณสนับสนุน จำนวนทั้งสิ้น 162 โครงการ โดยจำแนกตามยุทธศาสตร์และครุภัณฑ์ ได้ตามตารางที่ 5 ดังแสดงตามตาราง

ตารางที่ 5 แสดงจำนวน ร้อยละ โครงการที่รับอนุมัติตามข้อบัญญัติ จำแนกตามยุทธศาสตร์ และครุภัณฑ์

N=162		
ยุทธศาสตร์/ครุภัณฑ์	จำนวนโครงการ	ร้อยละ
1 การพัฒนาการเกษตรและอุตสาหกรรมเกษตรตามหลักปรัชญาเศรษฐกิจพอเพียง	6	3.70
2 การพัฒนาการค้า การลงทุน และการท่องเที่ยว	25	15.43
3 การพัฒนาทรัพยากรมนุษย์เพื่อสร้างศักยภาพในการแข่งขัน	62	38.27
4 การพัฒนาทรัพยากรธรรมชาติและสิ่งแวดล้อม และพลังงานแบบบูรณาการอย่างสมดุลและยั่งยืน	4	2.47

ยุทธศาสตร์/ครุภัณฑ์	จำนวนโครงการ	ร้อยละ
5 การบริหารกิจการบ้านเมืองที่ดีตามหลักธรรมาภิบาลและความมั่นคง	46	28.40
ครุภัณฑ์	19	11.73
	162	100.00

จากตารางที่ 5 แสดงจำนวน และร้อยละ โครงการที่รับอนุมัติตามข้อบัญญัติ จำแนกตามยุทธศาสตร์ และครุภัณฑ์ พบว่า โครงการที่รับอนุมัติตามข้อบัญญัติ ส่วนใหญ่โครงการอยู่ในยุทธศาสตร์ที่ 3 การพัฒนาทรัพยากรมนุษย์เพื่อสร้างศักยภาพในการแข่งขันมีสถานะดำเนินการแล้วเสร็จ จำนวน 62 โครงการ คิดเป็นร้อยละ 38.27 รองลงมา โครงการอยู่ในยุทธศาสตร์ที่ 5 การบริหารกิจการบ้านเมืองที่ดีตามหลักธรรมาภิบาลและความมั่นคง จำนวน 46 โครงการ คิดเป็นร้อยละ 28.40 โครงการอยู่ในยุทธศาสตร์ที่ 2 การพัฒนาการค้า การลงทุน และการท่องเที่ยว จำนวน 25 โครงการ คิดเป็นร้อยละ 15.43 โครงการอยู่ในครุภัณฑ์ จำนวน 19 โครงการ คิดเป็นร้อยละ 11.73 โครงการอยู่ในยุทธศาสตร์ที่ 1 การพัฒนาการเกษตรและอุตสาหกรรมเกษตรตามหลักปรัชญาเศรษฐกิจพอเพียง จำนวน 6 โครงการ คิดเป็นร้อยละ 3.70 และโครงการอยู่ในยุทธศาสตร์ที่ 4 การพัฒนาทรัพยากรธรรมชาติและสิ่งแวดล้อม และพลังงานแบบบูรณาการอย่างสมดุลและยั่งยืน จำนวน 4 โครงการ คิดเป็นร้อยละ 2.47 ตามลำดับ

จากตารางที่ 6 ได้ข้อสรุปว่า โครงการส่วนใหญ่เป็นโครงการยุทธศาสตร์ ที่ 3 การพัฒนาทรัพยากรมนุษย์เพื่อสร้างศักยภาพในการแข่งขันมีสถานะดำเนินการแล้วเสร็จ จำนวน 62 โครงการ คิดเป็นร้อยละ 38.27 รองลงมา โครงการอยู่ในยุทธศาสตร์ที่ 5 การบริหารกิจการบ้านเมืองที่ดีตามหลักธรรมาภิบาลและความมั่นคง จำนวน 46 โครงการ คิดเป็นร้อยละ 28.40 น้อยที่สุดเป็นโครงการโครงการอยู่ในยุทธศาสตร์ที่ 4 การพัฒนาทรัพยากรธรรมชาติและสิ่งแวดล้อม และพลังงานแบบบูรณาการอย่างสมดุลและยั่งยืน จำนวน 4 โครงการ คิดเป็นร้อยละ 2.47 ตามลำดับ

เมื่อพิจารณาจากงบประมาณที่แต่ละโครงการได้รับสนับสนุนตามข้อบัญญัติ จำแนกตามยุทธศาสตร์ และครุภัณฑ์ ได้ตามตารางที่ 6

ตารางที่ 6 แสดงจำนวน ร้อยละ จำนวนงบประมาณตามข้อบัญญัติ จำแนกตามยุทธศาสตร์ และครุภัณฑ์

ยุทธศาสตร์/ครุภัณฑ์	จำนวนงบประมาณ	ร้อยละ
1 การพัฒนาการเกษตรและอุตสาหกรรมเกษตรตามหลักปรัชญาเศรษฐกิจพอเพียง	18,140,435	6.78
2 การพัฒนาการค้า การลงทุน และการท่องเที่ยว	20,691,961	7.73
3 การพัฒนาทรัพยากรมนุษย์เพื่อสร้างศักยภาพในการแข่งขัน	91,663,177	34.26
4 การพัฒนาทรัพยากรธรรมชาติและสิ่งแวดล้อม และพลังงานแบบบูรณาการอย่างสมดุลและยั่งยืน	1,550,000	0.59
5 การบริหารกิจการบ้านเมืองที่ดีตามหลักธรรมาภิบาลและความมั่นคง	127,667,884	47.72
ครุภัณฑ์	7,799,330	2.92
รวม	267,512,787	100.00

จากตารางที่ 6 แสดงจำนวน และร้อยละ จำนวนงบประมาณตามข้อบัญญัติ จำแนกตามยุทธศาสตร์ และครุภัณฑ์ พบว่าจำนวนงบประมาณตามข้อบัญญัติ ส่วนใหญ่งบประมาณตามข้อบัญญัติ อยู่ในยุทธศาสตร์ที่ 5 การบริหารกิจการบ้านเมืองที่ดีตามหลักธรรมาภิบาลและความมั่นคง มากที่สุด จำนวน 127,667,884 บาท คิดเป็นร้อยละ 47.72 รองลงมา จำนวนงบประมาณตามข้อบัญญัติ อยู่ในยุทธศาสตร์ที่ 3 การพัฒนาทรัพยากรมนุษย์เพื่อสร้างศักยภาพในการแข่งขัน จำนวน 91,663,177 บาท คิดเป็นร้อยละ 34.26 จำนวนงบประมาณตามข้อบัญญัติ อยู่ในยุทธศาสตร์ที่ 2 การพัฒนาการค้า การลงทุน และการท่องเที่ยว จำนวน 20,691,961 บาท คิดเป็นร้อยละ 7.73 จำนวนงบประมาณตามข้อบัญญัติ อยู่ในยุทธศาสตร์ที่ 1 การพัฒนาการเกษตรและอุตสาหกรรมเกษตรตามหลักปรัชญาเศรษฐกิจพอเพียง จำนวน 18,140,435 บาท คิดเป็นร้อยละ 6.78 จำนวนงบประมาณตามข้อบัญญัติ อยู่ในครุภัณฑ์ จำนวน 7,799,330 บาท คิดเป็นร้อยละ 2.92 และจำนวน



งบประมาณตามข้อบัญญัติ อยู่ในยุทธศาสตร์ที่ 4 การพัฒนาทรัพยากรธรรมชาติและสิ่งแวดล้อม และพลังงาน แบบบูรณาการอย่างสมดุลและยั่งยืน จำนวน 1,550,000 บาท คิดเป็นร้อยละ 0.58 ตามลำดับ

จากตารางที่ 6 ได้ข้อสรุปว่า โครงการส่วนใหญ่ที่ได้รับงบประมาณตามข้อบัญญัติ อยู่ในยุทธศาสตร์ที่ 5 การบริหารกิจการบ้านเมืองที่ดีตามหลักธรรมาภิบาลและความมั่นคง มากที่สุด จำนวน 127,667,884 บาท คิดเป็นร้อยละ 47.72 รองลงมา จำนวนงบประมาณตามข้อบัญญัติ อยู่ในยุทธศาสตร์ที่ 3 การพัฒนาทรัพยากรมนุษย์เพื่อสร้างศักยภาพในการแข่งขัน จำนวน 91,663,177 บาท คิดเป็นร้อยละ 34.26 และน้อยที่สุดจำนวนงบประมาณตามข้อบัญญัติ อยู่ในยุทธศาสตร์ที่ 4 การพัฒนาทรัพยากรธรรมชาติและสิ่งแวดล้อม และพลังงานแบบบูรณาการอย่างสมดุลและยั่งยืน จำนวน 1,550,000 บาท คิดเป็นร้อยละ 0.58

เมื่อพิจารณาจากงบประมาณที่แต่ละโครงการได้รับสนับสนุนตามการเบิกจ่าย จำแนกตามยุทธศาสตร์และครุภัณฑ์ ได้ตามตารางที่ 7 ดังแสดงตามตาราง

ตารางที่ 7 แสดงจำนวน ร้อยละ จำนวนงบประมาณตามการเบิกจ่ายจริง จำแนกตามยุทธศาสตร์ และครุภัณฑ์

ยุทธศาสตร์/ครุภัณฑ์	จำนวนงบประมาณ	ร้อยละ
1 การพัฒนาการเกษตรและอุตสาหกรรมเกษตรตามหลักปรัชญาเศรษฐกิจพอเพียง	17,152,934	7.82
2 การพัฒนาการค้า การลงทุน และการท่องเที่ยว	14,380,187.76	6.56
3 การพัฒนาทรัพยากรมนุษย์เพื่อสร้างศักยภาพในการแข่งขัน	69,608,779.78	31.73
4 การพัฒนาทรัพยากรธรรมชาติและสิ่งแวดล้อม และพลังงานแบบบูรณาการอย่างสมดุลและยั่งยืน	643,319	0.30
5 การบริหารกิจการบ้านเมืองที่ดีตามหลักธรรมาภิบาลและความมั่นคง	110,383,070.66	50.32
ครุภัณฑ์	7,182,750	3.27
รวม	219,351,041.20	100.00

จากตารางที่ 7 แสดงจำนวน และร้อยละ จำนวนงบประมาณเบิกจ่ายจริง จำแนกตามยุทธศาสตร์ และครุภัณฑ์ พบว่าจำนวนงบประมาณตามข้อบัญญัติ ส่วนใหญ่เบิกจ่ายยุทธศาสตร์ที่ 5 การบริหารกิจการบ้านเมืองที่ดีตามหลักธรรมาภิบาลและความมั่นคง มากที่สุด จำนวน 110,383,070.66 บาท คิดเป็นร้อยละ 50.32 รองลงมา

อยู่ในยุทธศาสตร์ที่ 3 การพัฒนาทรัพยากรมนุษย์เพื่อสร้างศักยภาพในการแข่งขัน จำนวน 69,608,779.78 บาท คิดเป็นร้อยละ 31.73 ยุทธศาสตร์ที่ 1 การพัฒนาการเกษตรและอุตสาหกรรมการเกษตรตามหลักปรัชญาเศรษฐกิจพอเพียง จำนวน 17,152,934 บาท คิดเป็นร้อยละ 7.82 ยุทธศาสตร์ที่ 2 การพัฒนาการค้า การลงทุน และการท่องเที่ยว จำนวน 14,380,187.76 บาท คิดเป็นร้อยละ 6.56 ครุภัณฑ์ จำนวน 7,182,750 บาท คิดเป็นร้อยละ 3.27 และ ยุทธศาสตร์ที่ 4 การพัฒนาทรัพยากรธรรมชาติและสิ่งแวดล้อม และพลังงานแบบบูรณาการอย่างสมดุลและยั่งยืน จำนวน 643,319 บาท คิดเป็นร้อยละ 0.29 ตามลำดับ

จากตารางที่ 7 ได้ข้อสรุปว่า โครงการส่วนใหญ่ที่ได้รับงบประมาณตามการเบิกจ่ายจริงพบว่าจำนวนงบประมาณตามข้อบัญญัติ ส่วนใหญ่เบิกจ่ายยุทธศาสตร์ที่ 5 การบริหารกิจการบ้านเมืองที่ดีตามหลักธรรมาภิบาล และความมั่นคง มากที่สุด จำนวน 110,383,070.66 บาท คิดเป็นร้อยละ 50.32 รองลงมาอยู่ในยุทธศาสตร์ที่ 3 การพัฒนาทรัพยากรมนุษย์เพื่อสร้างศักยภาพในการแข่งขัน จำนวน 69,608,779.78 บาท คิดเป็นร้อยละ 31.73 และน้อยที่สุด ยุทธศาสตร์ที่ 4 การพัฒนาทรัพยากรธรรมชาติและสิ่งแวดล้อม และพลังงานแบบบูรณาการอย่างสมดุลและยั่งยืน จำนวน 643,319 บาท คิดเป็นร้อยละ 0.29

จากการติดตามการดำเนินงานโครงการ จำนวน 162 โครงการ จำแนกตามสถานการณ์ดำเนินงานโครงการ ได้ตามตารางที่ 8 ดังแสดงตามตาราง

ตารางที่ 8 แสดงจำนวน และร้อยละ โครงการที่รับอนุมัติตามข้อบัญญัติ จำแนกตามสถานะโครงการ

N=162

สถานะการดำเนินงาน	จำนวน	ร้อยละ
ดำเนินการแล้วเสร็จ	112	69.14
อยู่ระหว่างดำเนินการ	15	9.26
ไม่ดำเนินการ	32	19.75
ยกเลิกโครงการ	3	1.85
รวม	162	100.00

จากตารางที่ 8 แสดงจำนวน และร้อยละ โครงการที่รับอนุมัติตามข้อบัญญัติ จำแนกตามสถานะโครงการพบว่า โครงการที่รับอนุมัติตามข้อบัญญัติ ส่วนใหญ่ มีสถานะดำเนินการแล้วเสร็จ จำนวน 112 โครงการ คิดเป็นร้อยละ 69.14 รองลงมา มีสถานะไม่ดำเนินการ จำนวน 32 โครงการ คิดเป็นร้อยละ 19.75 มีสถานะอยู่ระหว่าง

ดำเนินการ จำนวน 15 โครงการ คิดเป็นร้อยละ 9.26 และ สถานะยกเลิกโครงการ จำนวน 3 โครงการ คิดเป็นร้อยละ 1.85 ตามลำดับ

จากตารางที่ 8 ได้ข้อสรุปว่าโครงการที่รับอนุมัติตามข้อบัญญัติ จำแนกตามสถานะโครงการ พบว่าโครงการที่รับอนุมัติตามข้อบัญญัติ ส่วนใหญ่ มีสถานะดำเนินการแล้วเสร็จ จำนวน 112 โครงการ คิดเป็นร้อยละ 69.14 รองลงมา มีสถานะไม่ดำเนินการ จำนวน 32 โครงการ คิดเป็นร้อยละ 19.75 และน้อยที่สุดสถานะยกเลิกโครงการ จำนวน 3 โครงการ คิดเป็นร้อยละ 1.85

จากการติดตามการดำเนินงานโครงการ จำนวน 162 โครงการ ได้จำแนกตามยุทธศาสตร์ 5 ด้าน และครุภัณฑ์ ได้ตามตารางที่ 9 - 14 ดังแสดงตามตาราง

ตารางที่ 9 แสดงจำนวน และร้อยละ จำแนกตามสถานะโครงการ ของยุทธศาสตร์ที่ 1

สถานะการดำเนินงาน	จำนวน	ร้อยละ
ดำเนินการแล้วเสร็จ	4	66.67
อยู่ระหว่างดำเนินการ	0	0.00
ไม่ดำเนินการ	2	33.33
ยกเลิกโครงการ	-	-
รวม	6	100.00

จากตารางที่ 9 แสดงจำนวน และร้อยละ ยุทธศาสตร์ที่ 1 จำแนกตามสถานะโครงการ พบว่า ส่วนใหญ่ มีสถานะดำเนินการแล้วเสร็จ จำนวน 4 โครงการ คิดเป็นร้อยละ 66.67 รองลงมา มีสถานะไม่ดำเนินการ จำนวน 2 โครงการ คิดเป็นร้อยละ 33.33 ตามลำดับ

ตารางที่ 10 แสดงจำนวน และร้อยละ จำแนกตามสถานะโครงการ ของยุทธศาสตร์ที่ 2

สถานะการดำเนินงาน	จำนวน	ร้อยละ
ดำเนินการแล้วเสร็จ	20	80.00
อยู่ระหว่างดำเนินการ	0	0
ไม่ดำเนินการ	5	20.00
ยกเลิกโครงการ	-	-
รวม	25	100.00

จากตารางที่ 10 แสดงจำนวน และร้อยละ ยุทธศาสตร์ที่ 2 จำแนกตามสถานะโครงการ พบว่า ส่วนใหญ่ มีสถานะดำเนินการแล้วเสร็จ จำนวน 20 โครงการ คิดเป็นร้อยละ 80.00 รองลงมา มีสถานะไม่ดำเนินการ จำนวน 5 โครงการ คิดเป็นร้อยละ 20.00 ตามลำดับ

ตารางที่ 11 แสดงจำนวน และร้อยละ จำแนกตามสถานะโครงการ ของยุทธศาสตร์ที่ 3

สถานะการดำเนินงาน	จำนวน	ร้อยละ
ดำเนินการแล้วเสร็จ	37	59.68
อยู่ระหว่างดำเนินการ	7	11.29
ไม่ดำเนินการ	18	29.03
ยกเลิกโครงการ	-	-
รวม	62	100.00

จากตารางที่ 11 แสดงจำนวน และร้อยละ ยุทธศาสตร์ ที่ 3 จำแนกตามสถานะโครงการ พบว่า ส่วนใหญ่ มีสถานะดำเนินการแล้วเสร็จ จำนวน 37 โครงการ คิดเป็นร้อยละ 59.68 รองลงมา มีสถานะไม่ดำเนินการ จำนวน 18 โครงการ คิดเป็นร้อยละ 29.03 และ ตามลำดับ มีสถานะอยู่ระหว่างดำเนินการ จำนวน 7 โครงการ คิดเป็น ร้อยละ 11.29 ตามลำดับ

ตารางที่ 12 แสดงจำนวน และร้อยละ จำแนกตามสถานะโครงการ ของยุทธศาสตร์ที่ 4

สถานะการดำเนินงาน	จำนวน	ร้อยละ
ดำเนินการแล้วเสร็จ	4	100
อยู่ระหว่างดำเนินการ	0	0
ไม่ดำเนินการ	0	0
ยกเลิกโครงการ	-	-
รวม	4	100.00

จากตารางที่ 12 แสดงจำนวน และร้อยละ ยุทธศาสตร์ ที่ 4 จำแนกตามสถานะโครงการ พบว่า ส่วนใหญ่ มีสถานะดำเนินการแล้วเสร็จ จำนวน 4 โครงการ คิดเป็นร้อยละ 100.00

ตารางที่ 13 แสดงจำนวน และร้อยละ จำแนกตามสถานะโครงการ ของยุทธศาสตร์ที่ 5

สถานะการดำเนินงาน	จำนวน	ร้อยละ
ดำเนินการแล้วเสร็จ	29	63.04
อยู่ระหว่างดำเนินการ	7	15.22
ไม่ดำเนินการ	7	15.22
ยกเลิกโครงการ	3	6.52
รวม	46	100.00

จากตารางที่ 13 แสดงจำนวน และร้อยละ ยุทธศาสตร์ ที่ 5 จำแนกตามสถานะโครงการ พบว่า ส่วนใหญ่ มีสถานะดำเนินการแล้วเสร็จ จำนวน 29 โครงการ คิดเป็นร้อยละ 63.04 รองลงมา มีสถานะอยู่ระหว่างดำเนินการ จำนวน 7 โครงการ คิดเป็นร้อยละ 15.22 และมีสถานะไม่ดำเนินการ จำนวน 7 โครงการ คิดเป็นร้อยละ 15.22 และ มีสถานะยกเลิกโครงการ จำนวน 3 โครงการ คิดเป็นร้อยละ 6.52 ตามลำดับ

ตารางที่ 14 แสดงจำนวน และร้อยละ จำแนกตามสถานะโครงการ ของครุภัณฑ์

สถานะการดำเนินงาน	จำนวน	ร้อยละ
ดำเนินการแล้วเสร็จ	18	94.74
อยู่ระหว่างดำเนินการ	1	5.26
ไม่ดำเนินการ	0	0
ยกเลิกโครงการ	-	-
รวม	19	100.00

จากตารางที่ 14 แสดงจำนวน และร้อยละ ครุภัณฑ์ จำแนกตามสถานะโครงการ พบว่า ส่วนใหญ่ มีสถานะดำเนินการแล้วเสร็จ จำนวน 18 โครงการ คิดเป็นร้อยละ 94.74 รองลงมา มีสถานะอยู่ระหว่างดำเนินการ จำนวน 1 โครงการ คิดเป็นร้อยละ 5.26 ตามลำดับ

ตารางที่ 15 สรุปจำนวน และร้อยละ จำแนกตามสถานะโครงการของยุทธศาสตร์ 5 ด้าน ของครุภัณฑ์

ยุทธศาสตร์	1	2	3	4	5	การบัญชี ครุภัณฑ์	รวม
สถานะ การดำเนินงาน							
ดำเนินการแล้วเสร็จ	4 (66.67)	20 (80.00)	37 (59.68)	4 (100.00)	29 (63.04)	18 (94.74)	112 (69.14)
อยู่ระหว่างดำเนินการ	0 (0.00)	0 (0.00)	7 (11.29)	0 (0.00)	7 (15.22)	1 (5.26)	15 (9.26)
ไม่ดำเนินการ	2 (33.33)	5 (20.00)	18 (29.03)	0 (0.00)	7 (15.22)	0 (0.00)	32 (19.75)
ยกเลิกโครงการ	-	-	-	-	3 (6.52)	-	3 (1.85)
รวม	6 (3.70)	25 (15.43)	62 (38.27)	4 (2.47)	46 (28.40)	19 (11.73)	162 (100)

จากตารางที่ 15 พิจารณาจากสถานการณ์ดำเนินงานโครงการ พบว่า โครงการมีสถานะดำเนินการแล้วเสร็จ จำนวน 112 โครงการ คิดเป็นร้อยละ 69.14 รองลงมา มีสถานะไม่ดำเนินการ จำนวน 32 โครงการ มีสถานะอยู่ระหว่างดำเนินการ จำนวน 15 โครงการ คิดเป็นร้อยละ 9.26 และ สถานะยกเลิกโครงการ จำนวน 3 โครงการ คิดเป็นร้อยละ 1.85 ตามลำดับ

เมื่อพิจารณาเป็นรายยุทธศาสตร์ พบว่ายุทธศาสตร์ ที่ 1 โครงการสถานะดำเนินการแล้วเสร็จ จำนวน 4 โครงการ คิดเป็นร้อยละ 66.67 รองลงมา มีสถานะไม่ดำเนินการ จำนวน 2 โครงการ คิดเป็นร้อยละ 33.33 ยุทธศาสตร์ ที่ 2 โครงการสถานะดำเนินการแล้วเสร็จ จำนวน 20 โครงการ คิดเป็นร้อยละ 80.00 รองลงมา มีสถานะไม่ดำเนินการ จำนวน 5 โครงการ คิดเป็นร้อยละ 20.00

ยุทธศาสตร์ ที่ 3 โครงการดำเนินการแล้วเสร็จ จำนวน 37 โครงการ คิดเป็นร้อยละ 59.68 รองลงมา มีสถานะไม่ดำเนินการ จำนวน 18 โครงการ คิดเป็นร้อยละ 29.03 และ ตามลำดับ มีสถานะอยู่ระหว่างดำเนินการ จำนวน 7 โครงการ คิดเป็นร้อยละ 11.29

ยุทธศาสตร์ ที่ 4 โครงการดำเนินการแล้วเสร็จ จำนวน 4 โครงการ คิดเป็นร้อยละ 100.00

ยุทธศาสตร์ ที่ 5 โครงการดำเนินการแล้วเสร็จ จำนวน 29 โครงการ คิดเป็นร้อยละ 63.04 รองลงมา มีสถานะอยู่ระหว่างดำเนินการ จำนวน 7 โครงการ คิดเป็นร้อยละ 15.22 และมีสถานะไม่ดำเนินการ จำนวน 7 โครงการ คิดเป็นร้อยละ 15.22 และ มีสถานะยกเลิกโครงการ จำนวน 3 โครงการ คิดเป็นร้อยละ 6.52

โครงการบัญชีครุภัณฑ์ โครงการดำเนินการแล้วเสร็จ จำนวน 18 โครงการ คิดเป็นร้อยละ 94.74 รองลงมา มีสถานะอยู่ระหว่างดำเนินการ จำนวน 1 โครงการ คิดเป็นร้อยละ 5.26

สรุปสาเหตุที่ยกเลิกโครงการ ในยุทธศาสตร์ ที่ 5 สถานะยกเลิกโครงการ จำนวน 3 โครงการ คิดเป็นร้อยละ 6.52 เนื่องจากโครงการทับซ้อนกับหน่วยงานอื่น

เมื่อพิจารณาจำนวนโครงการได้รับสนับสนุนตามข้อบัญญัติ จำแนกตามหน่วยงานที่รับผิดชอบ ได้ตามตารางที่ 16

ตารางที่ 16 แสดงจำนวน และร้อยละ โครงการ จำแนกตามหน่วยงานที่รับผิดชอบ

หน่วยงาน	จำนวนโครงการ	ร้อยละ
สำนักงานการศึกษา ศาสนาและ วัฒนธรรม	72	44.44
สำนักช่าง	33	20.37
กองยุทธศาสตร์และงบประมาณ	26	16.05
กองสวัสดิการสังคม	13	8.02
กองสาธารณสุข	8	4.94
สำนักปลัด อบจ.	4	2.47
สำนักเลขานุการ อบจ.	4	2.47
กองการเจ้าหน้าที่	1	0.62
กองคลัง	1	0.62
รวม	162	100.00

จากตารางที่ 16 แสดงจำนวน และร้อยละ โครงการ จำแนกตามหน่วยงานที่รับผิดชอบ พบว่า ส่วนใหญ่ สำนักงานการศึกษา ศาสนาและวัฒนธรรม รับผิดชอบโครงการมากที่สุด จำนวน 72 โครงการ คิดเป็นร้อยละ 44.44 รองลงมา สำนักช่าง มีจำนวน 33 โครงการ คิดเป็นร้อยละ 20.37 กองยุทธศาสตร์และงบประมาณ จำนวน 26 โครงการ คิดเป็นร้อยละ 16.05 กองสวัสดิการสังคม จำนวน 13 โครงการ คิดเป็นร้อยละ 8.02 กองสาธารณสุข จำนวน 8 โครงการ คิดเป็นร้อยละ 4.94 สำนักปลัด อบจ. และสำนักเลขานุการ อบจ. จำนวน 4 โครงการ คิดเป็นร้อยละ 2.47 กองการเจ้าหน้าที่ และกองคลัง จำนวน 1 โครงการ คิดเป็นร้อยละ 0.62 ตามลำดับ

จากตารางที่ 17 ได้ข้อสรุปว่า หน่วยงานที่รับผิดชอบโครงการสนับสนุนตามข้อบัญญัติ มากที่สุด คือ สำนักงานการศึกษา ศาสนาและวัฒนธรรม จำนวน 72 โครงการ คิดเป็นร้อยละ 44.44 รองลงมา สำนักช่าง



มีจำนวน 33 โครงการ คิดเป็นร้อยละ 20.37 และน้อยที่สุด คือกองการเจ้าหน้าที่ และกองคลัง จำนวน 1 โครงการ คิดเป็นร้อยละ 0.62

ตารางที่ 17 สรุปจำนวน และร้อยละ จำแนกตามสถานะโครงการ ของหน่วยงานที่รับผิดชอบโครงการ

สถานะการดำเนินงาน	วิทยาลัยการศึกษาศาสตราและวัฒนธรรม									จำนวนโครงการตามสถานะการดำเนินงาน
	สำนักวิชา	สำนักช่าง	กองยุทธศาสตร์และงบประมาณ	กองสวัสดิการสังคม	กองสาธารณสุข	สำนักปลัด อบจ.	สำนักเลขานุการ อบจ.	กองการเจ้าหน้าที่	กองคลัง	
ดำเนินการแล้วเสร็จ	50 (69.45)	25 (75.76)	21 (80.77)	7 (53.85)	6 (75.00)	2 (50.00)	1 (25.00)	0	0	112 (69.14)
อยู่ระหว่างดำเนินการ	6 (8.33)	5 (15.15)	3 (11.54)	0	0	1 (25.00)	0	0	0	15 (9.26)
ไม่ดำเนินการ	16 (22.22)	0	2 (7.69)	6 (46.15)	2 (25.00)	1 (25.00)	3 (75.00)	1 (100.00)	1 (100.00)	32 (19.75)
ยกเลิกโครงการ	0	3 (9.09)	0	0	0	0	0	0	0	3 (1.85)
จำนวนโครงการหน่วยงาน	72 (44.44)	33 (20.37)	26 (16.05)	13 (8.02)	8 (4.94)	4 (2.47)	4 (2.47)	1 (0.62)	1 (0.62)	162 (100.00)

จากตารางที่ 17 พิจารณาจากสถานการณ์ดำเนินงานโครงการ จำแนกตามหน่วยงานที่รับผิดชอบ พบว่า  
สำนักงานการศึกษา ศาสนาและวัฒนธรรม ดำเนินการแล้วเสร็จ จำนวน 50 โครงการ คิดเป็นร้อยละ 69.45  
รองลงมา มีสถานะไม่ดำเนินการ จำนวน 16 โครงการ จำนวนร้อยละ 22.22 และ มีสถานะอยู่ระหว่างดำเนินการ  
จำนวน 6 โครงการ คิดเป็นร้อยละ 8.33 ตามลำดับ

สำนักช่าง ดำเนินการแล้วเสร็จ จำนวน 25 โครงการ คิดเป็นร้อยละ 75.76 รองลงมา มีสถานะอยู่  
ระหว่างดำเนินการ จำนวน 5 โครงการ คิดเป็นร้อยละ 15.15 และสถานะยกเลิกโครงการ จำนวน 3 โครงการ  
คิดเป็นร้อยละ 9.09 ตามลำดับ

กองยุทธศาสตร์และงบประมาณ ดำเนินการแล้วเสร็จ จำนวน 21 โครงการ คิดเป็นร้อยละ 80.77  
รองลงมา มีสถานะอยู่ระหว่างดำเนินการ จำนวน 3 โครงการ คิดเป็นร้อยละ 11.54 และสถานะไม่ดำเนิน  
โครงการ จำนวน 2 โครงการ คิดเป็นร้อยละ 7.69 ตามลำดับ

กองสวัสดิการสังคม ดำเนินการแล้วเสร็จ จำนวน 7 โครงการ คิดเป็นร้อยละ 53.85 รองลงมา มีสถานะ  
ไม่ดำเนินโครงการ จำนวน 6 โครงการ คิดเป็นร้อยละ 46.15 ตามลำดับ

กองสาธารณสุข ดำเนินการแล้วเสร็จ จำนวน 6 โครงการ คิดเป็นร้อยละ 75.00 รองลงมา มีสถานะ  
ไม่ดำเนินโครงการ จำนวน 2 โครงการ คิดเป็นร้อยละ 25.00 ตามลำดับ

สำนักปลัด อบจ. ดำเนินการแล้วเสร็จ จำนวน 2 โครงการ คิดเป็นร้อยละ 50.00 รองลงมา มีสถานะ  
อยู่ระหว่างดำเนินการ และสถานะไม่ดำเนินโครงการ จำนวน 1 โครงการ คิดเป็นร้อยละ 25.00 ตามลำดับ

สำนักเลขานุการ อบจ. สถานะไม่ดำเนินการ จำนวน 3 โครงการ คิดเป็นร้อยละ 75.00 รองลงมา  
มีสถานะดำเนินการแล้วเสร็จ จำนวน 1 โครงการ คิดเป็นร้อยละ 25.00 ตามลำดับ

กองการเจ้าหน้าที่ มีสถานะไม่ดำเนินโครงการ จำนวน 1 โครงการ คิดเป็นร้อยละ 100.00

กองคลัง มีสถานะไม่ดำเนินโครงการ จำนวน 1 โครงการ คิดเป็นร้อยละ 100.00

สรุปภาพรวม หน่วยงานโครงการมีสถานะดำเนินการแล้วเสร็จ จำนวน 112 โครงการ คิดเป็นร้อยละ  
69.14 รองลงมา มีสถานะไม่ดำเนินการ จำนวน 32 โครงการ มีสถานะอยู่ระหว่างดำเนินการ จำนวน 15 โครงการ  
คิดเป็นร้อยละ 9.26 และ สถานะยกเลิกโครงการ จำนวน 3 โครงการ คิดเป็นร้อยละ 1.85 ตามลำดับ

เมื่อพิจารณาเป็นรายหน่วยงาน พบว่า สำนักงานการศึกษา ศาสนาและวัฒนธรรม ได้รับโครงการตาม  
ข้อบัญญัติ มากที่สุด จำนวน 72 โครงการ คิดเป็นร้อยละ 44.44 รองลงมาคือสำนักช่าง จำนวน 33 โครงการ คิด  
เป็นร้อยละ 20.37 น้อยที่สุด คือ กองการเจ้าหน้าที่และ กองคลัง จำนวน 1 โครงการ คิดเป็นร้อยละ 0.62  
ตามลำดับ

ตอนที่ 2 การประเมินประสิทธิภาพและประสิทธิผลของการดำเนินโครงการองค์การบริหารส่วนจังหวัดสกลนคร ดำเนินการโดยเก็บรวบรวมข้อมูลจากการดำเนินงานโครงการต่าง ๆ ตามแผนพัฒนาท้องถิ่น ขององค์การบริหารส่วนจังหวัดสกลนคร

การประเมินประสิทธิภาพ หมายถึง การวัดผลลัพธ์หรือผลงานที่เกิดขึ้นจากการปฏิบัติงานที่ได้รับมอบหมายของบุคลากร หรือผู้ดำเนินการปฏิบัติงานเปรียบเทียบกับต้นทุนหรือทรัพยากรที่ใช้ไปเพื่อให้เกิดผลสัมฤทธิ์ของงานดังกล่าว หากการดำเนินงานหรือดำเนินโครงการใด ๆ เกิดประสิทธิภาพ นั้นย่อมาหมายความว่า การจัดสรรทรัพยากรเพื่อใช้ไปในการดำเนินโครงการหรือดำเนินงานให้เกิดความสัมฤทธิ์ผล เป็นไปอย่างคุ้มค่า ประหยัด อันจะเป็นการสร้างประโยชน์จากทรัพยากรให้เกิดแก่ส่วนรวมได้มากเท่าที่ควรจะเป็น

ประสิทธิภาพการปฏิบัติงาน หมายถึง ความสามารถของบุคคลที่จะปฏิบัติงานตามที่ได้รับมอบหมายให้สำเร็จได้อย่างถูกต้อง รวดเร็ว ทันตามกำหนดเวลา มีคุณภาพ โดยใช้ทรัพยากรที่มีอยู่อย่างคุ้มค่า และประหยัด ซึ่งองค์ประกอบของประสิทธิภาพ 4 ประการคือ คุณภาพงาน ปริมาณงาน ความรวดเร็ว และความประหยัดหรือความคุ้มค่าของทรัพยากร (สิรินภา ทาระนัด, 2561)

การประเมินประสิทธิผล หมายถึง การสำรวจตรวจสอบว่าผลงานหรือผลลัพธ์ที่เกิดขึ้นประสพผลสำเร็จหรือเกิดความสัมฤทธิ์ผลหรือไม่ ซึ่งความสัมฤทธิ์ผลคือการทำผลงานเป็นไปตามความคาดหวังหรือแผนงานเป้าหมายและวัตถุประสงค์ที่ได้วางไว้ ดังนั้นเพื่อให้ผลงานเกิดประสิทธิผลอย่างมีประสิทธิภาพนอกจากการดำเนินงานจะต้องประหยัดต้นทุนแล้วยังต้องสามารถนำผลงานดังกล่าวมาใช้ให้เกิดประโยชน์ตามเป้าหมายที่ตั้งไว้ด้วย

ประสิทธิผลการปฏิบัติงาน หมายถึง ความสามารถในการเลือกเป้าหมายที่เหมาะสมและบรรลุเป้าหมายนั้น ๆ ประสิทธิผลจึงวัดกันที่ว่า องค์การสามารถสนองผู้บริโภคสินค้าหรือบริการที่เป็นต้องการหรือไม่ และสามารถบรรลุในสิ่งที่ พยายามจะทำมาน้อยเพียงใด (วิทยา ต่านธำรงกุล, 2546)

เพื่อให้การประเมินประสิทธิภาพเป็นไปอย่างเรียบร้อย จึงต้องมีการประเมินการใช้ทรัพยากรอันประกอบไปด้วย ปัจจัยนำเข้าซึ่งถือเป็นต้นทุนในการใช้ดำเนินการว่ามีความสิ้นเปลืองหรือคุ้มค่าอย่างไร ตามมาด้วยการประเมินกระบวนการในการทำงาน ซึ่งหากกระบวนการทำงานเป็นกระบวนการที่ดีมีประสิทธิภาพย่อมสามารถประหยัดเวลาในการทำงานอันเป็นต้นทุนสำคัญที่จะทำให้เกิดประสิทธิภาพจากการดำเนินโครงการ กระบวนการถือเป็นสิ่งสำคัญที่จะทำให้ระเบียบหรือวิธีปฏิบัติงานเกิดประสิทธิภาพได้เป็นอย่างดี แต่หากกระบวนการมีความซับซ้อนขั้นตอนที่หลากหลายนี่ไม่เกิดความคล่องตัวหรือยืดหยุ่น ย่อมทำให้กระบวนการในการทำงานสิ้นเปลืองเวลาและไม่สามารถดำเนินงานให้สัมฤทธิ์ผลหรือเกิดประสิทธิผลได้

ในขณะเดียวกันการประเมินประสิทธิผลจากการดำเนินงานหรือดำเนินโครงการ ก็สามารถประเมินได้จาก ผลสัมฤทธิ์และผลลัพธ์ของโครงการ ผลสัมฤทธิ์ หมายถึง การประสบความสำเร็จ กล่าวคือ โครงการหรือโครงการ สามารถดำเนินการเป็นไปตามวัตถุประสงค์ของงานที่ตั้งเป้าหมายไว้ตั้งแต่แรก ซึ่งจะทำให้ผลลัพธ์การดำเนินงาน เกิดความสัมฤทธิ์ผล นั่นคือเกิดประสิทธิผลในการดำเนินงาน อีกปัจจัยหนึ่งคือการประเมินผลผลิตหมายความว่า การดำเนินโครงการดังกล่าวสามารถสร้างผลผลิตหรือสิ่งที่เกิดขึ้นใหม่ ๆ แก่ชุมชนได้อย่างไรผลผลิตอาจอยู่ใน ลักษณะการสร้างอาชีพการสร้างสินค้าและบริการหรือผลิตภัณฑ์ใหม่ ๆ ซึ่งจะประเมินว่าจากโครงการดังกล่าว ชุมชนหรือผู้ดำเนินการสามารถก่อให้เกิดผลผลิตเพิ่มเติมอย่างไรได้บ้าง

ดังนั้นการประเมินประสิทธิภาพของงานจากเปรียบเทียบระหว่างปัจจัยนำเข้าและผลลัพธ์ที่เกิดขึ้นได้ดังนี้

$$\text{ประสิทธิภาพ (Efficiency)} = \frac{\text{ปัจจัยนำเข้า (Inputs)}}{\text{ผลลัพธ์ (Outputs)}}$$

การประเมินประสิทธิภาพ สามารถประเมินได้จากองค์ประกอบของระบบทางการบริหารโดย จันทรานี สงวนนาม (2545) ได้กำหนดองค์ประกอบทางการบริหารที่สำคัญไว้ดังนี้

1. ปัจจัยนำเข้า (Inputs) หมายถึง ทรัพยากรทางการบริหารทุก ๆ ด้าน ได้แก่ บุคลากร (Man) งบประมาณ (Money) วัสดุอุปกรณ์ (Materials) การบริหารจัดการ (Management) และแรงจูงใจ (Motivation) ที่เป็นส่วนเริ่มต้นและเป็นตัวสำคัญในการปฏิบัติงานขององค์กร

2. กระบวนการ (Process) คือ การนำเอาปัจจัยทางการบริหารทุกประเภทมาใช้ในการดำเนินงาน ร่วมกันอย่างเป็นระบบ เนื่องจากในกระบวนการจะมีระบบย่อยรวมกันอยู่สายระบบครบวงจรตั้งแต่การบริหาร จัดการ การนิเทศ การวัดและประเมินผล การติดตามตรวจสอบ เพื่อให้ปัจจัยทั้งหลายเข้าสู่กระบวนการได้อย่างมี ประสิทธิภาพ

3. ผลลัพธ์ (Output) คือ ผลที่เกิดจากกระบวนการของการนำเอาปัจจัยมาปฏิบัติเพื่อให้เกิดประสิทธิผล ตามเป้าหมายที่กำหนดไว้

4. ผลผลิต/ผลกระทบ (Product/effect) คือ ผลที่เกิดขึ้นภายหลังจากผลลัพธ์ที่ได้ซึ่งอาจเป็นสิ่งที่ คาดหวังไว้หรือไม่เคยคิดมาก่อน

สำหรับผลการดำเนินงานโครงการตามแผนพัฒนาองค์การบริหารส่วนจังหวัดสกลนครประจำปีงบประมาณ พ.ศ. 2565 จำนวนทั้งสิ้น 162 โครงการ มีรายละเอียดผลการติดตามดำเนินการโครงการในด้านปัจจัยนำเข้า ด้านกระบวนการ ด้านผลผลิต ด้านผลกระทบ ด้านผลลัพธ์ ประสิทธิภาพและประสิทธิผล เป็นรายโครงการจำแนกตามยุทธศาสตร์ 5 ด้านและบัญชีครุภัณฑ์ดังแสดงในตารางที่ 16 โดยมีสัญลักษณ์ในการอธิบายความหมายดังต่อไปนี้

สัญลักษณ์	ความหมาย
/	หมายถึง ผลการดำเนินงาน/ผลผลิต/ผลลัพธ์/ประสิทธิภาพ/ประสิทธิผลเป็นไปตามกำหนดหรือตามแผนการดำเนินงาน
X	หมายถึง ผลการดำเนินงาน/ผลผลิต/ผลลัพธ์/ประสิทธิภาพ/ประสิทธิผลไม่ปฏิบัติตามกำหนดหรือตามแผนการดำเนินงาน
n/a	อยู่ระหว่างดำเนินการ/ยังไม่มีข้อมูล

\*หมายเหตุ: การดำเนินงานล่าช้ากว่ากำหนด = ไม่มีประสิทธิภาพ, ประสิทธิผล = n/a  
 โครงการที่อยู่ระหว่างดำเนินการ = ไม่มีประสิทธิภาพ, ประสิทธิผล = n/a  
 โครงการที่ยังไม่เริ่มดำเนินการ = ไม่มีประสิทธิภาพ, ประสิทธิผล = n/a

ระดับการประเมินประสิทธิภาพโครงการ คือการประเมินการใช้ปัจจัยนำเข้าและผลลัพธ์ที่เกิดขึ้นดังที่ได้แสดงในสูตรการประเมินข้างต้นจากปัจจัยต่าง ๆ ตามค่านิยมที่ได้กล่าวไว้เพื่อเป็นการระบุว่าการดำเนินโครงการประจำปีงบประมาณพ.ศ 2565 มีประสิทธิภาพในการดำเนินโครงการระดับใดจะสามารถพิจารณาผลลัพธ์ของการดำเนินโครงการแบ่งออกเป็น 3 ระดับดังนี้

ระดับประสิทธิภาพ	ความหมาย	
ดี	หมายถึง	ความสำเร็จของโครงการนั้น ๆ เมื่อเทียบกับค่าใช้จ่ายแล้วมีความเหมาะสม เป็นไปตามเป้าหมายของโครงการที่วางไว้หรือสูงกว่าเป้าหมายที่วางไว้ ผลผลิตของโครงการเกิดจากปัจจัยที่ลงทุนไป สามารถนำไปใช้ประโยชน์ได้จริงตามวัตถุประสงค์ของโครงการ รวมไปถึงการเปรียบเทียบโครงการนี้มีผลผลิตสูงกว่าโครงการอื่น ๆ เมื่อลงทุนเท่ากันหรือไม่ และเพราะเหตุใด (เยาวดี ราชชัยกุล วิบูลย์ศรี, 2546)
พอใช้	หมายถึง	ความสำเร็จของโครงการนั้น ๆ เมื่อเทียบกับค่าใช้จ่ายแล้วมีความเหมาะสมอยู่ในระดับที่ตั้งเป้าหมายไว้ เป็นไปตามเป้าหมายของโครงการที่วางไว้ หรือบางจุดที่ไม่เป็นไปตามเป้าหมายที่วางไว้ แต่ไม่เกิดผลกระทบอันมีนัยสำคัญต่อกลุ่มเป้าหมายของโครงการ ผลผลิตของโครงการเกิดจากปัจจัยที่ลงทุนไป ยังคงสามารถนำไปใช้ประโยชน์ได้จริงตามวัตถุประสงค์ของโครงการ
ควรปรับปรุง	หมายถึง	ความสำเร็จของโครงการนั้น ๆ เมื่อเทียบกับค่าใช้จ่ายแล้ว ไม่เป็นไปตามเป้าหมายของโครงการที่วางไว้ เกิดผลกระทบอันมีนัยสำคัญที่ทำให้กลุ่มเป้าหมายของโครงการได้รับผลกระทบทางตรง ผลผลิตของโครงการเกิดจากปัจจัยที่ลงทุนไป สามารถนำไปใช้ประโยชน์ได้จริงตามวัตถุประสงค์ของโครงการแต่มีความล่าช้ากว่ากำหนด สร้างต้นทุนค่าเสียโอกาสจากความผิดพลาดในการดำเนินโครงการ

\* หมายเหตุ อ้างอิงจากการประเมินประสิทธิภาพของ ศึกษานิเทศก์ศูนย์ส่งเสริมและพัฒนาอาชีพศึกษภาคเหนือ

ตารางที่ 18 สรุปโครงการ/กิจกรรมพัฒนาท้องถิ่น (พ.ศ. 2561 - 2565)

สรุปโครงการ/กิจกรรมพัฒนาท้องถิ่น (พ.ศ. 2561 - 2565) องค์การบริหารส่วนจังหวัดกาญจนบุรี ประจำปีงบประมาณ พ.ศ. 2565												
ยุทธศาสตร์ที่ 1 การพัฒนา การเกษตรและอุตสาหกรรม การคมนาคมตามหลักปรัชญาเศรษฐกิจพอเพียง												
ลำดับที่	โครงการ/กิจกรรมพัฒนา	หน่วยงานรับผิดชอบ	สถานะโครงการ	หน้าที่/สิ่งที่ยุทธศาสตร์/แนวทางที่ตามแผนฯ 5 ปี	งบประมาณตามแผนฯ1	งบประมาณตามข้อบัญญัติ	เม็ดเงิน (ชดเชยการดำเนินงาน)	ปัจจัย (Input)	กระบวนการ (Process)	ผลผลิต (Output)	ผลลัพธ์ (Outcome)	ประสิทธิภาพ
1	ฝึกอบรมการปลูกและการขยายพันธุ์ไม้ผล (สำนักงานเกษตรจังหวัดกาญจนบุรี)	กองยุทธศาสตร์และงบประมาณ	ดำเนินการแล้วเสร็จ	16-17/01/แผนพัฒนาท้องถิ่น พ.ศ. 2561-2565 (เพิ่มเติมครั้งที่ 10) พ.ศ. 2564/แผนงานการเกษตร	2,918,435.00	2,918,435.00	2,811,038.00	/	/	/	/	ดี
2	ศูนย์เรียนรู้และส่งเสริมการเลี้ยงแพะ แกะพื้นเมืองสถานกร (พ.ศ. 2564-2565) (สำนักงานปศุสัตว์จังหวัดกาญจนบุรี)	กองยุทธศาสตร์และงบประมาณ	ดำเนินการแล้วเสร็จ	14-15/7/1/แผนพัฒนาท้องถิ่น พ.ศ. 2561-2565 (เพิ่มเติมครั้งที่ 10) พ.ศ. 2564/แผนงานการเกษตร	4,545,800.00	4,481,000.00	4,480,000.00	/	/	/	/	ดี
3	ฝึกอบรมส่งเสริมการเลี้ยงสัตว์น้ำ (สำนักงานประมงจังหวัดกาญจนบุรี)	กองยุทธศาสตร์และงบประมาณ	ดำเนินการแล้วเสร็จ	16/9/1/แผนพัฒนาท้องถิ่น พ.ศ. 2561-2565 (เพิ่มเติมครั้งที่ 10) พ.ศ. 2564/แผนงานการเกษตร	462,400.00	335,800.00	313,800.00	/	/	/	/	ดี
4	เพิ่มผลผลิตสัตว์น้ำในแหล่งน้ำจังหวัดกาญจนบุรี (สำนักงานประมงจังหวัดกาญจนบุรี)	กองยุทธศาสตร์และงบประมาณ	ดำเนินการแล้วเสร็จ	15/8/1/แผนพัฒนาท้องถิ่น พ.ศ. 2561-2565 (เพิ่มเติมครั้งที่ 10) พ.ศ. 2564/แผนงานการเกษตร	10,000,000.00	9,565,200.00	9,548,096.00	/	/	/	/	ดี

ลำดับที่	โครงการ/กิจกรรมการพัฒนา	หน่วยงานรับผิดชอบ	สถานะโครงการ	หน้าที่/ชื่อที่ผู้ทรงคุณวุฒิ/แนวทางที่คิดแผนฯ5ปี	งบประมาณตามแผนฯ1	งบประมาณตามข้อบัญญัติ	เบิกจ่าย (ยอดการอนุมัติเงิน)	ข้อชี้แจง (Input)	กระบวนการ (Process)	ผลผลิต (Output)	ผลลัพธ์ (Outcome)	ประสิทธิภาพ
5	ฝึกอบรมส่งเสริมการปลูกพืชเศรษฐกิจ	กองสวัสดิการสังคม	ไม่ได้ดำเนินการ	223/1/1/แผนงานสร้างเสริมสุขภาพของชุมชน	200,000.00	200,000.00	-	-	-	-	-	-
6	พัฒนาศักยภาพการปลูกต้นไม้ผลแบบผสมผสานเพื่อความยั่งยืนของชาวสวนนคร ตามแนวทางการประยุกต์เศรษฐกิจพอเพียง	กองสวัสดิการสังคม	ไม่ได้ดำเนินการ	9-12/1/1/แผนพัฒนาท้องถิ่น พ.ศ. 2561 - 2565 (เปลี่ยนแปลง ครั้งที่12) พ.ศ. 2565/แผนงานสร้างเสริมสุขภาพของชุมชน	640,000.00	640,000.00	-	-	-	-	-	-
ยุทธศาสตร์ที่ 2 การพัฒนาการค้า การลงทุน และการท่องเที่ยว												
7	ก่อสร้างขยายเขตระบบจำหน่ายไฟฟ้าสวนสาธารณะดอนขาม ดอนสังก (อุดหนุนการไฟฟ้าส่วนภูมิภาค จังหวัดสกลนคร)	สำนักช่าง	ดำเนินการแล้วเสร็จ	20/1/2/แผนพัฒนาท้องถิ่น พ.ศ. 2561 - 2565 (เพิ่มเติม ครั้งที่ 10) พ.ศ. 2564/แผนงานเศรษฐกิจและชุมชน	2,458,560.00	2,458,561.00	2,439,374.00	/	/	/	/	ดี
8	ส่งเสริมและสนับสนุนการจัดงานมหกรรมผลิตผลตามโครงการอันเนื่องมาจากพระราชดำริและผลิตภัณฑ์ OTOP	กองสวัสดิการสังคม	ดำเนินการแล้วเสร็จ	264/1/2/แผนงานสร้างความเข้มแข็งของชุมชน	5,000,000.00	2,000,000.00	498,000.00	/	/	/	/	ดี
9	ฝึกอบรมทักษะอาชีพด้านช่าง	กองสวัสดิการสังคม	ดำเนินการแล้วเสร็จ	266/5/2/แผนงานสร้างเสริมสุขภาพของชุมชน	200,000.00	150,000.00	101,466.60	/	/	/	/	ดี



ลำดับที่	โครงการกิจกรรมการพัฒนา	หน่วยงานรับผิดชอบ	สถานะโครงการ	หน้าที่/ชื่อที่ยุทธศาสตร์/ แนวทางที่ดำเนิน 5 ปี	งบประมาณ ตามแผนฯ	งบประมาณ ตามข้อบัญญัติ	เบิกจ่าย (สถานะการมูลค่า เงินงบบุคลากร)	บัญชี (Input)	กระบวนการ (Process)	ผลผลิต (Output)	ผลลัพธ์ (Outcome)	ประสิทธิ ภาพ
10	จัดงานประชุมเชิงปฏิบัติการ (จัดเสนอเรื่อง) เทศบาลตำบลสวนบัวบาน อำเภอวานรนิวาส จังหวัดสกลนคร	กองยุทธศาสตร์ และงบประมาณ	ดำเนินการ แล้วเสร็จ	23-24/1/2/แผนพัฒนา ท้องถิ่น พ.ศ. 2561-2565 (เปลี่ยนแปลง ครั้งที่ 8) พ.ศ. 2564/ แผนงานการศึกษา วัฒนธรรมและนันทนาการ	500,000.00	500,000.00	500,000.00	/	/	/	/	ดี
11	อนุรักษ์โครงการอนุรักษ์สืบสานประเพณีแม่ต๋าว เทศกาลศรีสัตนมาต จังหวัดสกลนคร	กองยุทธศาสตร์ และงบประมาณ	ดำเนินการ แล้วเสร็จ	283/4/2/แผนพัฒนา ท้องถิ่น พ.ศ. 2561-2565 แผนงานการศึกษา วัฒนธรรมและนันทนาการ	1,500,000.00	1,170,000.00	1,170,000.00	/	/	/	/	ดี
12	มหกรรมอนุรักษ์อุทยานบ้าน "บุญมีเจ้าสวน"	กองยุทธศาสตร์ และงบประมาณ	ดำเนินการ แล้วเสร็จ	28-29/4/2/แผนพัฒนา ท้องถิ่น พ.ศ. 2561-2565 (เพิ่มเติม ครั้งที่ 10) พ.ศ. 2564/แผนงาน การศึกษา วัฒนธรรมและนันทนาการ	620,000.00	620,000.00	620,000.00	/	/	/	/	ดี
13	จัดงานเทศกาลลอยกระทงประเพณี พระราชทานสืบสองฝั่งสงคราม จังหวัดสกลนคร	กองยุทธศาสตร์ และงบประมาณ	ดำเนินการ แล้วเสร็จ	8/1/2/แผนพัฒนา ท้องถิ่น พ.ศ. 2561-2565 (เปลี่ยนแปลง ครั้งที่ 1) พ.ศ. 2562/แผนงาน การศึกษา วัฒนธรรมและนันทนาการ	1,080,000.00	1,080,000.00	950,000.00	/	/	/	/	ดี
14	เทศกาลนมัสกาลพระธาตุสูงเชิงชุม และหลวงพ่อบุญรอดองค์เดิม ประจำปี 2565	กองยุทธศาสตร์ และงบประมาณ	ดำเนินการ แล้วเสร็จ	10-11/3/2/แผนพัฒนา ท้องถิ่น พ.ศ. 2561-2565 (เปลี่ยนแปลง ครั้งที่ 5) พ.ศ. 2563/แผนงาน การศึกษา วัฒนธรรมและนันทนาการ	1,100,000.00	1,090,000.00	1,090,000.00	/	/	/	/	ดี

ลำดับที่	โครงการ/กิจกรรมการพัฒนา	หน่วยงานรับผิดชอบ	สถานะโครงการ	หนังสือที่ยุทธศาสตร์/ แนวทางที่ตามแผนฯ 5 ปี	งบประมาณ ตามแผนฯ 4	งบประมาณ ตามข้อบัญญัติ	เบิกจ่าย (ยอดการณัดำ เนินงาน)	บัญชี (Input)	กระบวนการ (Process)	ผลผลิต (Output)	ผลลัพธ์ (Outcom e)	ประสิทธิภาพ
15	จัดงานบุญเดือนห้าเพื่อพระธาตุเมืองอากาศ นุญทราชสิริระทาช้าวเลือก ๒ระเทศมัญญลล	กองยุทธศาสตร์ และงบประมาณ	ดำเนินการ แล้วเสร็จ	27-28/3/2/แผนพัฒนา ท้องถิ่น พ.ศ. 2561-2565 (เพิ่มเติม ครั้งที่ 10) พ.ศ. 2564/แผนงาน การศึกษา วัฒนธรรมและนันทนาการ	600,000.00	600,000.00	561,000.00	/	/	/	/	ดี
16	จัดงานเทศกาลโล่รำลึก อำเภอมุขมภลย์ จังหวัดลลลนคร	กองยุทธศาสตร์ และงบประมาณ	ดำเนินการ แล้วเสร็จ	8/1/2/แผนพัฒนา ท้องถิ่น พ.ศ. 2561-2565 (เปลี่ยแปลง ครั้งที่ 5) พ.ศ. 2563/แผนงาน การศึกษา วัฒนธรรมและนันทนาการ	500,000.00	454,400.00	65,000.00	/	/	/	/	ดี
17	*จัดกาละหวงห้องค้ำ งมล้ำประเพณี นของดีเมืองสำงแตนคีน"	กองยุทธศาสตร์ และงบประมาณ	ดำเนินการ แล้วเสร็จ	25-27/2/2/แผนพัฒนา พ.ศ. 2561-2565 (เพิ่มเติม ครั้งที่ 10) พ.ศ. 2564/แผนงาน การศึกษา วัฒนธรรมและนันทนาการ	940,000.00	940,000.00	940,000.00	/	/	/	/	ดี
18	จัดงานประเพณีบุญเบิกทำ เตียน 3 อำเภอบ้านม่วง จังหวัดลลนคร	กองยุทธศาสตร์ และงบประมาณ	ดำเนินการ แล้วเสร็จ	11-12/4/2/แผนพัฒนา ท้องถิ่น พ.ศ. 2561-2565 (เปลี่ยแปลง ครั้งที่ 5) พ.ศ. 2563/แผนงาน การศึกษา วัฒนธรรมและนันทนาการ	588,100.00	588,100.00	572,100.00	/	/	/	/	ดี
19	จัดงานประเพณีรวมใจไทยเล็งแและ และงานกาชาด อำเภอกุดบก	กองยุทธศาสตร์ และงบประมาณ	ดำเนินการ แล้วเสร็จ	29-30/5/2/แผนพัฒนาท้องถิ่น พ.ศ. 2561-2565 (เพิ่มเติม ครั้งที่ 10) พ.ศ. 2564/แผนงาน การศึกษา วัฒนธรรมและนันทนาการ	600,000.00	600,000.00	600,000.00	/	/	/	/	ดี

ลำดับที่	โครงการ/กิจกรรมการพัฒนา	หน่วยงานรับผิดชอบ	สถานะโครงการ	หน้าที่/ชื่อที่ยุทธศาสตร์/ แนวทางที่ดำเนินการ 1-5 ปี	งบประมาณ ตามแผนฯ	งบประมาณ ตามข้อบัญญัติ	เบิกจ่าย (ยอดเบิกจ่ายตาม เงินบาท)	ปัจจัย (Input)	กระบวนการ (Process)	ผลผลิต (Output)	ผลลัพธ์ (Outcome)	ประสิทธิ ภาพ
20	จัดงานประเพณี "วันภูไทรำลึก" อำเภอวาริชภูมิ จังหวัดสกลนคร	กองยุทธศาสตร์ และงบประมาณ	ดำเนินการ แล้วเสร็จ	287/9/2/แผนพัฒนาท้องถิ่น พ.ศ. 2561-2565/แผนงาน กตศตนา วัฒนธรรมและนันทนาการ	200,000.00	200,000.00	200,000.00	/	/	/	/	ดี
21	จัดงานสัปดาห์ส่งเสริม พระพุทธศาสนาเนื่องในเทศกาล วิสาขบูชา จังหวัดสกลนคร	สำนักงานการศึกษา ศาสนาและวัฒนธรรม	ดำเนินการ แล้วเสร็จ	271/1/2/ แผนงานการศึกษา วัฒนธรรมและ นันทนาการ	500,000.00	270,000.00	103,600.00	/	/	/	/	ดี
22	งานเทศกาล "โกลบอลเม้าท์เรกหน้า เดียวกัน"	สำนักงานการศึกษา ศาสนาและวัฒนธรรม	ดำเนินการ แล้วเสร็จ	8-11/1/2/แผนพัฒนา ท้องถิ่น พ.ศ. 2561-2565 (เปลี่ยนแปลง ครั้งที่ 2) พ.ศ. 2563/ แผนงานการศึกษา วัฒนธรรมและนันทนาการ	15,000,000.00	1,000,000.00	900,030.00	/	/	/	/	ดี
23	งานประเพณีไหลเรือไฟ อำเภอเต่างอย จังหวัดสกลนคร	กองยุทธศาสตร์ และงบประมาณ	ดำเนินการ แล้วเสร็จ	286/8/2/แผนงาน กตศตนา วัฒนธรรมและนันทนาการ	300,000.00	252,000.00	252,000.00	/	/	/	/	ดี
24	บริหารพิพิธภัณฑ์ภูพาน - ค่าจ้างเหมาบริการ - ค่าวัสดุงานบ้านงานครัว - วัสดุยานพาหนะและขนส่ง - วัสดุเชื้อเพลิงและหล่อลื่น - ค่าใช้จ่ายในการประชาสัมพันธ์	สำนักงานการศึกษา ศาสนาและวัฒนธรรม	ดำเนินการ แล้วเสร็จ	259/1/2/แผนงาน การศึกษา	2,500,000.00	648,400.00	492,917.16 7-10 ก.ย.65)	/	/	/	/	ดี

ลำดับที่	โครงการกิจกรรมการพัฒนา	หน่วยงานรับผิดชอบ	สถานะโครงการ	หน้าที่/ข้อที่/ยุทธศาสตร์/ แนวทางที่ตามแผนฯ 5 ปี	งบประมาณ ตามแผนฯ	งบประมาณ ตามข้อบัญญัติ	เม็ดเงิน (ชอานการมี เงินงน)	ปัจจัย (Input)	กระบวนการ (Process)	ผลผลิต (Output)	ผลลัพธ์ (Outcome)	ประสิทธิภาพ
25	บริหารจัดการห้องฟังจัดแสดงและอุปกรณ์ วิทยาศาสตร์กลางแจ้ง (ค่าจ้างเหมา - ค่าวัสดุสำนักงานต่าง ๆ - ค่าวัสดุไฟฟ้าและวิทยุ - วัสดุงานบ้านงานครัว - ค่าใช้จ่ายในการประชาสัมพันธ์	สำนักการศึกษา ฯสถานและวัฒนธรรม	ดำเนินการ แล้วเสร็จ	260/3/2/แผนงาน การศึกษา	2,000,000.00	1,920,500.00	1,904,700.00	/	/	/	/	ดี
26	ดูแลบำรุงรักษาและปรับปรุงสวน บริเวณพื้นที่รักษาศูนย์และห้องทั้งเจ้าของ (ค่าจ้างเหมาบริการดูแล บำรุงรักษา และปรับปรุงส่วนบริเวณรอบๆ	สำนักการศึกษา ฯสถานและวัฒนธรรม	ดำเนินการ แล้วเสร็จ	19/1/2/แผนพัฒนาท้องถิ่น พ.ศ. 2561 - 2565 (เพิ่มเติม ครั้งที่ 10) พ.ศ.2564/ แผนงานการศึกษา	480,000.00	480,000.00	420,000.00	/	/	/	/	ดี
27	ฝึกอบรมอาชีพ เพื่อพัฒนา ผลิตภัณฑ์ชุมชน	กองสวัสดิการ สังคม	ไม่ได้ดำเนินการ	266/4/2/แผนงาน สร้างความรู้เข้มแข็ง ของชุมชน	200,000.00	200,000.00	-	-	-	-	-	-
28	ส่งเสริมและสนับสนุนการแสดง และจำหน่ายผลิตภัณฑ์ OTOP	กองสวัสดิการ สังคม	ไม่ได้ดำเนินการ	266-267/7/2/แผนงาน สร้างความเข้มแข็งของชุมชน	100,000.00	100,000.00	-	-	-	-	-	-
29	งานประเพณีแข่งขันเรือยาว "ชิงถ้วย พระราชทานสมเด็จพระกนิษฐาธิราชเจ้า กรมสมเด็จพระเทพรัตนราชสุดาฯ สยามบรมราชกุมารี" จังหวัดสกลนคร	สำนักการศึกษา ฯสถานและวัฒนธรรม	ไม่ได้ดำเนินการ	271/2/2/ แผนงานการศึกษา วัฒนธรรมและ นันทนาการ	5,000,000.00	3,000,000.00	-	-	-	-	-	-



ลำดับที่	โครงการ/กิจกรรมการพัฒนา	หน่วยงานรับผิดชอบ	สถานะโครงการ	วันที่/ชื่อที่ยุทธศาสตร์/ แนวทางที่ตามแผนฯ-5 ปี	งบประมาณตามแผนฯ	งบประมาณตามข้อบัญญัติ	เม็ดเงิน (ยอดงบดำเนินงาน)	ปัจจัย (Input)	กระบวนการ (Process)	ผลผลิต (Output)	ผลลัพธ์ (Outcome)	ประสิทธิ ภาพ
35	แข่งขันกีฬาฟุตบอลและวอลเลย์บอล "สกลนครนิลลศัพท์" ซึ่งถ้วยพระราชทานสมเด็จพระกนิษฐาธิราชเจ้า กรมสมเด็จพระเทพรัตนราชสุดาฯ เจ้าฟ้าจุฬาภรณวลัยลักษณ์ อัครราชกุมารี (อุดหนุนสมาคมกีฬาแห่งจังหวัดสกลนคร)	กองยุทธศาสตร์และงบประมาณ	ดำเนินการแล้วเสร็จ	4/08/1/3/แผนงาน การศาสนา วัฒนธรรม และนันทนาการ	200,000.00	168,935.00	168,935.00	/	/	/	/	ดี
36	สนับสนุนค่าใช้จ่ายการบริหารสถานศึกษา 2.1) ส่งเสริมคุณภาพการบริหารสถานศึกษา 2.2) สนับสนุนค่าใช้จ่ายในการจัดการศึกษา ตั้งแต่ระดับอนุบาลจนกระทั่งขั้นพื้นฐาน (1) ค่าจัดการเรียนการสอน (รายหัว) (2) ค่าหนังสือเรียน (3) ค่าอุปกรณ์การเรียน (4) ค่าเครื่องแบบนักเรียน (5) ค่ากิจกรรมคุณภาพผู้เรียน	สำนักการศึกษา ศาสนาและวัฒนธรรม	ดำเนินการแล้วเสร็จ	3/04/9/3/ แผนพัฒนาท้องถิ่น พ.ศ. 2561 - 2565/ แผนงานการศึกษา	20,166,780.00	18,857,900.00 1,131,000.00	18,800,142.50 1,130,004.50	/	/	/	/	ดี
37	ค่าใช้จ่ายในการพัฒนาข้าราชการครูของโรงเรียนในสังกัดองค์การปกครองส่วนท้องถิ่น (โรงเรียนในสังกัดองค์การบริหารส่วนจังหวัดสกลนคร)	สำนักการศึกษา ศาสนาและวัฒนธรรม	ดำเนินการแล้วเสร็จ	3/03/7/3/แผนงาน การศึกษา	778,500.00	519,000.00	195,060.00	/	/	/	/	ดี
38	แข่งขันทักษะทางวิชาการโรงเรียนในสังกัดองค์การบริหารส่วนจังหวัดสกลนคร	สำนักการศึกษา ศาสนาและวัฒนธรรม	ดำเนินการแล้วเสร็จ	3/10/18/3/แผนงาน การศึกษา	500,000.00	270,000.00	171,200.00	/	/	/	/	ดี

ลำดับที่	โครงการกิจกรรมการพัฒนา	หน่วยงานรับผิดชอบ	สถานะโครงการ	หน้าที่ซื้อที่ถูกต้องศาสตร์/ แนวทางการดำเนินงาน 5 ปี	งบประมาณ ตามแผนฯ	งบประมาณ ตามข้อบัญญัติ	เงินจ่าย (ชดเชยการมีค่า เงินงาน)	ปัจจัย (Input)	กระบวนการ (Process)	ผลผลิต (Output)	ผลลัพธ์ (Outcome)	ประสิทธิภาพ
39	งานมหกรรมการจัดการศึกษาท้องถิ่น ระดับภาคตะวันออกเฉียงเหนือ	สำนักงานการศึกษา ศาสนาและ วัฒนธรรม	ดำเนินการ แล้วเสร็จ	309-310/17/3/ แผนงานการศึกษา	350,000.00	337,400.00	337,400.00	/	/	/	/	ดี
40	Mimi English Program (MEP) โรงเรียนเด็คอัครีโพรวุฒิ	สำนักงานการศึกษา ศาสนาและ วัฒนธรรม	ดำเนินการ แล้วเสร็จ	346/1/3/ แผนงานการศึกษา	277,700.00	277,700.00	260,200.00	/	/	/	/	ดี
41	จัดซื้อทันนอนสำหรับนักเรียนประจำ หอพักนักเรียนโรงเรียนโพธิ์วิทยา (คำจัดซื้อวัสดุงานบ้านงานครัว)	สำนักงานการศึกษา ศาสนาและ วัฒนธรรม	ดำเนินการ แล้วเสร็จ	55-56/13/3/แผนพัฒนา ท้องถิ่น พ.ศ. 2561 - 2565 (เพิ่มเติม ครั้งที่ 10) พ.ศ. 2564 แผนงานการศึกษา	490,000.00	280,000.00	280,000.00	/	/	/	/	ดี
42	จัดการแข่งขันกีฬานักเรียนองค์การ บริหารส่วนจังหวัดสกลนคร	สำนักงานการศึกษา ศาสนาและ วัฒนธรรม	ดำเนินการ แล้วเสร็จ	396/4/3/แผนงานกร ศาสนาวัฒนธรรม และนันทนาการ	600,000.00	540,000.00	539,920.00	/	/	/	/	ดี
43	แข่งขันกีฬาวอลเลย์บอล รุ่นอายุไม่เกิน 12 ปี องค์การบริหารส่วนจังหวัดสกลนคร	สำนักงานการศึกษา ศาสนาและ วัฒนธรรม	ดำเนินการ แล้วเสร็จ	402-403/14/3 แผนงานการศึกษา วัฒนธรรมและ นันทนาการ	747,000.00	300,000.00	300,000.00	/	/	/	/	ดี
44	ทาสีอาคารเรียนโรงเรียน ธาตุทองอำเภอนวนิชย์	สำนักงานการศึกษา ศาสนาและ วัฒนธรรม	ดำเนินการ แล้วเสร็จ	43/1/3 แผนพัฒนาท้องถิ่น พ.ศ. 2561 - 2565 (แก้ไข ครั้งที่ 8) พ.ศ. 2563 แผนงานอุตสาหกรรมและการโยธา	800,000.00	488,000.00	488,000.00	/	/	/	/	ดี

ลำดับที่	โครงการ/กิจกรรมการพัฒนา	หน่วยงานรับผิดชอบ	สถานะโครงการ	หน้าที่/ชื่อที่/ยุทธศาสตร์/แนวทางที่ตามแผนฯ 5 ปี	งบประมาณตามแผนฯ	งบประมาณตามข้อบัญญัติ	เบิกจ่าย (ชดเชยการดำเนินงาน)	ปัจจัย (Input)	กระบวนการ (Process)	ผลผลิต (Output)	ผลลัพธ์ (Outcome)	ประสิทธิภาพ
45	ทุนการศึกษาสำหรับนักเรียน นักศึกษา และผู้ด้อยโอกาส	สำนักการศึกษา ศาสนาและวัฒนธรรม	ดำเนินการแล้วเสร็จ	5-6/1/3 แผนพัฒนาท้องถิ่น พ.ศ. 2561 - 2565 (แก้ไข ครั้งที่ 2) พ.ศ. 2563 แผนงานการศึกษา	5,000,000.00	3,999,450.00	1,774,080.00	/	/	/	/	ดี
46	ค่าใช้จ่ายในการสงเคราะห์ผู้ป่วยยากไร้	กองสวัสดิการสังคม	ดำเนินการแล้วเสร็จ	417/1/3/แผนงานงบกลาง	300,000.00	100,000.00	34,500.00	/	/	/	/	ดี
47	ส่งเสริมและสนับสนุนกิจกรรมสังคมสงเคราะห์และการพัฒนาคุณภาพชีวิต เด็ก สตรี คนชรา คนพิการ และผู้ด้อยโอกาส	กองสวัสดิการสังคม	ดำเนินการแล้วเสร็จ	362-363/1/3/แผนงานสังคมสงเคราะห์	140,000.00	140,000.00	27,300.00	/	/	/	/	ดี
48	ฝึกอบรมชุมชนเข้มแข็งด้วยศาสตร์พระราชาสู่พัฒนาที่ยั่งยืน	กองสวัสดิการสังคม	ดำเนินการแล้วเสร็จ	367/4/3/แผนงานสร้างเสริมความเข้มแข็งของชุมชน	68,700.00	68,700.00	55,959.00	/	/	/	/	ดี
49	ฝึกอบรมทักษะอาชีพ "การทำยาต้มสมุนไพร" สำหรับคนพิการและผู้ดูแลคนพิการ	กองสวัสดิการสังคม	ดำเนินการแล้วเสร็จ	368/5/3/แผนงานสร้างเสริมความเข้มแข็งของชุมชน	49,600.00	49,600.00	34,410.20	/	/	/	/	ดี
50	จ้างครูผู้ดูแลเด็กและครูสารวิชา (ค่าจ้างจ้างพนักงานจ้างและพนักงานจ้างทั่วไป) ในโรงเรียนตำรวจตระเวนชายแดนที่เชียงใหม่ ๑ ประจำปีงบประมาณ พ.ศ.2565	กองยุทธศาสตร์และงบประมาณ	ดำเนินการแล้วเสร็จ	35-37/1/3/แผนพัฒนาท้องถิ่น พ.ศ. 2561-2565 (เปลี่ยนแปลง ครั้งที่ 8) พ.ศ. 2564/แผนงานการศึกษา	900,000.00	900,000.00	818,300.00	/	/	/	/	ดี



ลำดับที่	โครงการ/กิจกรรมการพัฒนา	หน่วยงานรับผิดชอบ	สถานะโครงการ	หน้าที่ซึ่งที่/ยุทธศาสตร์/แนวทางที่ตามแผน 1-5 ปี	งบประมาณตามแผนฯ	งบประมาณตามข้อบัญญัติ	เบิกจ่าย (ยอดการดำเนินงาน)	ปัจจัย (Input)	กระบวนการ (Process)	ผลผลิต (Output)	ผลลัพธ์ (Outcome)	ประสิทธิภาพ
51	จ้างเหมาแม่บ้านประจำหอพักนักเรียนโรงเรียนมัธยมโทวิทยา อังแกดองศึกษารบริหารส่วนจังหวัดสกลนคร	สำนักการศึกษา ศาสนาและ วัฒนธรรม	ดำเนินการ แล้วเสร็จ	34/6/3/แผนพัฒนาท้องถิ่น พ.ศ. 2561-2565 เปลี่ยนแปลง ครั้งที่ 8) พ.ศ.2564/ แผนงานการศึกษา	324,000.00	216,000.00	216,000.00	/	/	/	/	ดี
52	ระบบดูแลนักเรียนโรงเรียนต้นแบบ (โรงเรียนคุณต้นแดงวิทยา) - ค่าจ้างเหมาผู้บริหาร - ค่าจัดซื้อวัสดุงานบ้านงานครัว - ค่าจัดซื้อวัสดุวิทยุศาสตร์ หรือการแพทย์ - ค่าจัดซื้อเครื่องส่งงานบ้านงานครัว	สำนักการศึกษา ศาสนาและ วัฒนธรรม	ดำเนินการ แล้วเสร็จ	331/1/3/แผนงาน การศึกษา  4-5/1/แผนพัฒนา ท้องถิ่น พ.ศ. 2561-2565 (แก้ไข ครั้งที่ 5) พ.ศ. 2563 บัญชีครุภัณฑ์	8,375,750.00	7,145,000.00	4,127,940.00	/	/	/	/	ดี
53	ส่งเสริมสนับสนุนนักเรียนที่มีความสามารถพิเศษด้านกีฬา โรงเรียนร่มโพธิ์วิทยา - ค่าจ้างเหมาท่าอาหาร - ค่าตอบแทนสำหรับบุคคลที่มีไม่ เจ้าหน้าที่ของรัฐ (เป็นผู้ควบคุม นักกีฬาเข้าร่วมการแข่งขัน) - ค่าจัดซื้อวัสดุงานบ้านงานครัว - ค่าจัดซื้อวัสดุวิทยุศาสตร์ หรือการแพทย์ - ค่าจัดซื้อวัสดุกีฬา	สำนักการศึกษา ศาสนาและ วัฒนธรรม	ดำเนินการ แล้วเสร็จ	340/1/3/แผนงาน การศึกษา	8,340,200.00	7,012,592.00	6,177,710.00	/	/	/	/	ดี

ลำดับที่	โครงการ/กิจกรรมการพัฒนา	หน่วยงานรับผิดชอบ	ยอดพะโครงการ	หน้าที่/ชื่อ/บุคลากร/แผนงาน/ปี	งบประมาณตามแผนฯ	งบประมาณตามข้อบัญญัติ	มีค่าใช้จ่าย (สถานการณ์ดำเนินงาน)	ปัจจัย (Input)	กระบวนการ (Process)	ผลผลิต (Output)	ผลลัพธ์ (Outcome)	ประเภท
54	จ้างหมผู้ฝึกสอนนักเรียนในโรงเรียนที่เน้นด้านกีฬาโรงเรียนร่วมใจวิทยาลังกองคการบริหารส่วนจังหวัดชลบุรี	สำนักงานการศึกษา ศาสนาและวัฒนธรรม	ดำเนินการแล้วเสร็จ	32-33/5/3/แผนพัฒนาท้องถิ่น พ.ศ. 2565 (เปลี่ยนแปลง ครั้งที่ 8) พ.ศ. 2564 แผนงานการศึกษา	3,060,000.00	3,060,000.00	2,937,328.00	/	/	/	/	ดี
55	จ้างครูสอนภาษาต่างประเทศ วิทยาลัยเรียนคำขวัญพิทยาคม	สำนักงานการศึกษา ศาสนาและวัฒนธรรม	ดำเนินการแล้วเสร็จ	70-71/24/3/แผนพัฒนาท้องถิ่น พ.ศ. 2561-2565 (เพิ่มเติม ครั้งที่ 10) พ.ศ. 2564 แผนงานการศึกษา	1,440,000.00	1,440,000.00	674,032.26	/	/	/	/	ดี
56	จ้างครูสอนผู้สอนที่มีความรู้ ความสามารถ ตรงตามสาขาวิชาเอก ที่สถานศึกษาต้องการ/ขาดแคลน (โรงเรียนในสังกัดองค์การบริหารส่วนจังหวัดชลบุรี) จำนวน 12 คน ได้แก่	สำนักงานการศึกษา ศาสนาและวัฒนธรรม	ดำเนินการแล้วเสร็จ	30-32/4/3/แผนพัฒนาท้องถิ่น พ.ศ. 2561-2565 (เปลี่ยนแปลง ครั้งที่ 8) พ.ศ. 2564 แผนงานการศึกษา	3,240,000.00	2,160,000.00	1,864,524.00 (ดำเนินการแล้วเสร็จ)	/	/	/	/	ดี
57	จ้างครูสอนภาษาต่างประเทศ โรงเรียนเค็ตวีโรวิทยาลัย	สำนักงานการศึกษา ศาสนาและวัฒนธรรม	ดำเนินการแล้วเสร็จ	74/31/3/แผนพัฒนาท้องถิ่น พ.ศ. 2561 - 2565 (เพิ่มเติม ครั้งที่ 10) พ.ศ. 2564 แผนงานการศึกษา	1,680,000.00	1,680,000.00	324,677.42	/	/	/	/	ดี
58	จ้างครูสอนภาษาต่างประเทศ โรงเรียนภูดินแดงวิทยา	สำนักงานการศึกษา ศาสนาและวัฒนธรรม	ดำเนินการแล้วเสร็จ	73/29/3/แผนพัฒนาท้องถิ่น พ.ศ. 2561 - 2565 (เพิ่มเติม ครั้งที่ 10) พ.ศ. 2564 แผนงานการศึกษา	1,620,000.00	1,620,000.00	904,528.00	/	/	/	/	ดี
59	จ้างครูสอนภาษาต่างประเทศ โรงเรียนสกลทวาปี	สำนักงานการศึกษา ศาสนาและวัฒนธรรม	ดำเนินการแล้วเสร็จ	68-69/21/3/แผนพัฒนาท้องถิ่น พ.ศ. 2561 - 2565 (เพิ่มเติม ครั้งที่ 10) พ.ศ. 2564 แผนงานการศึกษา	1,956,000.00	1,956,000.00	1,271,040.00	/	/	/	/	ดี

ลำดับที่	โครงการ/กิจกรรมการพัฒนา	หน่วยงานรับผิดชอบ	สถานะโครงการ	หน้าที่/ชื่อ ที่อยู่ตามแผนฯ 5 ปี	งบประมาณตามแผนฯ	งบประมาณขอซื้อ/จัด	มูลค่า (ขอรับการสนับสนุน)	ปัจจัย (Input)	กระบวนการ (Process)	ผลผลิต (Output)	ผลลัพธ์ (Outcome)	ประสิทธิภาพ
60	จ้างครูสอนภาษาต่างประเทศ โรงเรียนธาตุทองอำเภอยักษ์	สำนักงานการศึกษา ศาสนาและ วัฒนธรรม	ดำเนินการ แล้วเสร็จ	72-73/28/3/แผนพัฒนา ท้องถิ่น พ.ศ. 2561 - 2565 (เพิ่มเติม ครั้งที่ 10) พ.ศ. 2564/ แผนงานการศึกษา	600,000.00	600,000.00	250,000.00	/	/	/	/	ดี
61	เจ้าบ้านน้อยรักสกสค โรงเรียนสกลทวาปี	สำนักงานการศึกษา ศาสนาและ วัฒนธรรม	ดำเนินการ แล้วเสร็จ	69-70/23/3/แผนพัฒนา ท้องถิ่น พ.ศ. 2561 - 2565/ (เพิ่มเติม ครั้งที่ 10) พ.ศ. 2564/ แผนงานการศึกษา	100,000.00	100,000.00	17,300.00	/	/	/	/	ดี
62	ส่งเสริมและพัฒนาศักยภาพผู้เรียน สู่ความเป็นเลิศทางด้านภาษา สำหรับโรงเรียนสกลทวาปี - ค่าจัดซื้อวัสดุสำนักงาน (ค่าจัดซื้อวัสดุอุปกรณ์)  - ค่าจัดซื้ออุปกรณ์ไฟฟ้าและวิทยุ (ค่าจัดซื้อชุดเครื่องเสียงช่วยสอน)	สำนักงานการศึกษา ศาสนาและ วัฒนธรรม  บัญชีครุภัณฑ์	ดำเนินการ แล้วเสร็จ	69/22/3/แผนพัฒนา ท้องถิ่น พ.ศ. 2561 - 2565/ (เพิ่มเติม ครั้งที่ 10) พ.ศ. 2564/ แผนงานการศึกษา  154-155/76/แผนพัฒนา ท้องถิ่น พ.ศ. 2561 - 2565 (เพิ่มเติม ครั้งที่ 10) พ.ศ. 2564 บัญชีครุภัณฑ์	74,000.00  68,000.00  6,000.00	42,400.00  36,400.00  6,000.00	42,370.00  36,370.00	/	/	/	/	ดี

ลำดับที่	โครงการ/กิจกรรมการพัฒนา	หน่วยงานรับผิดชอบ	สถานะโครงการ	วันที่/ข้อบัญญัติ/ตามแผนฯ ปี	งบประมาณตามแผนฯ	งบประมาณตามข้อบัญญัติ	เบิกจ่าย (สถานการณ์ดำเนินงาน)	บัญชี (Input)	กระบวนการ (Process)	ผลผลิต (Output)	ผลลัพธ์ (Outcome)	ประสิทธิภาพ
63	ส่งเสริมและอนุรักษ์ศิลปะและวัฒนธรรมท้องถิ่น โรงเรียนสหวิทยาภิ - ค่าจัดซื้อวัสดุไฟฟ้าและวิทยุ  ค่าจัดซื้อวัสดุดนตรี  ค่าจัดซื้อครุภัณฑ์ไฟฟ้าและวิทยุ	สำนักการศึกษา ศาสนาและวัฒนธรรม  สำนักการศึกษา ศาสนาและวัฒนธรรม  บัญชีครุภัณฑ์	ดำเนินการแล้วเสร็จ	69/22/3/แผนพัฒนาท้องถิ่น พ.ศ. 2561 - 2565 (เพิ่มเติม ครั้งที่ 10) พ.ศ. 2564 แผนงานการศึกษา 38 39/3/3/ แผนพัฒนาท้องถิ่น พ.ศ. 2561 - 2565 (เพิ่มเติม ครั้งที่ 10) พ.ศ.2564 แผนงานการศึกษา 53-55/4/แผนพัฒนาท้องถิ่น พ.ศ. 2561 - 2565 (แก้ไข ครั้งที่ 8) พ.ศ.2564 บัญชีครุภัณฑ์ 132/45/แผนพัฒนาท้องถิ่น พ.ศ. 2561 - 2565 (เพิ่มเติม ครั้งที่ 10) พ.ศ.2564 บัญชีครุภัณฑ์	850,000.00 68,000.00 400,000.00 22,000.00 360,000.00 270,000.00 30,000.00 19,500.00 15,000.00 12,500.00 4,500.00 8,500.00	400,000.00 11,200.00 6,800.00 22,000.00 360,000.00	399,900.00 11,200.00 6,800.00 21,900.00 360,000.00	/	/	/	/	ดี

ลำดับที่	โครงการกิจกรรมการพัฒนา	หน่วยงานรับผิดชอบ	สถานะโครงการ	หน้าที่/ชื่อที่ผูกพันตามแผนฯ 5 ปี	งบประมาณตามแผนฯ	งบประมาณตามข้อบัญญัติ	เบิกจ่าย (ยอดการดำเนินงาน)	ปัจจัย (Input)	กระบวนการ (Process)	ผลผลิต (Output)	ผลลัพธ์ (Outcome)	ประสิทธิภาพ
64	จัดซื้อเครื่องดนตรีสากล สำหรับโรงเรียนร่วมโพธิ์วิทยา - ค่าจัดซื้อวัสดุไฟฟ้าและวิทยุ - ค่าจัดซื้อครุภัณฑ์ไฟฟ้าและวิทยุ	สำนักการศึกษา ศาสนาและวัฒนธรรม	ดำเนินการแล้วเสร็จ	345/10/3/แผนงานการศึกษา 663/18/บัญชีครุภัณฑ์	127,500.00	42,000.00	41,850.00	/	/	/	/	ดี
65	จัดซื้อเครื่องดนตรีวงโปงลาง และเครื่องเสียง โรงเรียนร่วมโพธิ์วิทยา ค่าจัดซื้อวัสดุไฟฟ้าและวิทยุ ค่าจัดซื้อวัสดุดนตรี	สำนักการศึกษา ศาสนาและวัฒนธรรม	ดำเนินการแล้วเสร็จ	344/9/3/แผนงานการศึกษา 35-36/1/3/แผนพัฒนา ท้องถิ่น พ.ศ. 2561-2565 (แก้ไข ครั้งที่ 8) พ.ศ. 2564/ แผนงานการศึกษา 661-663/17/บัญชีครุภัณฑ์	200,000.00	26,950.00 24,350.00	200,000.00 26,950.00 24,350.00	/	/	/	/	ดี
66	ส่งเสริมและพัฒนาศักยภาพผู้เรียน สู่ความเป็นเลิศทางวิชาการ - ค่าจัดซื้อครุภัณฑ์ดนตรีและนาฏศิลป์	สำนักการศึกษา ศาสนาและวัฒนธรรม	ดำเนินการแล้วเสร็จ	37-38/2/3/แผนพัฒนา ท้องถิ่น พ.ศ. 2561 - 2565 (เพิ่มเติม ครั้งที่ 10) พ.ศ.2564 แผนงานการศึกษา	95,600.00	65,600.00	65,240.00	/	/	/	/	ดี
67	ส่งเสริมนิสัยรักการอ่านและประกวด โรงเรียนส่งเสริมการอ่านดีเด่น โรงเรียนในสังกัดองค์การบริหาร ส่วนจังหวัดสาสนนคร	สำนักการศึกษา ศาสนาและวัฒนธรรม	ดำเนินการแล้วเสร็จ	308/15/3/แผนงาน การศึกษา	104,600.00	104,600.00	81,000.00	/	/	/	/	ดี
68	มทกรมการจัดการศึกษาท้องถิ่น	สำนักการศึกษา ศาสนาและวัฒนธรรม	ดำเนินการแล้วเสร็จ	310-311/19/3/ แผนงานการศึกษา	500,000.00	200,000.00	28,990.00	/	/	/	/	ดี

ลำดับที่	โครงการกิจกรรมการพัฒนา	หน่วยงานรับผิดชอบ	สถานะโครงการ	หน้าที่ซื้อที่/ยุทธศาสตร์/ แนวทางที่คำนวณ 5 ปี	งบประมาณตามแผนฯ	งบประมาณตามข้อบัญญัติ	เบิกจ่าย (ชดเชยการดำเนินงาน)	บัญชี (Input)	กระบวนการ (Process)	ผลผลิต (Output)	ผลลัพธ์ (Outcome)	ประสิทธิภาพ
69	สร้างสนามกีฬาฟุตบอลในร่ม ย่านเอกคำตากลำ จังหวัดสกลนคร	กองยุทธศาสตร์และงบประมาณ	อยู่ระหว่างดำเนินการ	83-84/7/3/แผนพัฒนาท้องถิ่น พ.ศ. 2561-2565 (เพิ่มเติมครั้งที่ 10) พ.ศ. 2564/แผนงานอุตสาหกรรมและการโยธา	3,000,000.00	3,000,000.00	3,000,000.00	-	-	-	-	-
70	สร้างสนามกีฬาฟุตบอลหญ้าเทียมมาตรฐานของโรงเรียนมัธยมวานรนิวาส	กองยุทธศาสตร์และงบประมาณ	อยู่ระหว่างดำเนินการ	82-83/6/3/แผนพัฒนาท้องถิ่น พ.ศ. 2561-2565 (เพิ่มเติมครั้งที่ 10) พ.ศ. 2564/แผนงานอุตสาหกรรมและการโยธา	1,875,000.00	1,875,000.00	1,875,000.00	-	-	-	-	-
71	ก่อสร้างรั้วโรงเรียนคำเที่ยงพิทยาคม	สำนักการศึกษา ศาสนาและวัฒนธรรม	อยู่ระหว่างดำเนินการ กั้นเงินก่อนหน้า	10/1/3/แผนพัฒนาท้องถิ่น พ.ศ. 2561-2565 (เพิ่มเติมครั้งที่ 5) พ.ศ. 2563 แผนงานการศึกษา	1,611,000.00	1,611,000.00	1,349,000.00	-	-	-	-	-
72	ก่อสร้างโดมอเนกประสงค์โรงเรียนเดอศรีไพรวัลย์	สำนักการศึกษา ศาสนาและวัฒนธรรม	อยู่ระหว่างดำเนินการ กั้นเงินก่อนหน้า	81/5/3/แผนพัฒนาท้องถิ่น พ.ศ. 2561-2565 (เพิ่มเติมครั้งที่ 10) พ.ศ. 2564 แผนงานอุตสาหกรรมและการโยธา	1,000,000.00	1,000,000.00	930,000.00	-	-	-	-	-
73	ก่อสร้างโดมอเนกประสงค์โรงเรียนภูดินแดงวิทยา	สำนักการศึกษา ศาสนาและวัฒนธรรม	อยู่ระหว่างดำเนินการ กั้นเงินก่อนหน้า	81/4/3 แผนพัฒนาท้องถิ่น พ.ศ. 2561-2565 (เพิ่มเติมครั้งที่ 10) พ.ศ. 2564/แผนงานอุตสาหกรรมและการโยธา	1,000,000.00	1,000,000.00	950,000.00	-	-	-	-	-

ลำดับที่	โครงการ/กิจกรรมการพัฒนา	หน่วยงานรับผิดชอบ	สถานะโครงการ	วันที่ซื้อที่ยุทธศาสตร์/ แนวทางที่ตามแผนฯ 5 ปี	งบประมาณ ตามแผนฯ	งบประมาณ ตามข้อบัญญัติ	เบิกจ่าย (ยอดการใช้จ่าย เงินบาท)	ปัจจัย (Input)	กระบวนการ (Process)	ผลผลิต (Output)	ผลลัพธ์ (Outcome)	ประสิทธิ ภาพ
74	ก่อสร้างโคมอบนประตูสงคิโรงเรียน ชาติของย่านวชิรวิทย์	สำนักการศึกษา ศาสนาและ วัฒนธรรม	อยู่ระหว่าง ดำเนินการ กันเงินก่อนนี้	80-81/3/3/แผนพัฒนาท้องถิ่น พ.ศ. 2561-2565 (เพิ่มเติม ครั้งที่ 10) พ.ศ. 2564 แผนงานอุตสาหกรรมและการโยธา	2,000,000.00	2,000,000.00	1,860,000.00	-	-	-	-	-
75	ก่อสร้างถนนคอนกรีตเสริมเหล็ก ภายใ โรงเรียนค่ายางพิทยาคม	สำนักการศึกษา ศาสนาและ วัฒนธรรม	อยู่ระหว่าง ดำเนินการ กันเงินก่อนนี้	37,728.00 แผนพัฒนาท้องถิ่น พ.ศ. 2561 - 2565 (เพิ่มเติม ครั้งที่ 12) พ.ศ. 2565 แผนงานอุตสาหกรรม และการโยธา	435,000.00	435,000.00	435,000.00	-	-	-	-	-
76	ฝึกอบรมให้ความรู้วิธีป้องกันโรค และควบคุมการแพร่ระบาด ของโรคติดต่อ	กองสาธารณสุข	ไม่ได้ดำเนินการ	40-41/2/3/แผนพัฒนา ท้องถิ่น พ.ศ. 2561-2565 (เปลี่ยนแปลง ครั้งที่ 8) พ.ศ. 2564/ แผนงานสาธารณสุข	99,950.00	99,950.00	-	-	-	-	-	-
77	สนับสนุนส่งเสริมกิจกรรมป้องกัน และต่อต้านยาเสพติด	กองสาธารณสุข	ไม่ได้ดำเนินการ	38-39/1/3/แผนพัฒนา ท้องถิ่น พ.ศ. 2561-2565 (เปลี่ยนแปลง ครั้งที่ 8) พ.ศ. 2564/ แผนงานสาธารณสุข	300,000.00	300,000.00	-	-	-	-	-	-
78	ฝึกอบรมเยาวชนหมู่บ้านหมู่บ้านวัย หัวใจผู้นำ	กองสวัสดิการ สังคม	ไม่ได้ดำเนินการ	369/6/3/แผนงานสร้าง ความเข้มแข็งของชุมชน	84,950.00	84,950.00	-	-	-	-	-	-
79	ฝึกอบรมผู้สูงอายุ ใส่ใจสุขภาพ	กองสวัสดิการ สังคม	ไม่ได้ดำเนินการ	371-372/8/3/แผนงานสร้าง ความเข้มแข็งของชุมชน	69,950.00	69,950.00	-	-	-	-	-	-

ลำดับที่	โครงการ/กิจกรรมการพัฒนา	หน่วยงานรับผิดชอบ	สถานะโครงการ	หน้าที่/ข้อที่ยุทธศาสตร์/ แนวทางที่ตามแผนฯ 5 ปี	งบประมาณ ตามแผนฯ	งบประมาณ ตามข้อบัญญัติ	เบิกจ่าย (ยอดการดำเนินงาน)	บัญชี (Input)	กระบวนการ (Process)	ผลผลิต (Output)	ผลลัพธ์ (Outcome)	ประสิทธิภาพ
80	อบรมส่งเสริมและพัฒนาด้านภาษาอังกฤษ จังหวัดสตูลนคร (อุดหนุนสำนักงาน สาธารณสุขจังหวัดสตูลนคร)	กองยุทธศาสตร์ และงบประมาณ	ไม่ได้ดำเนินการ	77-78/1/3/แผนพัฒนา ท้องถิ่น พ.ศ. 2561-2565 (เพิ่มเติม ครั้งที่ 10) พ.ศ. 2564/ แผนงานสร้างความเข้มแข็งชุมชน	324,800.00	324,800.00	-	-	-	-	-	-
81	อบรมส่งเสริมและพัฒนาด้านภาษาค้นหา ตนเองและเลือกอาชีพของนักเรียน โรงเรียนค้าย่างพิทยาคม	สำนักงานการศึกษา ศาสนาและ วัฒนธรรม	ไม่ได้ดำเนินการ	71/35/3/แผนพัฒนา ท้องถิ่น พ.ศ. 2561 - 2565/ (เพิ่มเติม ครั้งที่ 10) พ.ศ. 2564/ แผนงานการศึกษา	166,000.00	166,000.00	-	-	-	-	-	-
82	ติดตามและประเมินผลการดำเนินงาน ตามโครงการมาตรฐานเพื่ออากรกลางวัน คนแนวพระราชดำริและเตรียมความพร้อม กรมสมเด็จพระเทพรัตนราชสุดาฯ สยามบรมราชกุมารี โรงเรียนในสังกัด องค์การบริหารส่วนจังหวัดสตูลนคร	สำนักงานการศึกษา ศาสนาและ วัฒนธรรม	ไม่ได้ดำเนินการ	321-322/32/3/ แผนพัฒนาท้องถิ่น พ.ศ. 2561 - 2565/ แผนงานการศึกษา	200,000.00	50,000.00	-	-	-	-	-	-
83	จัดซื้ออุปกรณ์การเรียนสำหรับ ห้องปฏิบัติการฟิสิกส์ โรงเรียนค้าย่างพิทยาคม (คำจัดซื้อวัสดุไฟฟ้าและวิทยุ)	สำนักงานการศึกษา ศาสนาและ วัฒนธรรม	ไม่ได้ดำเนินการ	47-49/9/3แผนพัฒนา ท้องถิ่น พ.ศ. 2561 - 2565 (เพิ่มเติม ครั้งที่ 10) พ.ศ. 2564 แผนงานการศึกษา	183,700.00	117,000.00	-	-	-	-	-	-
84	ส่งเสริมการจัดกิจกรรมค่ายพัฒนาเด็ก และเยาวชน ขององค์การปกครอง ส่วนท้องถิ่น (องค์การบริหารส่วน จังหวัดสตูลนคร)	สำนักงานการศึกษา ศาสนาและ วัฒนธรรม	ไม่ได้ดำเนินการ	26/1/3/แผนพัฒนาท้องถิ่น พ.ศ. 2561 - 2565 (เปลี่ยนแปลง ครั้งที่ 8) พ.ศ.2564/ แผนงานการศึกษา	100,000.00	124,000.00	-	-	-	-	-	-



ลำดับที่	โครงการ/กิจกรรมพัฒนา	หน่วยงานรับผิดชอบ	สถานะโครงการ	วันที่/ชื่อที่ยุทธศาสตร์/ แผนงานที่ตามแผนฯ 5 ปี	งบประมาณ ตามแผนฯ	งบประมาณ ตามข้อบัญญัติ	เบิกจ่าย (ชดเชยการดำเนินงาน)	ปัจจัย (Input)	กระบวนการ (Process)	ผลผลิต (Output)	ผลลัพธ์ (Outcome)	ประสิทธิภาพ
85	แข่งขันกีฬานักเรียนองค์กรปกครองส่วนท้องถิ่นแห่งประเทศไทย รอบคัดเลือกภาคตะวันออกเฉียงเหนือ (องค์การบริหารส่วนจังหวัดสกลนคร)	สำนักงานการศึกษา ศาสนาและ วัฒนธรรม	ไม่ได้ดำเนินการ	394/1/3/แผนงานการ ศาสนาวัฒนธรรม และนันทนาการ	940,000.00	500,000.00	-	-	-	-	-	-
86	แข่งขันกีฬานักเรียนองค์กรปกครองส่วนท้องถิ่นแห่งประเทศไทย รอบชิงชนะเลิศ (องค์การบริหารส่วนจังหวัดสกลนคร)	สำนักงานการศึกษา ศาสนาและ วัฒนธรรม	ไม่ได้ดำเนินการ	395/2/3/แผนงานการ ศาสนาวัฒนธรรม และนันทนาการ	300,000.00	270,000.00	-	-	-	-	-	-
87	แข่งขันฟุตบอลชิงถ้วยพระราชทาน "ภูพานราชินีเวทน์"	สำนักงานการศึกษา ศาสนาและ วัฒนธรรม	ไม่ได้ดำเนินการ	397-398/6/3/แผนงานการ ศาสนาวัฒนธรรม และนันทนาการ	8,000,000.00	3,000,000.00	-	-	-	-	-	-
88	แข่งขันกีฬาฟุตบอลชิงถ้วยพระราชทาน "สิรินธรคัพ"	สำนักงานการศึกษา ศาสนาและ วัฒนธรรม	ไม่ได้ดำเนินการ	398/7/3/แผนงานการ ศาสนาวัฒนธรรม และนันทนาการ	6,000,000.00	1,500,000.00	-	-	-	-	-	-
89	แข่งขันกีฬาฟุตบอล รุ่นอายุไม่เกิน 16 ปี องค์การบริหารส่วนจังหวัดสกลนคร	สำนักงานการศึกษา ศาสนาและ วัฒนธรรม	ไม่ได้ดำเนินการ	402/13/3/แผนงานการ ศาสนาวัฒนธรรม และนันทนาการ	4,000,000.00	1,500,000.00	-	-	-	-	-	-
90	แข่งขันกีฬาบาสเกตบอล องค์การบริหารส่วนจังหวัดสกลนคร	สำนักงานการศึกษา ศาสนาและ วัฒนธรรม	ไม่ได้ดำเนินการ	41-42/1/3/แผนพัฒนาท้องถิ่น พ.ศ. 2561 - 2565 (แก้ไข ครั้งที่ 8) พ.ศ.2564/แผนงานการ ศาสนาวัฒนธรรม และนันทนาการ	300,000.00	300,000.00	-	-	-	-	-	-

ลำดับที่	โครงการ/กิจกรรมการพัฒนา	หน่วยงานรับผิดชอบ	สถานะโครงการ	หน้าที่/ชื่อที่/ยุทธศาสตร์/แผนงานที่/ตามแผน 4-5 ปี	งบประมาณตามแผน 4	งบประมาณตามข้อบัญญัติ	เบิกจ่าย (ยอดเบิกจ่าย/งบลงทุน)	ปัจจัย (Input)	กระบวนการ (Process)	ผลผลิต (Output)	ผลลัพธ์ (Outcome)	ประสิทธิภาพ
91	แข่งขันกีฬาฟุตบอล รุ่นอายุไม่เกิน 12 ปี องค์การบริหารส่วนจังหวัดสกลนคร	สำนักงานการศึกษา ศาสนาและวัฒนธรรม	ไม่ได้ดำเนินการ	401/12/3/แผนงานการศึกษาและนันทนาการ	2,800,000.00	1,000,000.00	-	-	-	-	-	-
92	จ้างครูสอนภาษาต่างประเทศ โรงเรียนร่วมใจวิทยากร จำนวน 2 คน (1) วิชาภาษาอังกฤษ (สภากาชาด) จำนวน 1 คน วิชาศิลปะ 22,000 บาท จำนวน 12 เดือน เดือนละ 300,000 บาท (2) วิชาสุขศึกษาและพลศึกษา (สภากาชาด) จำนวน 1 คน เดือนละ 18,000 บาท จำนวน 12 เดือน เดือนละ 216,000 บาท	สำนักงานการศึกษา ศาสนาและวัฒนธรรม	ไม่ได้ดำเนินการ	71-72/26/3/แผนพัฒนาท้องถิ่น พ.ศ. 2561-2565 (เพิ่มเติม ครั้งที่ 10) พ.ศ. 2564/แผนงานการศึกษา	816,000.00	516,000.00	-	-	-	-	-	-
93	จัดซื้ออุปกรณ์การเรียนสำหรับห้องปฏิบัติการฝึกเลี้ยงเรียนค่ายกีฬาหาม - ค่าจัดซื้อวัสดุการศึกษา	สำนักงานการศึกษา ศาสนาและวัฒนธรรม	ไม่ได้ดำเนินการ	47-49/9/3/แผนพัฒนาท้องถิ่น พ.ศ. 2561-2565 (เพิ่มเติม ครั้งที่ 10) พ.ศ. 2564/แผนงานการศึกษา	183,700.00	66,700.00	-	-	-	-	-	-
<b>ยุทธศาสตร์ที่ 4 การพัฒนาทรัพยากรมนุษย์และสิ่งแวดล้อม และพลังงานแบบบูรณาการอย่างสมดุลและยั่งยืน</b>												
94	บริหารจัดการของเสียอันตรายชุมชน จังหวัดสกลนคร แบบครบวงจร มุ่งสู่เมืองสิ่งแวดล้อมยั่งยืน	กองสาธารณสุข	ดำเนินการแล้วเสร็จ	14-15/1/แผนพัฒนาท้องถิ่น พ.ศ. 2561-2565 (เปลี่ยนแปลง ครั้งที่ 12) พ.ศ. 2565/แผนงานทะเลและชุมชน	1,074,000.00	450,000.00 ตั้งไว้ 105,000 โอนเพิ่ม 345,001	421,500.00	/	/	/	/	ดี
95	เยาวชนอนุรักษ์น้ำ	กองสาธารณสุข	(ดำเนินการ 13-14 ก.ย.65) แต่ไม่เบิกจ่าย	19-20/2/4/แผนพัฒนาท้องถิ่น พ.ศ. 2561 - 2565 (เปลี่ยนแปลง ครั้งที่ 10) พ.ศ. 2564/แผนงานสร้าง ความเข้มแข็งของชุมชน	300,000.00	300,000.00	-	/	/	/	/	ดี

ลำดับที่	โครงการ/กิจกรรมการพัฒนา	หน่วยงานรับผิดชอบ	สถานะโครงการ	หน้าที่ซื้อที่ผู้พัฒนา/ครุภัณฑ์ตามแผนฯ 5 ปี	งบประมาณตามแผนฯ	งบประมาณตามข้อบัญญัติ	มีค่าใช้จ่าย (สภาพการณ์ค่าเงินบาท)	ใช้จ่าย (Input)	กระบวนการ (Process)	ผลผลิต (Output)	ผลลัพธ์ (Outcome)	ประสิทธิภาพ
96	การมีส่วนร่วมในการสำรวจและนำร่องบังคับค่าน้ำทิ้งลงหนองหาร	กองสาธารณสุข	ดำเนินการแล้วเสร็จ (13-14 ก.ย.65)	17-18/1/4/แผนพัฒนาท้องถิ่น พ.ศ.2561 - 2565 (เปลี่ยนแปลงครั้งที่ 10) พ.ศ.2564/แผนงานสร้างความเข้มแข็งของชุมชน	500,000.00	500,000.00	125,615.00	/	/	/	/	ดี
97	เยาวชนรักสิ่งแวดล้อม	กองสาธารณสุข	ดำเนินการแล้วเสร็จ (13-14 ก.ย.65)	21-22/3/4/แผนพัฒนาท้องถิ่น พ.ศ. 2561 - 2565 (เปลี่ยนแปลงครั้งที่10) พ.ศ. 2564/แผนงานสร้างความเข้มแข็งของชุมชน	300,000.00	300,000.00	96,204.00	/	/	/	/	ดี
<b>ยุทธศาสตร์ที่ 5 การบริหารกิจการบ้านเมืองที่ดีตามหลักธรรมาภิบาลและความมั่นคง</b>												
98	วันท้องถิ่นไทย ประจำปี องค์การบริหารส่วนจังหวัดสกลนคร	สำนักงานปลัด อบจ.	ดำเนินการแล้วเสร็จ	449/3/5/แผนงานสร้าง ความเข้มแข็งของชุมชน	2,000,000.00	50,000.00	49,000.00	/	/	/	/	ดี
99	บริหารจัดการโรงผลิตน้ำดื่ม อบจ.สกลนคร 1) จัดวงวิเคราะห์ผลิตภัณฑ์น้ำบริโภค ในภาคตะวันออกเฉียงเหนือ 2) จัดขออนุญาตผลิตผลิตภัณฑ์อาหาร (เครื่องดื่มาย ออ.) 3) ค่าซ่อมบำรุงรักษาครุภัณฑ์ และเครื่องมือต่าง ๆ 4) ค่าใช้จ่ายในการจัดซื้อวัสดุ งานบ้านงานครัว 5) ค่าใช้จ่ายในการจัดซื้อวัสดุ วิทยาศาสตร์หรือการแพทย์ 6) ค่าใช้จ่ายในการจัดซื้อวัสดุอื่นๆ 7) ค่าครุภัณฑ์เครื่องกรองน้ำ	กองสาธารณสุข	ดำเนินการแล้วเสร็จ	18-19/1/5/แผนพัฒนาท้องถิ่น พ.ศ. 2561 - 2565 (เปลี่ยนแปลง ครั้งที่ 12) พ.ศ. 2564/แผนงานส่งเสริมสุขภาพ	1,380,000.00	1,380,000.00	1,311,860.00	/	/	/	/	ดี
					43,140.00	6,900.00	6,900.00					
					54,610.00	54,610.00	54,610.00					
					35,800.00	35,800.00	35,800.00					
					450,750.00	450,750.00	830,550.00					
					384,000.00	384,000.00	384,000.00					

ลำดับที่	โครงการ/กิจกรรมการพัฒนา	หน่วยงานรับผิดชอบ	สถานะโครงการ	วันที่/ข้อ ที่ยุทธศาสตร์/ แนวทางที่ตามแผนฯ 5 ปี	งบประมาณ ตามแผนฯ	งบประมาณ ตามข้อบัญญัติ	เบิกจ่าย (ชดเชยการดำเนินงาน)	ปัจจัย (Input)	กระบวนการ บริหาร (Process)	ผลผลิต (Output)	ผลลัพธ์ (Outcome)	ประสิทธิภาพ
100	ฝึกอบรมสัมมนาและศึกษาดูงานด้านการส่งเสริมอาชีพแก่ราษฎรตามหลักปรัชญาเศรษฐกิจพอเพียง	สำนักเลขานุการ อบจ.	ดำเนินการแล้วเสร็จ	451-452/6/5 แผนพัฒนาท้องถิ่น พ.ศ. 2561 - 2565 แผนงานสร้างความเข้มแข็งของชุมชน	820,800.00	600,000.00	473,817.00	/	/	/	/	ดี
101	ก่อสร้างถนนคอนกรีตเสริมเหล็ก สาย กม.4026 บ้านเทพ-บ้านท่างวม อำเภอคำตากล้า จังหวัดสกลนคร	สำนักช่าง	ดำเนินการแล้วเสร็จ	493/8/5 แผนพัฒนาท้องถิ่น (พ.ศ. 2561-2565)/ แผนงานอุตสาหกรรมและการโยธา	7,200,000.00	6,852,000.00	6,820,000.00	/	/	/	/	ดี
102	ก่อสร้างถนนคอนกรีตเสริมเหล็ก สายบ้านหนองเด หมู่ที่ 2 ตำบลค้อใต้ บ้านหนองงู หมู่ที่ 8 ตำบลบงเหนือ อำเภอสว่างแดนดิน จังหวัดสกลนคร	สำนักช่าง	ดำเนินการแล้วเสร็จ	14/12/5 แผนพัฒนาท้องถิ่น พ.ศ. 2561 - 2565 (เพิ่มเติม ครั้งที่ 5) พ.ศ. 2563/ แผนงานอุตสาหกรรมและการโยธา	7,000,000.00	3,443,000.00	3,433,000.00	/	/	/	/	ดี
103	ก่อสร้างถนนคอนกรีตเสริมเหล็ก สายบ้านชัยชนะ หมู่ที่ 3 ตำบลทาคีลา อำเภอส่องดาว - บ้านหนองหลวง หมู่ที่ 1 ตำบลหนองหลวง อำเภอสว่างแดนดิน จังหวัดสกลนคร	สำนักช่าง	ดำเนินการแล้วเสร็จ	505/24/5 แผนพัฒนาท้องถิ่น (พ.ศ. 2561 - 2565)/ แผนงานอุตสาหกรรมและการโยธา	3,600,000.00	1,324,000.00	1,318,000.00	/	/	/	/	ดี
104	ก่อสร้างถนนคอนกรีตเสริมเหล็ก สายบ้านคณัฐ หมู่ที่ 2 ตำบลคำชะอี - บ้านยางชุม หมู่ที่ 3 ตำบลโพนสูง อำเภอสว่างแดนดิน จังหวัดสกลนคร	สำนักช่าง	ดำเนินการแล้วเสร็จ	15/13/5 แผนพัฒนาท้องถิ่น พ.ศ. 2561-2565 (เพิ่มเติม ครั้งที่ 5) พ.ศ. 2563/ แผนงานอุตสาหกรรมและการโยธา	7,000,000.00	3,968,000.00	3,950,000.00	/	/	/	/	ดี

ลำดับที่	โครงการ/กิจกรรมการพัฒนา	หน่วยงานรับผิดชอบ	สถานะโครงการ	หน้าที่ซื้อ/ผู้ทาส่งสาร/แนวทางที่ตามแผนฯ 5 ปี	งบประมาณตามแผนฯ	งบประมาณตามข้อบัญญัติ	มูลค่า (สถานการณ์ดำเนินงาน)	ปัจจัย (Input)	กระบวนการ (Process)	ผลผลิต (Output)	ผลลัพธ์ (Outcome)	ประสิทธิภาพ
105	ก่อสร้างถนนคอนกรีตเสริมเหล็กสายแยกทางหลวง หมายเลข 22 - บ้านโพนสว่าง หมู่ที่ 2 ตำบลเชียงเครือ อำเภอมะนัง จังหวัดสกลนคร	สำนักช่าง	ดำเนินการแล้วเสร็จ	519/90/5 แผนพัฒนาท้องถิ่น (พ.ศ. 2561 - 2565)/ แผนงานยุทธศาสตร์และการโยธา	3,600,000.00	2,828,000.00	2,818,000.00	/	/	/	/	ดี
106	ก่อสร้างถนนคอนกรีตเสริมเหล็กตามบ้านพัก หมู่ที่ 9 ตำบลโพนทอง บ้านดอนหมู หมู่ที่ 5 ตำบลจันทอน อำเภอมะนัง จังหวัดสกลนคร	สำนักช่าง	ดำเนินการแล้วเสร็จ	237/5 แผนพัฒนาท้องถิ่น พ.ศ. 2561 - 2565 (เปลี่ยนแปลง ครั้งที่ 2) พ.ศ. 2563/ แผนงานยุทธศาสตร์และการโยธา	1,806,375.00	1,645,000.00	1,571,586.26	/	/	/	/	ดี
107	ซ่อมสร้างและเสริมผิวจราจรแอสฟัลติกคอนกรีตภายในแหล่งท่องเที่ยว หมู่ที่ 7 ตำบลคงชน - บ้านหนองห้าง หมู่ที่ 4 ตำบลม่วงสาย อำเภอมะนัง จังหวัดสกลนคร	สำนักช่าง	ดำเนินการแล้วเสร็จ	47/1/5 แผนพัฒนาท้องถิ่น พ.ศ. 2561 - 2565 (เพิ่มเติม ครั้งที่ 1) พ.ศ. 2563/ แผนงานยุทธศาสตร์และการโยธา	2,405,000.00	2,132,000.00	2,112,000.00	/	/	/	/	ดี
108	ก่อสร้างถนนคอนกรีตเสริมเหล็กสายบ้านโคก หมู่ที่ 2 ตำบลคงชน อำเภอกศรีสุพรรณ - บ้านโพนปลี หมู่ที่ 5 ตำบลต่างๆ อำเภอดงาย จังหวัดสกลนคร	สำนักช่าง	ดำเนินการแล้วเสร็จ	505/22/5 แผนการพัฒนาท้องถิ่น (พ.ศ. 2561 - 2565)/ แผนงานยุทธศาสตร์และการโยธา	2,520,000.00	1,869,000.00	1,860,000.00	/	/	/	/	ดี
109	ก่อสร้างถนนคอนกรีตเสริมเหล็กสายแยกทางหลวงชนบท สน.2013 - บ้านม่วงไข่ม้อย หมู่ที่ 9 ตำบลคำม่วง อำเภอกศรีสุพรรณ จังหวัดสกลนคร	สำนักช่าง	ดำเนินการแล้วเสร็จ	13/8/5 แผนพัฒนาท้องถิ่น พ.ศ. 2561 - 2565 (เพิ่มเติม ครั้งที่ 5) พ.ศ. 2563/ แผนงานยุทธศาสตร์และการโยธา	3,378,000.00	2,810,000.00	2,800,000.00	/	/	/	/	ดี

ลำดับที่	โครงการ/กิจกรรมการพัฒนา	หน่วยงานรับผิดชอบ	สถานะโครงการ	วันที่พัชร์ที่ยุทธศาสตร์/ แนวทางที่ตามแผนฯ 5 ปี	งบประมาณ ตามแผนฯ	งบประมาณ ตามข้อบัญญัติ	เบิกจ่าย (ขอรับการสนับสนุน เงิน)	ปัจจัย (Input)	กระบวนการ (Process)	ผลผลิต (Output)	ผลลัพธ์ (Outcome)	ประสิทธิ ภาพ
110	ซ่อมสร้างและเสริมผิวจราจร แอสฟัลต์ติกคอนกรีตสาย สน 3205 บ้านตองไชย - บ้านม่วงไข่ อำเภอโคกศรีสุพรรณ จังหวัดกาฬสินธุ์	สำนักช่าง	ดำเนินการ แล้วเสร็จ	469/39/5 แผนพัฒนาท้องถิ่น (พ.ศ. 2561 - 2565)/ แผนงานอุตสาหกรรมและการโยธา	3,500,000.00	3,496,000.00	3,480,000.00	/	/	/	/	ดี
111	ก่อสร้างถนนคอนกรีตเสริมเหล็ก สายบ้านสุดเขต หมู่ที่ 4 ตำบลอุบลบาท อำเภออุบลบาท จังหวัดกาฬสินธุ์ บ้านดินสี หมู่ที่ 11 ตำบลดินสี อำเภอคำม่วง จังหวัดกาฬสินธุ์	สำนักช่าง	ดำเนินการ แล้วเสร็จ	516/73/5 แผนพัฒนาท้องถิ่น (พ.ศ. 2561 - 2565)/ แผนงานอุตสาหกรรมและการโยธา	3,600,000.00	3,578,000.00	3,560,000.00	/	/	/	/	ดี
112	ซ่อมสร้างถนนผิวจราจรแอสฟัลท์ติก คอนกรีตสาย ส.ถ.1-0004 บ้านแก่งคำ - บ้านนาขาม อำเภออุบลบาท, อำเภอพรรณานิคม จังหวัดกาฬสินธุ์ ช่วง กม.5+425 - 6+425 ผิวจราจรกว้าง 6.00 เมตร ยาว 1.000 กิโลเมตร ทนน้ำ 0.04 เมตร ไหล่ทาง ข้างละ 1.000 เมตร พื้นทับถมไม่บ่อยกว่า 8,000 ตารางเมตร	สำนักช่าง	ดำเนินการ แล้วเสร็จ	468/34/5 แผนพัฒนาท้องถิ่น (พ.ศ. 2561 - 2565)/ แผนงานอุตสาหกรรม และการโยธา	3,500,000.00	3,498,000.00	3,482,000.00	/	/	/	/	ดี
113	ก่อสร้างถนนคอนกรีตเสริมเหล็ก สายบ้านวังปลาเชื่อม หมู่ที่ 5 ตำบลบ้านโพน - บ้านโนนประดู่ หมู่ที่ 7 ตำบลเสด็จสี อำเภอโพนนาแก้ว จังหวัดกาฬสินธุ์	สำนักช่าง	ดำเนินการ แล้วเสร็จ	519/91/5 แผนพัฒนาท้องถิ่น (พ.ศ. 2561 - 2565)/ แผนงานอุตสาหกรรม และการโยธา	7,200,000.00	6,415,000.00	6,403,000.00	/	/	/	/	ดี

ลำดับที่	โครงการ/กิจกรรมการพัฒนา	หน่วยงานรับผิดชอบ	สถานะโครงการ	วันที่ซื้อที่ยุทธศาสตร์/ แนวทางที่ตามแผนฯ 5 ปี	งบประมาณ ตามแผนฯ	งบประมาณ ตามข้อบัญญัติ	เบิกจ่าย (งบกลาง) เงินงาน)	ปัจจัย (Input)	กระบวนการ (Process)	ผลผลิต (Output)	ผลลัพธ์ (Outcome)	ประสิทธิ ภาพ
114	ก่อสร้างถนนคอนกรีตเสริมเหล็ก สายบ้านโพนแพง หมู่ที่ 19 ตำบล หนองสนม - บ้านสังเปือยสาม หมู่ที่ 13 ตำบลสว่าง อำเภอวารินวิทวัส จังหวัดสกลนคร	สำนักช่าง	ดำเนินการ แล้วเสร็จ	522/102/5 แผนพัฒนาท้องถิ่น (พ.ศ. 2561 - 2565)/ แผนงานอุตสาหกรรม และการโยธา	3,600,000.00	3,316,000.00	3,154,000.00	/	/	/	/	ดี
115	ก่อสร้างถนนคอนกรีตเสริมเหล็ก สายบ้านน้อยโนนจันทน์ หมู่ที่ 10 ตำบลพรรณา - ท่าสองคอน หมู่ที่ 1 ตำบลบะชี อำเภอพรรณานิคม จังหวัดสกลนคร	สำนักช่าง	ดำเนินการ แล้วเสร็จ	20-21/2/5 แผนพัฒนาท้องถิ่น พ.ศ. 2561 - 2565 (เปลี่ยนแปลง ครั้งที่ 5) พ.ศ. 2563/ แผนงานอุตสาหกรรมและการโยธา	2,520,000.00	1,770,000.00	1,759,000.00	/	/	/	/	ดี
116	ก่อสร้างถนนคอนกรีตเสริมเหล็ก สาย สน.5276 บ้านสี่แยก - บ้านแม่น้อย อำเภออากาศอำนวย จังหวัดสกลนคร	สำนักช่าง	ดำเนินการ แล้วเสร็จ	498/32/5แผนพัฒนา ท้องถิ่น (พ.ศ. 2561 - 2565)/ แผนงานอุตสาหกรรมและการโยธา	3,600,000.00	2,771,000.00	2,371,400.00	/	/	/	/	ดี
117	ซ่อมสร้างถนนผิวจราจรแอสฟัลท์ติก คอนกรีตสาย สน.2033 บ้านอากาศ - บ้านหนองสนม อำเภออากาศอำนวย จังหวัดสกลนคร ช่วง กม.1+524 - 3+454 ผิวจราจรกว้าง 6.00 เมตร ยาว 1.930 กิโลเมตร หน้า 0.04 เมตร ไหล่ทาง ข้างละ 1.000 เมตร พื้นผิวรองบ่อยก 15,440 ตารางเมตร	สำนักช่าง	ดำเนินการ แล้วเสร็จ	20-21/2/5 แผนพัฒนาท้องถิ่น พ.ศ. 2561 - 2565 (เปลี่ยนแปลง ครั้งที่ 2) พ.ศ.2563 แผนงานอุตสาหกรรม และการโยธา	7,000,000.00	6,961,000.00	6,957,000.00	/	/	/	/	ดี

ลำดับที่	โครงการ/กิจกรรมการพัฒนา	หน่วยงานรับผิดชอบ	สถานะโครงการ	พื้นที่/ชื่อที่/ยุทธศาสตร์/ แนวทางที่ดำเนินแผนฯ 5 ปี	งบประมาณ ตามแผนฯ	งบประมาณ ตามข้อบัญญัติ	เม็ดเงิน (ยอดการดำเนินงาน)	นิชัย (Impact)	กระบวนการ (Process)	ผลผลิต (Output)	ผลลัพธ์ (Outcome)	ประสิทธิภาพ
118	ก่อสร้างถนนคอนกรีตเสริมเหล็ก สาย สบ.4054 บ้านสามแยกที่ทับชี บ้านหนองขุ่ม อำเภอบ้านม่วง จังหวัดสกลนคร ช่วง กม.16+350 - 18+350 วิศวกรรมกว้าง 6.00 เมตร ยาว 2.00 กิโลเมตร ทน 0.15 เมตร ใต้ทางลูกรังข้างละ 0.50 เมตร พื้นที่ยื่นไม่น้อยกว่า 12,000 ตารางเมตร	สำนักช่าง	ดำเนินการ แล้วเสร็จ	492/4/5 แผนพัฒนาท้องถิ่น (พ.ศ. 2561 - 2565)/ แผนงานยุทธศาสตร์กรม และการโยธา	7,200,000.00	7,036,000.00	6,938,000.00	/	/	/	/	ดี
119	ซ่อมสร้างถนนผิวจราจรแอสฟัลติก คอนกรีตสาย สบ.2035แยกทางหลวง หมายเลข 2229 - บ้านดงเหนือ อำเภอบ้านม่วง จังหวัดสกลนคร ช่วง กม.10+000 - 1+000 วิศวกรรมกว้าง 6.00 เมตร ยาว 1.000 กิโลเมตร ทน 0.04 เมตร ใต้ทางข้างละ 1.000 เมตร พื้นที่ยื่นไม่น้อยกว่า 8,000 ตารางเมตร	สำนักช่าง	ดำเนินการ แล้วเสร็จ	464/13/5 แผนพัฒนาท้องถิ่น (พ.ศ. 2561 - 2565)/ แผนงานยุทธศาสตร์กรม และการโยธา	3,500,000.00	3,500,000.00	3,480,000.00	/	/	/	/	ดี
120	ก่อสร้างถนนคอนกรีตเสริมเหล็ก สาย สบ.2009 บ้านดงบัง - บ้านโพธิ์ทอง อำเภอเจริญศิลป์, อำเภอบ้านม่วง จังหวัดสกลนคร ช่วง กม.11+910 - 13+910 วิศวกรรมกว้าง 6.00 เมตร ยาว 2.000 กิโลเมตร ทน 0.15 เมตร ใต้ทางลูกรังข้างละ 0.50 เมตร พื้นที่ยื่นไม่น้อยกว่า 12,000 ตารางเมตร	สำนักช่าง	ดำเนินการ แล้วเสร็จ	492/5/5 แผนพัฒนาท้องถิ่น (พ.ศ. 2561 - 2565)/ แผนงานยุทธศาสตร์กรม และการโยธา	7,200,000.00	6,544,000.00	6,520,000.00	/	/	/	/	ดี



ลำดับที่	โครงการ/กิจกรรมการพัฒนา	หน่วยงานรับผิดชอบ	สถานะโครงการ	หน้าที่/ชื่อ ที่อยู่ตามแผน-1.5 ปี	งบประมาณตามแผนฯ	งบประมาณตามข้อบัญญัติ	เบิกจ่าย (ยอดการดำเนินงาน)	ปัจจัย (Input)	กระบวนการ (Process)	ผลผลิต (Output)	ผลลัพธ์ (Outcome)	ประสิทธิภาพ
121	ก่อสร้างถนนคอนกรีตเสริมเหล็ก สาย กม.0+724/แยกถนนบ้านคำข่อย-บ้านนาดี อำเภอพรหมนิคม จังหวัดสกลนคร ช่วง กม.0+702 - 1+702 ผิวจราจรกว้าง 5.00 เมตร ขวา 1.000 กิโลเมตร หน้า 0.15 เมตร ไหล่ทางสูงครึ่งข้างละ 0.30 เมตร พื้นผิวไม่น้อยกว่า 5,000 ตารางเมตร	สำนักช่าง	ดำเนินการแล้วเสร็จ	499/37/5 แผนพัฒนาท้องถิ่น (พ.ศ. 2561 - 2565)/ แผนงานอุตสาหกรรมและการโยธา	3,600,000.00	3,213,000.00	2,770,000.00	/	/	/	/	ดี
122	จัดทำแผนพัฒนาขององค์กร บริหารส่วนจังหวัดสกลนคร	กองยุทธศาสตร์ และงบประมาณ	ดำเนินการแล้วเสร็จ	45-48/2/แผนพัฒนา ท้องถิ่น พ.ศ. 2561-2565 (เปลี่ยนแปลง ครั้งที่ 8)/ แผนงานบริหารทั่วไป	1,195,154.00	1,000,000.00	781,802.00	/	/	/	/	ดี
123	ปลูกจิตสำนึกของประชาชนในการ เทิดทูนสถาบันและการจัดการรวม เฉลิมพระเกียรติ พระบาทสมเด็จพระเจ้าอยู่หัว ราชกาลที่10 สมเด็จพระนางเจ้า พระบรมราชินี ในรัชกาลที่10 สมเด็จพระนางเจ้าสิริกิติ์ พระบรมราชินีนาถ พระบรมราชชนนีพันปีหลวง และพระบรมวงศานุวงศ์ทุกพระองค์	สำนักปลัด อบจ.	ดำเนินการแล้วเสร็จ	446-447/1/5/แผนงานสร้าง ความเข้มแข็งของชุมชน	4,000,000.00	500,000.00	20,240.00	/	/	/	/	ดี

ลำดับที่	โครงการ/กิจกรรมการพัฒนา	หน่วยงานรับผิดชอบ	สถานะโครงการ	หน้าที่/ข้อที่ยุทธศาสตร์/ แนวทางที่ตามแผนฯ 1.5 ปี	งบประมาณ ตามแผนฯ	งบประมาณ ตามข้อบัญญัติ	เบิกจ่าย (ชด. นการชด.า เงินงา)	ปัจจัย (Input)	กระบวนการ (Process)	ผลผลิต (Output)	ผลลัพธ์ที่ (Outcome)	ประสิทธิ ภาพ
124	ก่อสร้างถนนคอนกรีตเสริมเหล็ก สายบ้านโพธิ์สว่าง หมู่ที่ 2 ตำบลเชียงเคี่ยน บ้านสร้างแก้วสมามิตร หมู่ที่ 8 ตำบลท่าแร่ อำเภอเมือง จังหวัดสกลนคร	สำนักช่าง	ดำเนินการ แล้วเสร็จ	509/42/5 แผนพัฒนาท้องถิ่น (พ.ศ. 2561 - 2565)/ แผนงานอุตสาหกรรม และการโยธา	3,600,000.00	3,360,000.00	3,354,500.00	/	/	/	/	ดี
125	ก่อสร้างถนนคอนกรีตเสริมเหล็ก สาย สบ.4094 ทางเข้าโครงการอ่างเก็บน้ำ ห้วยทราย อำเภอโคกศรีสุพรรณ จังหวัดสกลนคร ช่วง กม.1+000 3+000 ผิวจราจรกว้าง 6.00 เมตร ยาว 2.000 กิโลเมตร ทนค 0.15 เมตร ใต้ทางลูกรัง ข้างละ 0.50 เมตร พื้นหุ้มไม้ไผ่ยกกว่า 12,000 ตารางเมตร	สำนักช่าง	ดำเนินการ แล้วเสร็จ	497/29/5 แผนพัฒนาท้องถิ่น (พ.ศ. 2561 - 2565)/ แผนงานอุตสาหกรรม และการโยธา	7,200,000.00	6,331,000.00	6,311,000.00	/	/	/	/	ดี
126	ก่อสร้างถนนคอนกรีตเสริมเหล็ก สาย สบ.07230 บ้านผักค่าง-บ้านอุบโกล อำเภอโนนน้ำอูน จังหวัดสกลนคร ช่วง กม.1+485 - 3+485 ผิวจราจรกว้าง 6.00 เมตร ยาว 2.000 กิโลเมตร ทนค 0.15 เมตร ใต้ทางลูกรัง ข้างละ 0.50 เมตร พื้นหุ้มไม้ไผ่ยกกว่า 12,000 ตารางเมตร	สำนักช่าง	ดำเนินการ แล้วเสร็จ	496/22/5 แผนพัฒนาท้องถิ่น (พ.ศ. 2561 - 2565)/ แผนงานอุตสาหกรรม และการโยธา	7,200,000.00	7,053,000.00	7,018,000.00	/	/	/	/	ดี

ลำดับที่	โครงการ/กิจกรรมการพัฒนา	หน่วยงานรับผิดชอบ	สถานะโครงการ	หน้าที่ซื้อที่ยุทธศาสตร์/ แนวทางการที่ตามแผนฯ 5 ปี	งบประมาณ ตามแผนฯ	งบประมาณ ตามข้อบัญญัติ	มีกัจ่าย (ชดเชยการลดค่า เงินงาน)	ปัจจัย (Input)	กระบวนการ (Process)	ผลผลิต (Output)	ผลลัพธ์ (Outcome)	ประสิทธิ วิภาพ
127	ติดตามและประเมินผลแผนพัฒนา องค์การบริหารส่วนจังหวัดสกลนคร	กองยุทธศาสตร์ และงบประมาณ กองยุทธศาสตร์ และงบประมาณ	อยู่ระหว่าง ดำเนินการ	434-435/3/5/ แผนงานบริหารทั่วไป	840,592.00	840,592.00	557,865.40 391,000.00	-	-	-	-	-
128	ก่อสร้างอาคารเฝ้าป้องกันและบรรเทา สาธารณภัยขององค์การบริหารส่วน จังหวัดสกลนคร	สำนักช่าง อบจ.	อยู่ระหว่าง ดำเนินการ (กับเงินกรณีก่อหนี้)	97/1/5 แผนพัฒนาท้องถิ่น พ.ศ. 2561 - 2565 (เพิ่มเติม ครั้งที่ 10) พ.ศ. 2564 แผนงานอุตสาหกรรม และการโยธา	1,313,000.00	1,310,000.00	1,310,000.00	-	-	-	-	-
129	ก่อสร้างถนนคอนกรีตเสริมเหล็ก สาย สบ.3055บ้านเขาส่าไม้ใต้ - บ้านหนองทุ่ม อำเภอบ้านม่วง จังหวัดสกลนคร	สำนักช่าง	อยู่ระหว่าง ดำเนินการ (กับเงินกรณีก่อหนี้)	45/1/5 แผนพัฒนาท้องถิ่น พ.ศ. 2561 - 2565 (แก้ไข ครั้งที่ 8) พ.ศ. 2564/ แผนงานอุตสาหกรรมและการโยธา	5,233,000.00	4,982,600.00	4,738,000.00	-	-	-	-	-
130	ก่อสร้างถนนคอนกรีตเสริมเหล็ก สายบ้านไร่ไชยเสรี หมู่ที่ 8 ตำบลโนนสะอาด - บ้านอ่างคำเคอ หมู่ที่ 10 ตำบลบ่อแก้ว อำเภอบ้านม่วง จังหวัดสกลนคร	สำนักช่าง	อยู่ระหว่าง ดำเนินการ (กับเงินกรณีก่อหนี้)	513/59/5 แผนพัฒนาท้องถิ่น (พ.ศ. 2561 - 2565)/ แผนงานอุตสาหกรรมและการโยธา	3,600,000.00	3,345,000.00	2,700,000.00	-	-	-	-	-
131	ก่อสร้างถนนคอนกรีตเสริมเหล็ก สายบ้านดอนใหญ่ หมู่ที่ 5 ตำบลบุวาปี - บ้านนาหนองกุ้ง หมู่ที่ 3 ตำบลสองตาว อำเภอส่องดาว จังหวัดสกลนคร	สำนักช่าง	อยู่ระหว่าง ดำเนินการ (กับเงินกรณีก่อหนี้)	507/33/5 แผนพัฒนาท้องถิ่น (พ.ศ. 2561 - 2565)/ แผนงานอุตสาหกรรมและการโยธา	3,600,000.00	1,344,000.00	1,340,000.00	-	-	-	-	-

ลำดับที่	โครงการ/กิจกรรมการพัฒนา	หน่วยงานรับผิดชอบ	สถานะโครงการ	หน้าที่/ข้อที่ยุทธศาสตร์/แผนวท.ที่ตามแผนฯ 5 ปี	งบประมาณตามแผนฯ	งบประมาณตามข้อบัญญัติ	เบิกจ่าย (ยอดการเบิกจ่ายที่เงินงาน)	ปัจจัย (Input)	กระบวนการ (Process)	ผลผลิต (Output)	ผลลัพธ์ (Outcome)	ประสิทธิภาพ
132	ก่อสร้างสถานคอนกรีตเสริมเหล็ก สายแยกทางหลวงหมายเลข 2339 - บ้านม่วง หมู่ที่ 9 ตำบลห้วยยาง อำเภอเมือง จังหวัดสกลนคร	สำนักช่าง	อยู่ระหว่างดำเนินการ (เงินเงินกรณีก่อหนี้)	516/75/5 แผนพัฒนาท้องถิ่น (พ.ศ. 2561 - 2565)/ แผนงานอุตสาหกรรมและการโยธา	5,400,000.00	3,330,000.00	1,900,000.00	-	-	-	-	-
133	ก่อสร้างถนนคอนกรีตเสริมเหล็ก สายบ้านโพนสะอาด หมู่ที่ 2 ตำบลสว่าง อำเภอสว่างแดนดิน - บ้านหนองโจด หมู่ที่ 5 ตำบลโคกศิลา อำเภอเจริญศิลป์ จังหวัดสกลนคร	สำนักช่าง	อยู่ระหว่างดำเนินการ (เงินเงินกรณีก่อหนี้)	502/6/5 แผนพัฒนาท้องถิ่น (พ.ศ. 2561 - 2565)/ แผนงานอุตสาหกรรมและการโยธา	3,600,000.00	967,000.00	960,000.00	-	-	-	-	-
134	อบรมสัมมนาพัฒนาทีมงานขององค์กรบริหารส่วนจังหวัดสกลนครทั้งปี และต่างประเทศขององค์การบริหารส่วนจังหวัดสกลนคร ค่าจัดซื้อโต๊ะทำงานเหล็กขนาด 4 ฟุต พร้อมกระจก จำนวน 1 ชุด ๆ ละ 4,500 บาท ค่าจัดซื้อเก้าอี้สำนักงาน จำนวน 2 ตัว ๆ ละ 2,500 บาท เป็นเงินจำนวน 5,000 บาท ค่าจัดซื้อเครื่องคอมพิวเตอร์โน้ตบุ๊ก สำหรับงานสำนักงาน จำนวน 1 เครื่อง	กองการเจ้าหน้าที่	ไม่ได้ดำเนินการ	436/5/5/แผนงาน งานบริหารทั่วไป ครุภัณฑ์/แผนงาน บริหารทั่วไป ครุภัณฑ์/แผนงาน บริหารทั่วไป ครุภัณฑ์/แผนงาน บริหารทั่วไป	2,000,000.00	200,000.00 โสมสด 139,000 4,500.00 5,000.00 16,000.00	-	-	-	-	-	-
135	ศูนย์เครือข่ายเพื่อแก้ไขปัญหา และส่งเสริมการมีส่วนร่วมในการพัฒนาท้องถิ่น (Clinic Center) องค์การบริหารส่วนจังหวัดสกลนคร	กองยุทธศาสตร์และงบประมาณ	ไม่ได้ดำเนินการ	43-44/1/5/แผนพัฒนา ท้องถิ่น พ.ศ. 2561-2565 (เปลี่ยนแปลง ครั้งที่ 8) พ.ศ. 2564 /แผนงาน งานบริหารทั่วไป	1,202,982.00	522,292.00	-	-	-	-	-	-

ลำดับที่	โครงการ/กิจกรรมการพัฒนา	หน่วยงานรับผิดชอบ	สถานะโครงการ	หน้าที่/ข้อที่ยุทธศาสตร์/ แนวทางที่ตามแผน 1-5 ปี	งบประมาณ ตามแผนฯ	งบประมาณ ตามข้อบัญญัติ	เบิกจ่าย (ยอดการดำเนินงาน)	ปัจจัย (Input)	กระบวนการ (Process)	ผลผลิต (Output)	ผลลัพธ์ (Outcome)	ประสิทธิ ภาพ
136	อบรมงานสัมพันธ์มวลชน	สำนักเลขานุการ อบจ.	ไม่ได้ดำเนินการ	450/4/5/แผนงานสร้าง ความเข้มแข็งของชุมชน	5,149,800.00	200,000.00	-	-	-	-	-	-
137	อบรมสร้างความโปร่งใส่ในท้องถิ่น จังหวัดสกลนคร	สำนักเลขานุการ อบจ.	ไม่ได้ดำเนินการ	451/5/5/แผนงานสร้าง ความเข้มแข็งของชุมชน	1,340,800.00	200,000.00	-	-	-	-	-	-
138	ฝึกอบรมแบบเพื่อพัฒนาประสิทธิภาพ การปฏิบัติงานของฝ่ายบริหารและ ฝ่ายปฏิบัติการภาคตะวันออกเฉียงเหนือ	สำนักเลขานุการ อบจ.	ไม่ได้ดำเนินการ	452/7/5/แผนงานสร้าง ความเข้มแข็งของชุมชน	581,400.00	581,400.00	-	-	-	-	-	-
139	ปฐมนิเทศผู้นำในการรักษาความสะอาด หน่วยงานขององค์การบริหาร ส่วนจังหวัดสกลนคร	สำนักปลัด อบจ.	ไม่ได้ดำเนินการ	438/1/5/แผนงาน เศรษฐกิจและชุมชน	100,000.00	74,000.00	-	-	-	-	-	-
140	ประชาสัมพันธ์บริการจัดเก็บภาษี	กองคลัง	ไม่ได้ดำเนินการ	453-454/9/5/แผนงานสร้าง ความเข้มแข็งของชุมชน	40,000.00	40,000.00	-	-	-	-	-	-
141	ก่อสร้างลานคอนกรีตเสริมเหล็ก สายบ้านนาข่า หมู่ที่ 3 ตำบลหนอง บ้านท่าช้าง หมู่ที่ 10 ตำบลดงเหนือ อำเภอบ้านม่วง จังหวัดสกลนคร	สำนักช่าง	ยกเลิกโครงการ	518/83/5 แผนพัฒนาท้องถิ่น (พ.ศ. 2561 - 2565)/ แผนงานอุตสาหกรรมและการโยธา	3,600,000.00	3,522,000.00	-	-	-	-	-	-
142	ก่อสร้างถนนคอนกรีตเสริมเหล็ก สายบ้านแสงตะวัน หมู่ที่ 9 ตำบลสะอาด - บ้านดงต้อง หมู่ที่ 6 ตำบลโพธิ์สูง อำเภอสว่างแดนดิน จังหวัดสกลนคร	สำนักช่าง	ยกเลิกโครงการ	5/3/5 แผนพัฒนาท้องถิ่น พ.ศ. 2561 - 2565 (แก้ไข ครั้งที่ 7) พ.ศ. 2564/ แผนงานอุตสาหกรรมและการโยธา	15,973,000.00	3,463,000.00	-	-	-	-	-	-

ลำดับที่	โครงการ/กิจกรรมการพัฒนา	หน่วยงานรับผิดชอบ	สถานะโครงการ	หน้าที่/ชื่อที่ยุทธศาสตร์/แนวทางที่ตามแผนฯ 5 ปี	งบประมาณตามแผนฯ	งบประมาณตามข้อบัญญัติ	เบิกจ่าย (รายการค่าจ้าง)	ปัจจัย (Input)	กระบวนการ (Process)	ผลผลิต (Output)	ผลลัพธ์ (Outcome)	ประสิทธิภาพ
143	ก่อสร้างถนนคอนกรีตเสริมเหล็ก สายบ้านม่วง หมู่ที่ 2 ตำบลลาดใหญ่ - บ้านบัว หมู่ที่ 8 ตำบลลาดบัวขาว อำเภอลาดบัวขาว จังหวัดสุรินทร์	สำนักงานช่าง	ยกเลิกโครงการ	512/56/5 แผนพัฒนาท้องถิ่น (พ.ศ. 2561 - 2565)/ แผนงานยุทธศาสตร์และโครงการโยธา	3,600,000.00	3,503,000.00	-	-	-	-	-	-
<b>บัญชีสรุปยอด</b>												
144	จัดซื้อหุ่นยนต์เพื่อการเรียนรู้ระดับศึกษา โรงเรียนธาตุทองอำเภอยางวิชัย	สำนักงานการศึกษา ศาสนาและวัฒนธรรม	ดำเนินการแล้วเสร็จ	143-144/61/แผนพัฒนาท้องถิ่น พ.ศ. 2561 - 2565 (เพิ่มเติม ครั้งที่ 10) พ.ศ. 2564	504,000	498,400	496,000	/	/	/	/	ดี
145	ส่งเสริมและพัฒนาศักยภาพผู้เรียน ผู้ควบคุมเป็นเลิศทางด้านศิลปะ โรงเรียนสนทวารวดี (กลุ่มแห่งการศึกษา) - คำจัดซื้อได้เขียนแบบประกวดภาพ	สำนักงานการศึกษา ศาสนาและวัฒนธรรม	ดำเนินการแล้วเสร็จ	52/3/แผนพัฒนาท้องถิ่น พ.ศ. 2561 - 2565 (แก้ไข ครั้งที่ 8) พ.ศ. 2564 บัญชีครุภัณฑ์	30,000	30,000	30,000	/	/	/	/	ดี
146	ส่งเสริมและพัฒนาศักยภาพผู้เรียน ผู้ควบคุมเป็นเลิศทางด้านดนตรีสากล โรงเรียนสกลทวารวดี (คำจัดซื้อครุภัณฑ์ไฟฟ้าและวิทยุ) - ผู้เสนอบัตร Casd จำนวน 1 ชุด ๑๖๖,๕๐๐ บาท - ผู้เสนอบัตรเครื่องดนตรี จำนวน 1 ชุด ๑๖๖,๕๐๐ บาท - ผู้เสนอบัตรเครื่องดนตรี จำนวน 1 ชุด ๑๖๖,๕๐๐ บาท	สำนักงานการศึกษา ศาสนาและวัฒนธรรม	ดำเนินการแล้วเสร็จ	56-61/5/แผนพัฒนาท้องถิ่น พ.ศ. 2561 - 2565 (แก้ไข ครั้งที่ 8) พ.ศ. 2564 บัญชีครุภัณฑ์	71,000	71,000	70,850	/	/	/	/	ดี
147	จัดซื้อเตียงนอน 2 ชั้น สำหรับนักเรียนประจำหอพักนักเรียนโรงเรียนมัธยมศึกษา (คำจัดซื้อเตียงนอน 2 ชั้น ประจำหอพักนักเรียนโรงเรียนมัธยมศึกษา จำนวน 70 หลัง ๑ ละ 4,600 บาท เป็นเงิน 322,000 บาท)	สำนักงานการศึกษา ศาสนาและวัฒนธรรม	ดำเนินการแล้วเสร็จ	141/5/แผนพัฒนาท้องถิ่น พ.ศ. 2561 - 2565 (เพิ่มเติม ครั้งที่ 10) พ.ศ. 2564 บัญชีครุภัณฑ์	476,000	322,000	319,900	/	/	/	/	ดี

ลำดับที่	โครงการ/กิจกรรมการพัฒนา	หน่วยงานรับผิดชอบ	สถานะโครงการ	หน้าที่/ชื่อที่/ยุทธศาสตร์/แนวทางที่ตามแผน-1.5 ปี	งบประมาณตามแผนฯ	งบประมาณตามข้อบัญญัติ	เบิกจ่าย (สถานการณ์เงิน)	ขี้ฉ้อ (Input)	กระบวนการ (Process)	ผลผลิต (Output)	ผลลัพธ์ (Outcome)	ประสิทธิภาพ
148	จัดซื้ออุปกรณ์ทดสอบสมรรถภาพสำหรับนักกีฬาโรงเรียนมัธยมวิทย์ฯ 1) เครื่องวัดกำลังและท่า จำนวน 2 เครื่อง 1 เครื่อง 38,000 บาท เป็นเงิน 76,000 บาท 2) เครื่องวัดแรงบีบมือ จำนวน 2 เครื่อง 43,000 บาท เป็นเงิน 86,000 บาท 3) เครื่องวัดความอ่อนตัวต้นขา จำนวน 2 เครื่อง 6,000 บาท เป็นเงิน 12,000 บาท 4) เครื่องชั่งน้ำหนัก 5 เครื่อง ประกอบด้วย 3,000 บาท 2,000 บาท 1,000 บาท 1,000 บาท และ 1,000 บาท เป็นเงิน 7,000 บาท 5) เครื่องวัดความลูปอด Spirometers จำนวน 2 เครื่อง 22,000 บาท เป็นเงิน 44,000 บาท	สำนักการศึกษา ศาสนาและวัฒนธรรม	ดำเนินการแล้วเสร็จ	51/2/แผนพัฒนาท้องถิ่น พ.ศ. 2561 - 2565 (แก้ไข ครั้งที่ 8) พ.ศ.2564 บัญชีครุภัณฑ์	154,800	154,800	154,000	/	/	/	/	ดี
149	ส่งเสริมและพัฒนาศักยภาพผู้เรียน ผู้ความเป็นเลิศทางด้านดนตรีสากล โรงเรียนสาธิตทวปี (คำจัดจรัสครูนักดนตรีและนาฏศิลป์) 1) กลองชุด จำนวน 1 ชุด 33,000 บาท เป็นเงิน 33,000 บาท 2) กีตาร์ไฟฟ้า Lead จำนวน 1 ชุด 19,000 บาท เป็นเงิน 19,000 บาท 3) กีตาร์ไฟฟ้า chord จำนวน 1 ชุด 13,000 บาท เป็นเงิน 13,000 บาท 4) กีตาร์เบส 5 สาย จำนวน 1 ชุด 19,000 บาท เป็นเงิน 19,000 บาท 5) ซิมป์เลเซอร์คอร์ด จำนวน 1 เครื่อง 30,000 บาท เป็นเงิน 30,000 บาท 6) ม้านั่งพิเศษกีตาร์ไฟฟ้า จำนวน 1 เครื่อง 15,000 บาท เป็นเงิน 15,000 บาท	สำนักการศึกษา ศาสนาและวัฒนธรรม	ดำเนินการแล้วเสร็จ	133-135/46/แผนพัฒนาท้องถิ่น พ.ศ. 2561 - 2565 (เพิ่มเติม ครั้งที่ 10) พ.ศ.2564 บัญชีครุภัณฑ์	129,000	129,000	129,000	/	/	/	/	ดี

ลำดับที่	โครงการ/กิจกรรมการพัฒนา	หน่วยงานรับผิดชอบ	สถานะโครงการ	หน้าที่/ชื่อที่/ยุทธศาสตร์/แนวทางการดำเนินงาน 4-5 ปี	งบประมาณตามแผนฯ	งบประมาณตามข้อบัญญัติ	เบิกจ่าย (ยอดการดำเนินงาน)	ปัจจัย (Input)	กระบวนการ (Process)	ผลผลิต (Output)	ผลลัพธ์ (Outcome)	ประเภทนิภาพ
150	จัดซื้อรถประชาสัมพันธ์เคลื่อนที่ หลังจากเสร็จขององค์การบริหารส่วนจังหวัดสกลนคร จำนวน 1 คัน 1. ีรรถบรรทุกจำนวน 1 คัน เป็นเงิน 970,000 บาท 2. จประพชลับพื้นสี LED FULL COLOR DISPLAY BOARD 23.9 นิ้ว พร้อมจอภาพ 2 x 8 นิ้ว 3. ีจอพริตติ้งจำนวน 1 ชุด เป็นเงิน 1,300,000 บาท 3. LED VIDEO PROCESSOR สำหรับรับภาพจากจอภาพจำนวน 1 ชุด เป็นเงิน 55,000 บาท 4. ะบบโปรแกรมคอมพิวเตอร์ พร้อมฮาร์ดแวร์ขนาด 5,000 วัตต์ จำนวน 1 ชุด เป็นเงิน 95,000 บาท 5. เครื่องเสียงกลางแจ้งขนาด 1,000 วัตต์ พร้อมไมโครโฟน จำนวน 1 ชุด เป็นเงิน 55,000 บาท 6. ไฟแอลอีดี FLOODLIGHT 150 วัตต์ จำนวน 2 ชุด ๆ ละ 12,990 บาท เป็นเงิน 25,980 บาท 7. เครื่องคอมพิวเตอร์โน้ตบุ๊ก จำนวน 1 เครื่อง เป็นเงิน 27,850 บาท 8. ีคีย์บอร์ด จำนวน 1 ชุด เป็นเงิน 273,000 บาท	กองยุทธศาสตร์และงบประมาณ	ดำเนินการแล้วเสร็จ	127-128/39/บัญชีครุภัณฑ์ แผนพัฒนาท้องถิ่น พ.ศ. 2561-2565 (เพิ่มเติม ครั้งที่ 10) พ.ศ. 2564/แผนงานบริหารทั่วไป	5,563,660	2,781,830	2,180,000	/	/	/	/	ดี
151	พัฒนาการเรียนการสอนวิชาการช่าง โรงเรียนคำยางวิทยาคม คำจัดซื้อเครื่องสูบน้ำ แบบหยอโย่ง (ครุภัณฑ์การเกษตร) - คำจัดซื้อเครื่องดับคั้น (คำจัดซื้อครุภัณฑ์ก่อสร้าง) - คำจัดซื้อเครื่องตัดแต่งฟืนไม้ - คำเครื่องตัดหญ้าแบบข้อแข็ง (คำจัดซื้อครุภัณฑ์งานบ้านงานครัว) - คำจัดซื้อเครื่องขีดกระดาดทรายแบบมือถือ (คำจัดซื้อครุภัณฑ์โรงงาน)	สำนักงานศึกษา ศาสนาและวัฒนธรรม	ดำเนินการแล้วเสร็จ	138-139/52/แผนพัฒนาท้องถิ่น พ.ศ. 2561 - 2565 (เพิ่มเติม ครั้งที่ 10) พ.ศ. 2564/บัญชีครุภัณฑ์ 138-139/52/แผนพัฒนาท้องถิ่น พ.ศ. 2561 - 2565 (เพิ่มเติม ครั้งที่ 10) พ.ศ. 2564/บัญชีครุภัณฑ์	67,200	67,200	66,800	/	/	/	/	ดี



ลำดับที่	โครงการกิจกรรมการพัฒนา	หน่วยงานรับผิดชอบ	สถานะโครงการ	หน้าที่/ชื่อที่ยุทธศาสตร์/ แนวทางที่ตามแผน-15 ปี	งบประมาณ ตามแผนฯ	งบประมาณ ตามข้อบัญญัติ	เบิกจ่าย (สถานะการดำเนินงาน)	ปัจจัย (Input)	กระบวนการ การ (Process)	ผลผลิต (Output)	ผลลัพธ์ (Outcome)	ประสิทธิภาพ
152	จัดซื้อโทรทัศน์เพื่อการศึกษ โรงเรียนภูหินแดงวิทยา (คำจัดซื้อโทรทัศน์ แอล อี ดี (LED TV) แบบ Smart TV จำนวน 15 เครื่อง ๆ ละ 23,000 บาท เป็นเงิน 345,000 บาท (รายละเอียดตามใบเสนอราคาที่ 38/65 ลง 25 ธ.ค. 65)	สำนักการศึกษา ศาสนาและ วัฒนธรรม	ดำเนินการ แล้วเสร็จ	147/66/แผนพัฒนาท้องถิ่น พ.ศ. 2561 - 2565 (เพิ่มเติม ครั้งที่ 10) พ.ศ.2564 บัญชีครุภัณฑ์	796,000	345,000 ค่าใช้จ่าย 298,500 โอนเพิ่ม 46,500	345,000	/	/	/	/	พอใช้
153	จัดซื้อเครื่องจักรไฟฟ้าประจำหอพักนักศึกษา โรงเรียนไร่ไทรวิทยา (คำจัดซื้อเครื่องจักร แบบธรรมดา จำนวน 10 เครื่อง ๆ ละ 14,500 บาท เป็นเงิน 145,000 บาท)	สำนักการศึกษา ศาสนาและ วัฒนธรรม	ดำเนินการ แล้วเสร็จ	141/56/แผนพัฒนาท้องถิ่น พ.ศ. 2561 - 2565 (เพิ่มเติม ครั้งที่ 10) พ.ศ.2564 บัญชีครุภัณฑ์	145,000	145,000	145,000	/	/	/	/	ดี
154	จัดซื้อตู้เสื้อผ้าสำหรับนักเรียนประจำหอพัก นักกีฬาโรงเรียนไร่ไทรวิทยา จำนวน 34 หลั ง ๆ ละ 5,900 บาท เป็นเงิน 200,600 บาท	สำนักการศึกษา ศาสนาและ วัฒนธรรม	ดำเนินการ แล้วเสร็จ	141-142/58/แผนพัฒนา ท้องถิ่น พ.ศ. 2561 - 2565 (เพิ่มเติม ครั้งที่ 10) พ.ศ.2564 บัญชีครุภัณฑ์	455,000	200,600	193,800	/	/	/	/	ดี

ลำดับที่	โครงการ/กิจกรรมการพัฒนา	หน่วยงานรับผิดชอบ	สถานะโครงการ	หน้าที่/ชื่อที่อยู่ทศสชาติ/แนวทางการดำเนินงาน-5 ปี	งบประมาณตามแผนฯ	งบประมาณตามข้อบัญญัติ	เบิกจ่าย (ชอ.ตามการลดค่าเงินบาท)	ปัจจัย (Input)	กระบวนการ (Process)	ผลผลิต (Output)	ผลลัพธ์ (Outcome)	ประสิทธิภาพ
155	จัดซื้อเครื่องออกกำลังกายและอุปกรณ์จัดนสปรจจกัโรงเรยนรรมัโทรวทยา 1) 4 STATION HOME GYM (เครื่องบริหารกล้ามเนื้อ) จำนวน 1 ชุด ๆ และ 85,000 บาท เป็นเงิน 85,000 บาท 2) เครื่องออกกำลังกายสมิทแมชชีน (กล้ามเนื้อส่วนแขน) จำนวน 1 ชุด ๆ และ 75,900 บาท เป็นเงิน 75,900 บาท 3) เครื่องบริหารกล้ามเนื้อ (ส่วนหัวไหล่) จำนวน 1 ชุด ๆ ละ 35,900 บาท เป็นเงิน 35,900 บาท 4) เครื่องบริหารกล้ามเนื้อ (ส่วนบน) จำนวน 1 ชุด ๆ ละ 94,500 บาท เป็นเงิน 94,500 บาท 5) เครื่องบริหารกล้ามเนื้อ (ส่วนล่าง) จำนวน 1 ชุด ๆ ละ 49,900 บาท เป็นเงิน 49,900 บาท 6) เครื่องฝึกกล้ามเนื้ออกส่วนกลาง จำนวน 1 ชุด ๆ ละ 28,900 บาท เป็นเงิน 28,900 บาท 7) มัทซ์รัก UP เครื่องบริหารกล้ามเนื้อคอ จำนวน 4 ชุด ๆ ละ 8,900 บาท เป็นเงิน 35,600 บาท 8) Smith Machine เครื่องบริหาร ในรูปแบบของสมิทแมชชีน + บาร์โหน จำนวน 1 ชุด ๆ ละ 35,900 บาท เป็นเงิน 35,900 บาท 9) อุปกรณ์ฝึกกล้ามเนื้อขาจำนวน 1 ชุด ๆ ละ 35,900 บาท 10) บาร์โหน บาร์ค้ำจ้อง จำนวน 1 ชุด ๆ ละ 18,900 บาท เป็นเงิน 18,900 บาท	สำนักการศึกษา ศาสนาและวัฒนธรรม	ดำเนินการแล้วเสร็จ	65-69/1/แผนพัฒนาท้องถิ่น พ.ศ. 2561 - 2565 (เปลี่ยนแปลง ครั้งที่ 8) พ.ศ.2564 บัญชีครุภัณฑ์	496,400 85,000 75,900 35,900 94,500 49,900 28,900 35,600 35,900 35,900 18,900	496,400	494,300	/	/	/	/	ดี

ลำดับที่	โครงการ/กิจกรรมการพัฒนา	หน่วยงานรับผิดชอบ	สถานะโครงการ	หน้าที่/ชื่อที่ยุทธศาสตร์/ แนวทางที่ตามแผน 1-5 ปี	งบประมาณ ตามแผนฯ	งบประมาณ ตามข้อบัญญัติ	เบิกจ่าย (ชอานการณค่า นินงาย)	ปัจจัย (Input)	กระบวนการ (Process)	ผลผลิต (Output)	ผลลัพธ์ (Outcome)	ประสิทธิ ภาพ
156	จัดซื้อเครื่องเล่นสไลด์ของโรงเรียนโพธิ์โพธิ์ (ค่าจัดซื้อครุภัณฑ์ต้นคิดและงบวัสดุ) 1) กลองชุด จำนวน 1 ชุด ๆ ละ 18,000 บาท เป็นเงิน 18,000 บาท 2) กีตาร์ไฟฟ้า จำนวน 1 ตัว ๆ ละ 9,000 บาท เป็นเงิน 9,000 บาท 3) กีตาร์เบส จำนวน 1 ตัว ๆ ละ 5,500 บาท เป็นเงิน 5,500 บาท 4) คีย์บอร์ด จำนวน 1 ตัว ๆ ละ 25,000 บาท เป็นเงิน 25,000 บาท	สำนักการศึกษา ศาสนาและ วัฒนธรรม	ดำเนินการ แล้วเสร็จ	663/18/แผนพัฒนาท้องถิ่น พ.ศ. 2561 - 2565 บัญชีครุภัณฑ์	57,500 18,000 9,000 5,500 25,000	57,500	57,500	/	/	/	/	ดี
157	จัดซื้อคอมพิวเตอร์เพื่อการเรียนการสอน โรงเรียนเด็ทอัสโพธิ์โพธิ์ (ค่าจัดซื้อคอมพิวเตอร์ All in one สำหรับสำนักงาน จำนวน 30 เครื่อง ๆ ละ 17,000 บาท เป็นเงิน 510,000 บาท	สำนักการศึกษา ศาสนาและ วัฒนธรรม	ดำเนินการ แล้วเสร็จ	665/3/แผนพัฒนาท้องถิ่น (พ.ศ. 2561 - 2565) บัญชีครุภัณฑ์	510,000	510,000	510,000	/	/	/	/	ดี
158	จัดซื้อคอมพิวเตอร์ All in one โรงเรียนวัดโพธิ์โพธิ์ (จัดซื้อคอมพิวเตอร์ All in one สำหรับสำนักงาน จำนวน 30 เครื่อง ๆ ละ 17,000 บาท เป็นเงิน 510,000 บาท)	สำนักการศึกษา ศาสนาและ วัฒนธรรม	ดำเนินการ แล้วเสร็จ	147/65/แผนพัฒนาท้องถิ่น พ.ศ. 2561 - 2565 (เพิ่มเติม ครั้งที่ 10) บัญชีครุภัณฑ์	850,000	510,000	510,000	/	/	/	/	ดี
159	จัดซื้อครุภัณฑ์คอมพิวเตอร์เพื่อการเรียน การสอน (ค่าจัดซื้อคอมพิวเตอร์ All in one สำหรับสำนักงาน จำนวน 30 เครื่อง ๆ ละ 17,000 บาท เป็นเงิน 510,000 บาท)	สำนักการศึกษา ศาสนาและ วัฒนธรรม	ดำเนินการ แล้วเสร็จ	136/49/แผนพัฒนาท้องถิ่น พ.ศ. 2561 - 2565 (เพิ่มเติม ครั้งที่ 10) พ.ศ.2564 บัญชีครุภัณฑ์	510,000	510,000	510,000	/	/	/	/	ดี

ลำดับที่	โครงการ/กิจกรรมการพัฒนา	หน่วยงานรับผิดชอบ	สถานะโครงการ	หน้าที่/ชื่อ ที่ยุทธศาสตร์/ แนวทางที่ตามแผน 4.5 ปี	งบประมาณ ตามแผนฯ	งบประมาณ ตามข้อบัญญัติ	เบิกจ่าย (ยอดการณัดำ เนินงาน)	ปัจจัย (Input)	กระบวนการ (Process)	ผลผลิต (Output)	ผลลัพธ์ (Outcome)	ประสิทธิ ภาพ
160	จัดซื้อครุภัณฑ์คอมพิวเตอร์เพื่อการศึกษา โรงเรียนราษฎร์ของอำนวยการวิทย์ (คำจัดซื้อคอมพิวเตอร์ All in one ลำกับประมวลผล จำนวน 21 เครื่อง ำ ละ 23,000 บาท เป็นเงิน 483,000 บาท)	สำนักการศึกษา ศาสนาและ วัฒนธรรม	ดำเนินการ แล้วเสร็จ	60/7/แผนพัฒนา ท้องถิ่น พ.ศ. 2561 - 2565 (เพิ่มเติม ครั้งที่ 1) พ.ศ. 2563 บัญชีครุภัณฑ์	920,000	483,000	483,000	/	/	/	/	ดี
161	ส่งเสริมและพัฒนาศักยภาพผู้เรียน สู่ความเป็นเลิศทางด้านภาษา โรงเรียนสกลทวิปี (คำจัดซื้อครุภัณฑ์คอมพิวเตอร์) 1) คำจัดซื้อคอมพิวเตอร์ All in one สำหรับสำนักงาน จำนวน 1 เครื่อง ำ ละ 17,000 บาท เป็นเงิน 17,000 บาท) 2) จัดซื้อเครื่องพิมพ์แบบฉีดหมึกพร้อม ติดตั้งถังหมึกพิมพ์ (Ink Tank Printer) จำนวน 2 เครื่อง ำ ละ 4,300 บาท เป็นเงิน 8,600 บาท	สำนักการศึกษา ศาสนาและ วัฒนธรรม	ดำเนินการ แล้วเสร็จ	154-155/76/แผนพัฒนา ท้องถิ่น พ.ศ. 2561 - 2565 (เพิ่มเติม ครั้งที่ 10) บัญชีครุภัณฑ์	25,600	25,600	25,600	/	/	/	/	ดี
162	จัดซื้ออินเทอร์เน็ตสำหรับปั้มน้ำ จากเซลล์แสงอาทิตย์พร้อมอุปกรณ์ ครบชุดและปั้มน้ำ โรงเรียนอาตของ อำนวยการวิทย์	สำนักการศึกษา ศาสนาและ วัฒนธรรม	(อยู่ระหว่าง ดำเนินการ) (ก่อนก่อนผูกพัน)	145/62/แผนพัฒนาท้องถิ่น พ.ศ. 2561 - 2565 (เพิ่มเติม ครั้งที่ 10) พ.ศ. 2564 บัญชีครุภัณฑ์	462,000	462,000	462,000	-	-	-	-	-

ตอนที่ 3 สรุปผลติดตามและประเมินโครงการตามแผนพัฒนาองค์การบริหารส่วนจังหวัดสกลนครประจำปีงบประมาณ พ.ศ. 2565

การดำเนินโครงการตามแผนพัฒนาองค์การบริหารส่วนจังหวัดสกลนครประจำปีงบประมาณ พ.ศ. 2565 จำนวน 162 โครงการพบว่าโครงการที่ดำเนินแล้วเสร็จมีจำนวนทั้งสิ้น 112 โครงการอยู่ระหว่างดำเนินการจำนวน 15 โครงการ ซึ่งมีการดำเนินการโดยกันเงินก่อนนี้ไว้แล้วจำนวน 12 โครงการและดำเนินการตามห้วงเวลาในแผนดำเนินงานจำนวน 3 โครงการและยกเลิกโครงการจำนวน 3 โครงการ รวมถึงไม่ได้ดำเนินการจำนวน 32 โครงการ ซึ่งผลจากการติดตามการดำเนินงานโครงการตามตัวบ่งชี้ในด้านต่าง ๆ มีรายละเอียดดังแสดงในตารางที่ 19

ตารางที่ 19 สรุปผลการติดตามการประเมินโครงการตามแผนพัฒนาองค์การบริหารส่วนจังหวัดสกลนคร ประจำปีงบประมาณ พ.ศ. 2565

สถานการณ์ ดำเนินโครงการ	ด้านปัจจัย	ตัวบ่งชี้	จำนวนโครงการ	
			เป็นไปตาม กำหนดหรือ แผนการ ดำเนินงาน	ไม่เป็นไปตาม กำหนดหรือ แผนการ ดำเนินงาน
ดำเนินการแล้ว เสร็จ (112 โครงการ)	ปัจจัยนำเข้า (Inputs)	การเบิกจ่ายงบประมาณ	112	0
		จำนวนงบประมาณที่เบิกจ่าย	98	14
		บุคลากรผู้ดำเนินงาน	112	0
		ทรัพยากรดำเนินการต่าง ๆ	112	0
	กระบวนการ (Processes)	การปฏิบัติงานตามขั้นตอน	112	0
		ระยะเวลาในการดำเนินโครงการ	106	6
	ผลผลิต (Product)	ผลผลิตที่ได้จากโครงการ	112	0
	ผลลัพธ์ (Outputs)	ผลลัพธ์ที่ได้จากการดำเนินโครงการ	112	0
	การประเมิน ประสิทธิภาพ	โครงการมีประสิทธิภาพในระดับดี/พอใช้/ควรปรับปรุง	111 (ดี)	1 (พอใช้)

สถานการณ์ ดำเนินโครงการ	ด้านปัจจัย	ตัวบ่งชี้	จำนวนโครงการ	
			เป็นไปตาม กำหนดหรือ แผนการ ดำเนินงาน	ไม่เป็นไปตาม กำหนดหรือ แผนการ ดำเนินงาน
อยู่ระหว่าง ดำเนินการ (15 โครงการ)	ปัจจัยนำเข้า (Inputs)	การเบิกจ่ายงบประมาณ	n/a	n/a
		จำนวนงบประมาณที่เบิกจ่าย	n/a	n/a
		บุคลากรผู้ดำเนินงาน	n/a	n/a
		ทรัพยากรดำเนินการต่าง ๆ	n/a	n/a
	กระบวนการ (Processes)	การปฏิบัติงานตามขั้นตอน	n/a	n/a
		ระยะเวลาในการดำเนินโครงการ	n/a	n/a
	ผลผลิต (Product)	ผลผลิตที่ได้จากโครงการ	n/a	n/a
	ผลลัพธ์ (Outputs)	ผลลัพธ์ที่ได้จากการดำเนิน โครงการ	n/a	n/a
	การประเมิน ประสิทธิภาพ	โครงการมีประสิทธิภาพในระดับ ดี/พอใช้/ควรปรับปรุง	n/a	n/a
	ไม่ได้ดำเนินการ (32 โครงการ)	ปัจจัยนำเข้า (Inputs)	การเบิกจ่ายงบประมาณ	n/a
จำนวนงบประมาณที่เบิกจ่าย			n/a	n/a
บุคลากรผู้ดำเนินงาน			n/a	n/a
ทรัพยากรดำเนินการต่าง ๆ			n/a	n/a
กระบวนการ (Processes)		การปฏิบัติงานตามขั้นตอน	n/a	n/a
		ระยะเวลาในการดำเนินโครงการ	n/a	n/a
ผลผลิต (Product)		ผลผลิตที่ได้จากโครงการ	n/a	n/a
ผลลัพธ์ (Outputs)		ผลลัพธ์ที่ได้จากการดำเนิน โครงการ	n/a	n/a

สถานการณ์ ดำเนินโครงการ	ด้านปัจจัย	ตัวบ่งชี้	จำนวนโครงการ	
			เป็นไปตาม กำหนดหรือ แผนการ ดำเนินงาน	ไม่เป็นไปตาม กำหนดหรือ แผนการ ดำเนินงาน
	การประเมิน ประสิทธิภาพ	โครงการมีประสิทธิภาพในระดับ ดี/พอใช้/ควรปรับปรุง	n/a	n/a
	ปัจจัยนำเข้า (Inputs)	การเบิกจ่ายงบประมาณ	n/a	n/a
ยกเลิกการ ดำเนินโครงการ (3 โครงการ)	-	-	-	-

จากตารางที่ 19 การสรุปผลการติดตามประเมินโครงการตามแผนพัฒนาองค์การบริหารส่วนจังหวัด ประจำปีงบประมาณ พ. ศ. 2565 จะเห็นได้ว่าโครงการจำนวนทั้งสิ้น 162 โครงการมีการดำเนินแล้วเสร็จอยู่ที่ 112 โครงการ ซึ่งโครงการที่ดำเนินแล้วเสร็จมีการชี้แจงปัจจัยนำเข้ากระบวนการผลิตผลลัพธ์อย่างครบถ้วน สามารถประเมินประสิทธิภาพของการดำเนินโครงการได้ ทั้งนี้จำนวนงบประมาณที่เบิกจ่ายมีจำนวนทั้งสิ้น 14 โครงการที่ไม่เป็นไปตามแผนงาน ซึ่งส่วนใหญ่แล้วสามารถดำเนินการให้อยู่ภายในแผนงานหรือการตั้ง งบประมาณที่กำหนดไว้ตั้งแต่ต้น จึงทำให้การดำเนินงานไม่เกิดผลกระทบในเชิงลบที่สำคัญสำหรับระยะเวลาการ ดำเนินโครงการมีจำนวนทั้งสิ้น 6 โครงการที่ไม่เป็นไปตามแผนซึ่งเกิดจากลักษณะทางกายภาพและลักษณะเฉพาะ ของการดำเนินโครงการที่ทำให้การดำเนินโครงการไม่สามารถทำให้เสร็จสิ้นได้ภายในเวลาที่กำหนด

จากการประเมินประสิทธิภาพของโครงการที่ดำเนินการแล้วเสร็จจำนวนทั้งสิ้น 112 โครงการพบว่า ประสิทธิภาพอยู่ในระดับดีเป็นจำนวนทั้งสิ้น 111 โครงการและอีก 1 โครงการประเมินประสิทธิภาพได้ในระดับ พอใช้ เนื่องจากโครงการดังกล่าวมีการใช้งบประมาณที่สูงเกินแผนการที่กำหนดไว้ตามวัตถุประสงค์ จึงทำให้ โครงการต้องมีการใช้ต้นทุนที่สิ้นเปลือง หรือเกินกว่าจำนวนที่กำหนดไว้ ซึ่งถือเป็นทรัพยากรที่มีค่าในการสร้างให้ เกิดประโยชน์เมื่อโครงการไม่สามารถดำเนินการภายใต้งบประมาณ หรือทรัพยากรที่กำหนดไว้อันมีอยู่อย่างจำกัด ย่อมหมายความว่าโครงการไม่สามารถดำเนินการให้เกิดความคุ้มค่าหรือเกิดประโยชน์สูงสุดได้ ทั้งนี้ 1 โครงการที่ต้องมี การเพิ่มงบประมาณในภายหลังจากที่ได้มีการตั้งงบประมาณไว้แล้วนั้นก็เป็นการเพิ่มงบประมาณที่อยู่ในกรอบ

ไม่ทำให้ผลลัพธ์จากการดำเนินโครงการเสียหายมาก หรือเกิดผลกระทบในเชิงลบที่รุนแรงจึงทำให้การประเมินโครงการในลักษณะดังกล่าวอยู่ในระดับพอใช้ กล่าวคือการดำเนินโครงการเกิดผลลัพธ์และผลสัมฤทธิ์เป็นไปตามเป้าหมายและวัตถุประสงค์ที่ตั้งไว้ก่อนดำเนินโครงการ แต่เมื่อมีการดำเนินโครงการจริงแล้วไม่สามารถดำเนินการให้เป็นไปตามแผนงานได้ อย่างไรก็ตามสิ่งสำคัญคือผลลัพธ์และผลสัมฤทธิ์จากการดำเนินโครงการสามารถสร้างให้เกิดประโยชน์ดังที่กำหนดไว้ในวัตถุประสงค์ของการดำเนินโครงการได้ ดังนั้นผลที่เกิดจากการไม่สามารถควบคุมงบประมาณดังกล่าวจึงอยู่ในลักษณะของความเสียหายที่ไม่มีนัยยะสำคัญจึงจัดอยู่ในประเภทของระดับการประเมินประสิทธิภาพพอใช้

สำหรับการดำเนินโครงการที่ยังไม่แล้วเสร็จ อยู่ในระดับของระหว่างดำเนินโครงการมีจำนวนทั้งสิ้น 15 โครงการ ซึ่งเป็นโครงการที่ได้ทำการวางแผนและตั้งงบประมาณเพื่อก่อภาระผูกพันไว้เรียบร้อยแล้ว แต่เนื่องจากอุปสรรคต่าง ๆ ทางลักษณะเฉพาะปัจจัยภายในและปัจจัยภายนอกที่เกิดขึ้นจึงทำให้การดำเนินโครงการดังกล่าวไม่สามารถดำเนินการให้แล้วเสร็จได้ จึงได้เพียงเริ่มต้นโครงการและทำสัญญาเพื่อก่อภาระผูกพันหรือมีการเตรียมการกันงบประมาณเพื่อดำเนินโครงการดังกล่าวในภายหลัง ทั้งนี้โครงการที่อยู่ในระหว่างดำเนินโครงการถึงแม้จะมีการกันงบประมาณหรือวางแผนไว้แล้วแต่ไม่สามารถดำเนินการให้แล้วเสร็จหรือเป็นไปตามแผนงานได้ จึงถือว่าการดำเนินโครงการในลักษณะดังกล่าวเกิดปัญหาในด้านกระบวนการดำเนินงาน ซึ่งถือว่าการดำเนินโครงการที่ไม่มีประสิทธิภาพ เนื่องจากไม่สามารถวัดผลลัพธ์หรือผลดำเนินงานที่เกิดจากการดำเนินโครงการได้และทำให้ผลลัพธ์ที่ตั้งเป้าหมายไว้ในการดำเนินโครงการไม่เกิดความสัมพันธ์ผลและไม่ประสบผลสำเร็จ จึงไม่สามารถวัดผลลัพธ์ดังกล่าวเท่ากับว่าการดำเนินโครงการไม่มีประสิทธิภาพ

สำหรับโครงการที่ไม่ได้ดำเนินการในปี 2565 มีจำนวนทั้งสิ้น 32 โครงการ ซึ่งเป็นโครงการที่ไม่ได้ดำเนินการหรือไม่ได้ดำเนินการตามแผนงานที่วางไว้ ด้วยลักษณะเฉพาะปัจจัยภายในและปัจจัยภายนอกที่ไม่สามารถควบคุมได้อีกเช่นกัน โครงการที่ไม่ได้ดำเนินการมีทั้งที่มีลักษณะคล้ายกับโครงการที่อยู่ระหว่างดำเนินการ แต่โครงการที่อยู่ระหว่างดำเนินการ บางโครงการอาจมีการเริ่มต้นก่อภาระผูกพันไว้แล้วซึ่งเป็นการเริ่มต้นและการสำรองงบประมาณในส่วนดังกล่าวเพื่อนำมาใช้ในการดำเนินโครงการในเวลาต่อมา แต่โครงการที่ไม่ได้ดำเนินการอาจจะอยู่ในลักษณะที่ยังไม่ได้เริ่มต้นดำเนินการใดใด ทั้งนี้โครงการดังกล่าวก็ยังไม่สามารถประเมินประสิทธิภาพและประสิทธิผลได้เช่นกัน เนื่องจากไม่ทราบว่าการดำเนินการจึงจะสามารถบรรลุวัตถุประสงค์และผลลัพธ์ตามที่ตั้งเป้าหมายไว้จากการดำเนินงานหรือไม่ ซึ่งเมื่อเป็นเช่นนั้นแล้วก็ไม่สามารถประเมินการใช้ประสิทธิภาพของทรัพยากรเพื่อให้ได้มาซึ่งผลลัพธ์ของการดำเนินโครงการ จึงทำให้โครงการในลักษณะดังกล่าว



ไม่สามารถประเมินประสิทธิภาพได้ หรืออาจกล่าวได้ว่าประสิทธิภาพของโครงการควรปรับปรุง เนื่องจากการไม่ดำเนินโครงการ ย่อมเกิดผลกระทบในลักษณะของต้นทุนค่าเสียโอกาสแก่กลุ่มเป้าหมายที่ต้องการจะสร้างสรรค์ผลประโยชน์ให้เกิดขึ้น เมื่อผลประโยชน์เกิดขึ้นชั่วระยะเวลาที่เสียไปก็เป็นต้นทุนที่กลุ่มเป้าหมายและผู้มีส่วนเกี่ยวข้องต้องแบกรับ

สำหรับโครงการที่ยกเลิกการดำเนินการหรือถูกยกเลิกไปมีจำนวนทั้งสิ้น 3 โครงการ เนื่องจากผู้ดำเนินโครงการมีความเห็นและปรับแผน เพื่อที่จะนำทรัพยากรในการดำเนินโครงการดังกล่าวไปปรับใช้ในโครงการอื่นหรือในทิศทางอื่นเชื่อว่าจะมีประสิทธิภาพมากขึ้น จึงได้ทำการยกเลิกโครงการดังกล่าวไปซึ่งก็ไม่สามารถประเมินประสิทธิภาพของโครงการได้

ตอนที่ 4 ปัญหา/อุปสรรคในการดำเนินงาน ข้อเสนอแนะและแนวทางแก้ไข

#### 4.1 ปัญหา/อุปสรรคในการดำเนินงาน และแนวทางแก้ไข

จากการดำเนินโครงการตามแผนพัฒนาองค์การบริหารส่วนจังหวัดสกลนครประจำปีงบประมาณ พ.ศ. 2565 พบว่าการดำเนินงานในบางโครงการมีปัญหาและอุปสรรคซึ่งสามารถสรุปเป็นประเด็นในภาพรวมพร้อมทั้งแนวทางการแก้ไขดังตารางที่ 20

ตารางที่ 20 ปัญหา/อุปสรรคในการดำเนินงาน พร้อมแนวทางการแก้ไข

ปัญหา/อุปสรรคในการดำเนินงาน	แนวทางแก้ไข
1. สภาพแวดล้อมภายนอกและปัจจัยที่อยู่นอกเหนือการควบคุม โรคระบาดโควิด 19	ในปี พ.ศ. 2565 ที่ผ่านมาโรคระบาด covid - 19 ยังคงเป็นประเด็นสำคัญที่ส่งผลกระทบต่อ การดำเนินชีวิตของประชาชนชาวไทยรวมถึงต่างประเทศอย่างต่อเนื่องซึ่งโรคระบาด covid - 19 ได้ถูกประกาศให้เป็นโรคประจำท้องถิ่นในภายหลังช่วงหลังจากกลางปีเป็นต้นมาทำให้ปี 2565 และปีก่อนหน้าการดำเนินการและกิจกรรมต่าง ๆ หรือโครงการที่ทางองค์การบริหารส่วนจังหวัดได้วางแผนไว้ต่างก็ได้รับผลกระทบบางโครงการไม่สามารถดำเนินการได้ภายในกรอบระยะเวลาที่กำหนด

ปัญหา/อุปสรรคในการดำเนินงาน	แนวทางแก้ไข
	<p>แนวทางแก้ไขคือหาผู้ดำเนินโครงการที่สามารถที่จะเลือกปรับเปลี่ยนแผนการดำเนินโครงการเพื่อให้เกิดความสอดคล้องกับสถานการณ์ได้อาจมีการทำสัญญาเพื่อก่อภาระผูกพันเป็นการสำรองงบประมาณเพื่อใช้ในการดำเนินโครงการดังกล่าวหลังจากที่สถานการณ์เชื้อไวรัสโคโรนากลับเข้าสู่ภาวะปกติ หรือถูกประกาศให้เป็นโรคประจำถิ่นจนสามารถดำเนินโครงการได้ตามปกติ</p>
<p>2. งบประมาณที่ได้รับจัดสรรไม่เพียงพอ</p>	<p>การจัดสรรเงินงบประมาณนับเป็นปัญหากับทุกหน่วยงานไม่เพียงแต่ในระดับจังหวัดแต่ยังรวมไปถึงระดับประเทศเนื่องจากเงินงบประมาณถือเป็นทรัพยากรที่ทุกแห่งทุกโครงการต้องการเพื่อใช้ในการดำเนินกิจกรรมและโครงการต่าง ๆ ให้บรรลุวัตถุประสงค์ที่ตั้งไว้ อย่างไรก็ตาม การถืองบประมาณเป็นตัวตั้งเพื่อใช้ในการดำเนินโครงการนั้นย่อมไม่สามารถตอบสนองได้อย่างเพียงพอตามความต้องการทั้งหมดทุกโครงการในทุก ๆ ปีจะมีการปฏิเสธโครงการที่ไม่สามารถให้อนุมัติได้เนื่องจากข้อจำกัดทางด้านงบประมาณเป็นจำนวนมาก</p> <p>แนวทางการแก้ไขคือการส่งเสริมและสนับสนุนให้การดำเนินโครงการเลือกใช้ต้นทุนหรือปัจจัยนำเข้าประเภทอื่นที่นอกเหนือจากเงินงบประมาณ อันจะเป็นการจัดสรรทรัพยากรที่มีอยู่อย่างจำกัดให้เกิดผลประโยชน์สูงสุดการสนับสนุนโครงการที่ต่อเนื่อง หากโครงการสามารถสร้างประสิทธิภาพได้ดีเกิดผลลัพธ์กับกลุ่มเป้าหมายตรงตามวัตถุประสงค์อาจมีการจัดสรรงบประมาณเพิ่มเติม เพื่อสร้างแรงจูงใจให้แก่ผู้ดำเนินโครงการหรือหน่วยงานที่ดำเนินโครงการในการเพิ่มประสิทธิภาพการดำเนินงานให้ดียิ่งขึ้น ในขณะที่เดียวกันหากหน่วยงานหรือเจ้าของโครงการไม่สามารถดำเนินการให้โครงการได้อย่างมีประสิทธิภาพอาจต้องมีการปรับพิจารณาลดปัจจัยนำเข้าลง เนื่องจากเห็นได้ว่าการดำเนินโครงการดังกล่าวไม่ประสบผลสำเร็จและก่อให้เกิด</p>

ปัญหา/อุปสรรคในการดำเนินงาน	แนวทางแก้ไข
	<p>ความเสี่ยงเปลืองในการใช้ทรัพยากร ที่สำคัญต้องไม่ใช้งบประมาณ เป็นอุปสรรคในการดำเนินโครงการ ควรเน้นส่งเสริมด้านการใช้ ความคิดสร้างสรรค์และทรัพยากรอื่น ๆ ที่นอกเหนือจาก งบประมาณ</p>
<p>3. ช่วงเวลาที่จัดกิจกรรมไม่สอดคล้องกับ ช่วงเวลาที่ได้รับอนุมัติงบประมาณ</p>	<p>แนวทางการแก้ไขควรมีการพิจารณาในเรื่องของการวางแผน ช่วงเวลาให้เกิดความเหมาะสมมากกว่าเดิมเนื่องจากลักษณะทาง กายภาพของโครงการต่าง ๆ อาจมีความเฉพาะเจาะจงหรือความ พิเศษที่แตกต่างกันไปจึงทำให้ระยะเวลาในการดำเนินโครงการ กับระยะเวลาในการอนุมัติหรือรอบปีของงบประมาณมีความ แตกต่างกัน อาทิเช่น การดำเนินโครงการที่เริ่มต้นก่อนสิ้น ปีงบประมาณทำให้ไม่สามารถเห็นผลลัพธ์จากการดำเนิน โครงการได้ในปีงบประมาณนั้น ดังนั้นจึงควรมีการวางแผน เพื่อให้กรอบระยะเวลาเกิดความเหมาะสมที่สุดทั้งในเรื่องของ การดำเนินโครงการและการอนุมัติงบประมาณ</p>
<p>4. ข้อปฏิบัติ ข้อบังคับ ระเบียบ นโยบาย เปลี่ยนแปลงหลังจากวางแผนการ ดำเนินงานและได้รับจัดสรรงบประมาณไป แล้ว</p>	<p>ข้อปฏิบัติข้อบังคับกฎระเบียบนโยบายเป็นสิ่งสำคัญที่ผู้ดำเนิน โครงการหรือหน่วยงานจะต้องยึดถือยึดปฏิบัติอย่างเคร่งครัด เนื่องจากกฎระเบียบต่าง ๆ คือ เป็นสิ่งสำคัญที่จะทำให้การ ดำเนินงานเกิดความโปร่งใสสุจริตและยุติธรรมอย่างไรก็ตามด้วย กระบวนการและระเบียบวิธีที่ซับซ้อนเพื่อให้เกิดความโปร่งใส ดังกล่าวก็อาจเป็นข้อจำกัดให้การดำเนินโครงการเกิดปัญหา อุปสรรคตามมาได้แนวทางแก้ไข คือผู้ดำเนินโครงการจะต้อง ทำการศึกษาและทำความเข้าใจในเรื่องของกฎระเบียบให้ เพียงตรงแม่นยำเพื่อให้การดำเนินงานหลังจากได้รับอนุมัติ โครงการแล้วเกิดความราบรื่นมากที่สุดรวมถึงระเบียบแนวปฏิบัติ ใดที่มีความล้าหลังไม่สมเหตุสมผลหรือไม่สามารถใช้งานได้จริง กับสถานการณ์และกาลเวลาที่เปลี่ยนไปในการดำเนินโครงการก็ ควรมีการปรับปรุงให้เกิดความเหมาะสมอยู่เสมอ</p>

ปัญหา/อุปสรรคในการดำเนินงาน	แนวทางแก้ไข
5. การสื่อสารประสานงานระหว่างหน่วยงานที่ร่วมโครงการขาดความชัดเจนทำให้เกิดความผิดพลาดและล่าช้า	การประสานงานในการดำเนินงานและดำเนินโครงการถือเป็นหัวใจสำคัญของทุกการดำเนินโครงการก็ว่าได้ หน่วยงานหรือผู้ปฏิบัติงานโครงการจะต้องทำการประสานงานให้ดีเพื่อให้เกิดความผิดพลาดหรือการสูญเสียต้นทุนที่น้อยที่สุด ดังนั้นโครงการต้องมีการวางกรอบในการประสานงาน เช่น ประชุมแบ่งงาน ติดตามตรวจสอบเพื่อให้ผลการดำเนินงานเป็นไปตามกรอบที่วางไว้ อยู่เสมอ หน่วยงานจะต้องมีแผนทั้งในระดับย่อยที่ตนรับผิดชอบรวมถึงเป้าหมายใหญ่ของโครงการ เพื่อให้การดำเนินงานสัมฤทธิ์ผลทั้งเป้าหมายส่วนตัวและเป้าหมายส่วนรวม

#### 4.2 ความคิดเห็นอื่น ๆ (จากผู้รับผิดชอบโครงการ)

จากการดำเนินงานโครงการตามแผนพัฒนาองค์การบริหารส่วนจังหวัดสกลนคร ประจำปีงบประมาณ พ.ศ. 2565 พบว่า ผู้รับผิดชอบโครงการมีความเห็นอื่น ๆ เพิ่มเติม ซึ่งสามารถสรุปเป็นประเด็นในภาพรวม ดังนี้

- 1) ควรสนับสนุนกิจกรรมหรือโครงการที่มีประโยชน์อย่างต่อเนื่อง
- 2) ให้มีการพิจารณาปรับเพิ่มเงินงบประมาณในการดำเนินโครงการ เนื่องจากงบประมาณที่มีจำกัดทำให้ผู้ดำเนินโครงการเกิดอุปสรรค เกิดความติดขัดและข้อจำกัดในการดำเนินการ
- 3) ให้มีการสนับสนุนโครงการให้ทั่วถึงมากกว่านี้ เนื่องจากโครงการบางโครงการมีลักษณะของกิจกรรมย่อยภายในโครงการซึ่งต้องอาศัยความต่อเนื่องของกันและกัน เมื่อโครงการหนึ่งดำเนินการแล้วเสร็จในปีงบประมาณหนึ่ง ปีถัดไปก็สามารถดำเนินโครงการเพื่อต่อยอดโครงการดังกล่าวได้อีก
- 4) ให้พิจารณาสนับสนุนงบประมาณโครงการตามที่เสนอขอเนื่องจากได้ตั้งงบประมาณตามความจำเป็นที่ต้องใช้จ่ายจริง
- 5) ให้มีการจัดสรรงบประมาณและโครงการประเภทเสริมสร้างทักษะให้กับกลุ่มเป้าหมายมากขึ้นเพื่อให้กลุ่มเป้าหมายเกิดความรู้ สามารถนำไปเป็นต้นทุนในการต่อยอด สร้างงาน สร้างรายได้ สร้างอาชีพต่อไป
- 6) ให้มีการตรวจสอบและติดตามโครงการประเภทลงทุนที่เข้มงวดและมีประสิทธิภาพมากกว่านี้ เพื่อให้การดำเนินโครงการที่แล้วเสร็จส่งผลที่ยั่งยืน
- 7) ควรเพิ่มการประชาสัมพันธ์การจัดกิจกรรม/โครงการ ของ องค์การบริหารส่วนจังหวัดสกลนคร ให้มากขึ้น

#### 4.3 ข้อสังเกตและข้อเสนอแนะ (จากคณะกรรมการผู้ประเมิน)

1) ควรเพิ่มรูปแบบการทำงานที่มีลักษณะของการบูรณาการและสร้างความร่วมมือกับภาคประชาชน รวมถึงทุกภาคส่วนอื่น ๆ ที่มากขึ้น เนื่องจากการมีส่วนร่วมของประชาชนถือเป็นการสร้างความโปร่งใสที่ดีที่สุด เพราะจะทำให้ประชาชนได้มีส่วนร่วมในกิจกรรมขององค์การบริหารส่วนจังหวัด อันเป็นกิจกรรมที่พัฒนาท้องถิ่น นั่นก็คือประชาชนชาวจังหวัดสกลนครนั่นเอง การมีส่วนร่วมนอกจากจะทำให้ประโยชน์สูงสุดตกกับประชาชนผู้อยู่อาศัยในท้องถิ่นนั้นแล้วยังเป็นเครื่องมือที่ดีในการสร้างความโปร่งใสสุจริตเป็นธรรมในการดำเนินโครงการอีกด้วย

2) ควรมีการวางแผนเพื่อรองรับความไม่แน่นอนและการเปลี่ยนแปลงที่เกิดขึ้นจากสถานการณ์ภายนอกที่ไม่สามารถควบคุมได้ให้มีความรัดกุมมากยิ่งขึ้นแผนการหรือระเบียบการต่าง ๆ ที่เป็นอุปสรรคในการดำเนินงาน ควรมีการพิจารณาปรับปรุงเพื่อให้การดำเนินงานเป็นไปด้วยความมีประสิทธิภาพรวดเร็วและผิดพลาดน้อยที่สุด

3) บางโครงการมีหลายกิจกรรมทำให้วัดความสำเร็จของโครงการได้ยาก จึงควรเขียนแผนการปฏิบัติงานในแต่ละกิจกรรมย่อยให้ชัดเจน เพราะการระบุเป้าหมายและตัวชี้วัดให้สอดคล้องกับวัตถุประสงค์และผลลัพธ์ที่คาดหวังของโครงการ เป้าหมายต้องสามารถจับต้องได้มีความชัดเจนมีผลลัพธ์ที่ต้องการวัดให้เห็นชัดซึ่งจะทำให้การประเมินประสิทธิภาพในการดำเนินงานสามารถวัดผลได้อย่างแม่นยำมากขึ้น

4) การดำเนินโครงการและการดำเนินงานต่าง ๆ ภายใต้องค์การบริหารส่วนจังหวัดสกลนครที่ร่วมมือกับหน่วยงานอื่น ๆ ทั้งผู้ดำเนินโครงการและหน่วยงานต่าง ๆ ที่อยู่ภายใต้สังกัดองค์การบริหารส่วนจังหวัดสกลนคร จะต้องมีการเพิ่มเติมเรื่องของการร่วมมือและการมีส่วนร่วมที่มากขึ้น เนื่องจากการดำเนินโครงการของหน่วยงานหรือกองงานต่าง ๆ สามารถที่จะบูรณาการประสานการใช้ทรัพยากรร่วมกันได้ทำให้ทรัพยากรเครื่องมืออุปกรณ์ต่าง ๆ สามารถใช้งานได้อย่างเกิดประสิทธิภาพสูงสุดเกิดการตรวจสอบตรวจจรร่วมกันในการดำเนินโครงการว่าเป็นไปตามแผนงานที่วางไว้หรือไม่ ช่วยลดอุปสรรคจากความไม่ชัดเจนหรือความไม่สมมาตรของข้อมูลของหน่วยงานที่แตกต่างกันทำให้หน่วยงานมีข้อมูลที่เหมือนกันสามารถใช้ประโยชน์จากข้อมูลต่าง ๆ ได้ให้เกิดประโยชน์สูงสุด

#### 4.2 ผลการประเมินความคุ้มค่าจากการดำเนินโครงการตามแผนพัฒนาท้องถิ่นขององค์การบริหารส่วนจังหวัดสกลนคร

ตามที่คณะติดตามและประเมินผล ได้ดำเนินการติดตามและประเมินแผนพัฒนาท้องถิ่น พ.ศ. 2561 - 2565 ประจำปีงบประมาณ พ.ศ. 2565 ขององค์การบริหารส่วนจังหวัดสกลนคร จำนวน 162 โครงการ และประเมินความคุ้มค่าจากการดำเนินโครงการตามแผนพัฒนาท้องถิ่น พ.ศ. 2561 - 2565 ประจำปีงบประมาณ พ.ศ. 2565 จำนวน 23 โครงการ โดยคำนวณจากสัดส่วนร้อยละ 15 ของโครงการทั้ง 162 โครงการ ทั้ง 5 ยุทธศาสตร์ รายละเอียดโครงการ ดังแสดงในตารางที่ 21

ตารางที่ 21 รายชื่อโครงการที่ประเมินความคุ้มค่า

ที่	โครงการที่	โครงการ/กิจกรรมการพัฒนา	หน้าที่/ข้อที่/แผนงาน	งบประมาณตามแผนฯ	งบประมาณตามข้อบัญญัติ	หน่วยงาน	ยุทธศาสตร์
1	4	เพิ่มผลผลิตสัตว์น้ำในแหล่งน้ำจังหวัดสกลนคร (สำนักงานประมงจังหวัดสกลนคร)	15/8/1/แผนพัฒนา พ.ศ. 2561 - 2565 (เพิ่มเติมครั้งที่ 10 ) พ.ศ. 2564/แผนงาน	10,000,000	9,565,200	กองยุทธศาสตร์และงบประมาณ	1
2	1	ก่อสร้างขยายเขตระบบจำหน่ายไฟฟ้า สวนสาธารณะดอนขาม ดอนลิงกา (อุดหนุนการไฟฟ้าส่วนภูมิภาคจังหวัดสกลนคร)	20/1/2/แผนพัฒนาท้องถิ่น พ.ศ. 2561 - 2565 (เพิ่มเติม ครั้งที่ 10) พ.ศ. 2564/แผนงานคณะและชุมชน	2,458,560	2,458,561	สำนักช่าง	2
3	5	อนุรักษ์โครงการอนุรักษ์สืบสานประเพณีแห่ดาว เทศกาลคริสต์มาส จังหวัดสกลนคร (ร.เรนต์ยอแซฟสกลนคร)	283/4/2/แผนพัฒนาท้องถิ่น พ.ศ. 2561 - 2565 แผนงานการศาสนา วัฒนธรรมและนันทนาการ	1,500,000	1,170,000	กองยุทธศาสตร์และงบประมาณ	2
4	11	"สักการะหลวงพ่อดำ งามล้ำประเพณีชมขงดีเมืองสว่างแดนดิน" (อุดหนุนสภาวัฒนธรรม อำเภอสว่างแดนดิน)	25 - 27/2/2/แผนพัฒนา พ.ศ. 2561 - 2565 (เพิ่มเติม ครั้งที่ 10) พ.ศ. 2564/แผนงานศาสนา วัฒนธรรมและนันทนาการ	940,000	940,000	กองยุทธศาสตร์และงบประมาณ	2
5	15	งานเทศกาล "ไทลลรวมเผ่า รากเหง้าเดียวกัน"	8 - 11/1/2/แผนพัฒนาท้องถิ่น พ.ศ. 2561 - 2565 (เปลี่ยนแปลง ครั้งที่ 2) พ.ศ. 2563/แผนงานการศาสนา วัฒนธรรมและนันทนาการ	15,000,000	1,000,000	สำนักการศึกษา ศาสนาและวัฒนธรรม	2
6	1	เงินสมทบกองทุนหลักประกันสุขภาพองค์กรปกครองส่วนท้องถิ่น (สปสข.)	85 - 86/1/3/แผนพัฒนาท้องถิ่น พ.ศ. 2561 - 2565 (เพิ่มเติม ครั้งที่ 10) พ.ศ. 2564/แผนงานงบกลาง	15,001,655	15,000,000	กองสาธารณสุข	3
7	2	ฝึกอบรมให้ความรู้พัฒนาศักยภาพสตรียุคใหม่ใส่ใจสุขภาพ	370/7/3/แผนงานสร้างความเข้มแข็งของชุมชน	99,950	99,950	กองสวัสดิการสังคม	3
8	3	ฝึกอบรมให้ความรู้กับประชาชนในการใช้ประโยชน์สมุนไพรไทยในครัวเรือน (อุดหนุนสำนักงานสาธารณสุขจังหวัดสกลนคร)	78/2/3/แผนพัฒนาท้องถิ่น พ.ศ. 2561 - 2565 (เพิ่มเติม ครั้งที่ 10) พ.ศ. 2564/แผนงานสร้างความเข้มแข็งของชุมชน	1,000,000	312,000 รับเงินคืน 85,000	กองยุทธศาสตร์และงบประมาณ	3

รายงานโครงการติดตามและประเมินผลแผนพัฒนาองค์การบริหารส่วนจังหวัดสกลนคร ประจำปีงบประมาณ พ.ศ. 2565

โดย มหาวิทยาลัยเกษตรศาสตร์ วิทยาเขตเฉลิมพระเกียรติ จังหวัดสกลนคร

หน้า | 90

ที่	โครงการที่	โครงการ/กิจกรรมการพัฒนา	หน้าที่/ข้อที่/แผนงาน	งบประมาณตามแผนฯ	งบประมาณตามข้อบัญญัติ	หน่วยงาน	ยุทธศาสตร์
9	4	แข่งขันกีฬาฟุตบอลและวอลเลย์บอล"สกลนครมิลค์คัพ" ซึ่งจัดด้วยพระราชทานสมเด็จพระกนิษฐาธิราชเจ้า กรมสมเด็จพระเทพรัตนราชสุดา เจ้าฟ้ามหาจักรีสิรินธรมหาวชิราลงกรณวราชนภักดี สิริกิจการิณี ทิรยพัฒนรัฐสีมาคุณากรปิยชาติสยามบรมราชกุมารี (อุดหนุนสมาคมกีฬาแห่งจังหวัดสกลนคร)	408/1/3/แผนงานการศึกษา วัฒนธรรมและนันทนาการ	200,000	168,935	กองยุทธศาสตร์และงบประมาณ	3
10	5	สนับสนุนค่าใช้จ่ายการบริหารสถานศึกษา 1) ส่งเสริมศักยภาพการจัดการศึกษาของท้องถิ่น (ค่าปัจจัยพื้นฐานสำหรับนักเรียนยากจน) ทั้ง 6 โรงเรียน 2) สนับสนุนค่าใช้จ่ายในการจัดการศึกษาตั้งแต่ระดับอนุบาลจนจบการศึกษาขั้นพื้นฐาน (1) ค่าจัดการเรียนการสอน (รายหัว) (2) ค่าหนังสือเรียน (3) ค่าอุปกรณ์การเรียน (4) ค่าเครื่องแบบนักเรียน (5) ค่ากิจกรรมคุณภาพผู้เรียน	304/9/3/แผนพัฒนาท้องถิ่น พ.ศ. 2561 - 2565/แผนงานการศึกษา	20,166,780	18,857,900  1,131,000  10,263,400  2,709,800  1,138,100  1,245,800  2,365,800	สำนักงานการศึกษา ศาสนาและวัฒนธรรม	3
11	6	ค่าใช้จ่ายในการพัฒนาข้าราชการครูของโรงเรียนในสังกัดองค์กรปกครองส่วนท้องถิ่น (โรงเรียนในสังกัดองค์การบริหารส่วนจังหวัดสกลนคร)	303/7/3/แผนงานการศึกษา	778,500	519,000	สำนักงานการศึกษา ศาสนาและวัฒนธรรม	3
12	7	งานมหกรรมการจัดการศึกษาท้องถิ่นระดับภาคตะวันออกเฉียงเหนือ	309 - 310/17/3/แผนงานการศึกษา	350,000	337,400	สำนักงานการศึกษา ศาสนาและวัฒนธรรม	3



รายงานโครงการติดตามและประเมินผลแผนพัฒนาองค์การบริหารส่วนจังหวัดสกลนคร ประจำปีงบประมาณ พ.ศ. 2565

โดย มหาวิทยาลัยเกษตรศาสตร์ วิทยาเขตเฉลิมพระเกียรติ จังหวัดสกลนคร

หน้า | 91

ที่	โครงการที่	โครงการ/กิจกรรมการพัฒนา	หน้าที่/ข้อที่/แผนงาน	งบประมาณตามแผนฯ	งบประมาณตามข้อบัญญัติ	หน่วยงาน	ยุทธศาสตร์
13	11	จัดการแข่งขันกีฬานักเรียนองค์การบริหารส่วนจังหวัดสกลนคร	396/4/3/แผนงานการศึกษา วัฒนธรรมและนันทนาการ	600,000	540,000	สำนักงานการศึกษา ศาสนาและวัฒนธรรม	3
14	12	แข่งขันกีฬาวอลเลย์บอล รุ่นอายุไม่เกิน 12 ปี องค์การบริหารส่วนจังหวัดสกลนคร	402 - 403/14/3/แผนงานการศึกษา วัฒนธรรมและนันทนาการ	747,000	300,000	สำนักงานการศึกษา ศาสนาและวัฒนธรรม	3
15	14	ทุนการศึกษาสำหรับนักเรียน นักศึกษาและผู้ด้อยโอกาส	5 - 6/1/3 แผนพัฒนาท้องถิ่น พ.ศ. 2561 - 2565 (แก้ไขครั้งที่ 2) พ.ศ. 2563 แผนงานการศึกษา	5,000,000	5,000,000	สำนักงานการศึกษา ศาสนาและวัฒนธรรม	3
16	1	บริหารจัดการของเสียอันตรายชุมชน จังหวัดสกลนคร แบบครบวงจรมุ่งสู่เมืองสิ่งแวดล้อมยั่งยืน	14 - 15/1/4แผนพัฒนาท้องถิ่น พ.ศ. 2561 - 2565 (เปลี่ยนแปลง ครั้งที่ 12) พ.ศ. 2565 แผนงานเคหะและชุมชน	1,074,000	450,000 ตั้งไว้ 105,000 โอนเพิ่ม 345,000	กองสาธารณสุข	4
17	4	ก่อสร้างถนนคอนกรีตเสริมเหล็ก สาย สน.4026 บ้านแพด-บ้านท่างาม อำเภอคำตากล้า จังหวัดสกลนคร	493/8/5 แผนพัฒนาท้องถิ่น (พ.ศ. 2561 - 2565)/แผนงานอุตสาหกรรมและการโยธา	7,200,000	6,852,000	สำนักช่าง	5
18	7	ก่อสร้างถนนคอนกรีตเสริมเหล็ก สายบ้านชัยชนะ หมู่ที่ 3 ตำบลท่าศิลา อำเภอส่องดาว - บ้านหนองหลวง หมู่ที่ 1 ตำบลหนองหลวง อำเภอสว่างแดนดิน จังหวัดสกลนคร	505/24/5 แผนพัฒนาท้องถิ่น (พ.ศ. 2561 - 2565)/แผนงานอุตสาหกรรมและการโยธา	3,600,000	1,324,000	สำนักช่าง	5
19	8	ก่อสร้างถนนคอนกรีตเสริมเหล็ก สายบ้านดงจันทู หมู่ที่ 2 ตำบลคำสะอาด - บ้านยางชุม หมู่ที่ 3 ตำบลโพสูง อำเภอสว่างแดนดิน จังหวัดสกลนคร	15/13/5 แผนพัฒนาท้องถิ่น พ.ศ. 2561 - 2565 (เพิ่มเติม ครั้งที่ 5) พ.ศ. 2563/แผนงานอุตสาหกรรมและการโยธา	7,000,000	3,968,000	สำนักช่าง	5
20	11	ซ่อมสร้างและเสริมผิวจราจรแอสฟัลต์ติกคอนกรีตสายบ้านเหล่าละมิง หมู่ที่ 7 ตำบลดงชน - บ้านหนองห้าง หมู่ที่ 4 ตำบลม่วงลาย อำเภอเมือง จังหวัดสกลนคร	47/1/5 แผนพัฒนาท้องถิ่น พ.ศ. 2561 - 2565 (เพิ่มเติม ครั้งที่ 1) พ.ศ. 2563/แผนงานอุตสาหกรรมและการโยธา	2,405,000	2,132,000	สำนักช่าง	5

ที่	โครงการที่	โครงการ/กิจกรรมการพัฒนา	หน้าที่/ข้อที่/แผนงาน	งบประมาณตามแผนฯ	งบประมาณตามข้อบัญญัติ	หน่วยงาน	ยุทธศาสตร์
21	14	ซ่อมสร้างและเสริมผิวจราจรแอสฟัลท์ติกคอนกรีตสาย สน. 3205 บ้านดงโขบ – บ้านม่วงไข่ อำเภอโคกศรีสุพรรณ จังหวัดสกลนคร	469/39/5 แผนพัฒนาท้องถิ่น (พ.ศ. 2561 - 2565)/แผนงานอุตสาหกรรมและการโยธา	3,500,000	3,496,000	สำนักช่าง	5
22	15	ก่อสร้างถนนคอนกรีตเสริมเหล็ก สายบ้านกุดแฮด หมู่ที่ 4 ตำบลกุดบาก อำเภอกุดบาก จังหวัดสกลนครบ้านดินจี่ หมู่ที่ 11 ตำบลดินจี่ อำเภอคำม่วง จังหวัดกาฬสินธุ์	516/73/5 แผนพัฒนาท้องถิ่น (พ.ศ. 2561 - 2565)/แผนงานอุตสาหกรรมและการโยธา	3,600,000	3,578,000	สำนักช่าง	5
23	17	ก่อสร้างถนนคอนกรีตเสริมเหล็ก สายบ้านวังปลาเชื่อม หมู่ที่ 5 ตำบลบ้านโพน - บ้านโนนประคอง หมู่ที่ 7 ตำบลเชียงสือ อำเภอโพนนาแก้ว จังหวัดสกลนคร	519/91/5 แผนพัฒนาท้องถิ่น (พ.ศ. 2561 - 2565)/แผนงานอุตสาหกรรมและการโยธา	7,200,000	6,415,000	สำนักช่าง	5

### โครงการที่ 1 โครงการเพิ่มผลผลิตสัตว์น้ำในแหล่งน้ำจังหวัดสกลนคร

#### โครงการย่อยที่ 1 เพิ่มผลผลิตสัตว์น้ำในแหล่งน้ำชุมชน จำนวน 200 แห่ง

##### 1. สรุปสาระสำคัญของโครงการ

###### 1.1 วัตถุประสงค์โครงการ

- 1) เพื่อให้มีผลผลิตสัตว์น้ำธรรมชาติเพิ่มมากขึ้น
- 2) เพื่อเป็นแหล่งสร้างอาชีพและสร้างรายได้สำหรับประชาชน
- 3) เพื่อเป็นแหล่งอาหารโปรตีนราคาถูกสำหรับประชาชนอย่างเพียงพอและยั่งยืน
- 4) เพื่อกำจัดวัชพืชในแหล่งน้ำธรรมชาติและสร้างสมดุลของแหล่งน้ำ
- 5) เพื่อให้ได้สัตว์น้ำพันธุ์ที่มีคุณภาพและเจริญเติบโตเร็ว
- 6) เพื่อเป็นการรักษาระบบนิเวศและอนุรักษ์ทรัพยากรธรรมชาติ

###### 1.2 วิธีการดำเนินงาน

- 1) สสำรวจข้อมูลพื้นฐานและความต้องการใช้พันธุ์สัตว์น้ำและวัสดุการเกษตรตามโครงการ
- 2) กำหนดคุณสมบัติของพันธุ์สัตว์น้ำและวัสดุการเกษตร

- 3) ดำเนินการจัดซื้อจัดจ้างตามกฎหมายว่าด้วยการจัดจ้างและการบริหารพัสดุภาครัฐ
- 4) ประสานส่วนราชการ หมู่บ้าน องค์กรปกครองส่วนท้องถิ่นและผู้เกี่ยวข้องในการดำเนินโครงการ
- 5) สนับสนุนพันธุ์ปลา อาหารปลา วัสดุและปัจจัยการผลิต
- 6) ติดตาม ให้คำแนะนำและประเมินผลโครงการ

### 1.3 เป้าหมาย

ระดับผลผลิต (Output):

- ปลอยพันธุ์ปลาในแหล่งน้ำชุมชน 200 แห่งได้จำนวน 8,860,000 ตัว

ระดับผลลัพธ์ (Outcome) :

- ประชาชนในจังหวัดสกลนครและเขตติดต่อจังหวัดใกล้เคียงได้บริโภคอาหารโปรตีนจากสัตว์น้ำ  
ราคาถูกลงอย่างเพียงพอ มีอาชีพและรายได้เพิ่มขึ้น

ระดับผลกระทบ (Impact) :

- ประชาชนในชุมชนและพื้นที่ใกล้เคียงได้รับโปรตีนจากปลามากขึ้น
- ประชาชนในชุมชนและพื้นที่ใกล้เคียงมีรายได้เพิ่มขึ้น

### 1.4 ตัวชี้วัด

- ไม่พบ

### 1.5 ผลลัพธ์ที่คาดหวัง

- มีผลผลิตสัตว์น้ำในแหล่งน้ำธรรมชาติเพิ่มมากขึ้น
- เป็นแหล่งสร้างอาชีพและสร้างรายได้สำหรับประชาชน
- เป็นแหล่งอาหารโปรตีนราคาถูกสำหรับประชาชนอย่างเพียงพอและยั่งยืน
- วัชพืชในแหล่งน้ำลดจำนวนลงและสร้างสมดุลของแหล่งน้ำ
- ได้พ่อแม่พันธุ์พันธุ์สัตว์น้ำพันธุ์ดีที่มีคุณภาพและเจริญเติบโตเร็ว
- เป็นการรักษาระบบนิเวศและอนุรักษ์ทรัพยากรธรรมชาติและสิ่งแวดล้อม

### 1.6 งบประมาณ

- งบประมาณทั้งสิ้น 4,430,000 บาท

## 2. การประเมินความคุ้มค่าของโครงการ

การประเมินความคุ้มค่าของโครงการเป็นกระบวนการที่มุ่งแสวงหาคำตอบว่าแผนงานโครงการบรรลุตามวัตถุประสงค์และเป้าหมายที่กำหนดไว้หรือไม่ โดยมีมาตรฐานและเครื่องมือในการวัดที่แม่นยำและเชื่อถือได้

ได้แก่ การประเมินแบบ CIPP Model ซึ่งเป็นการเป็นการประเมินเกี่ยวกับบริบทโครงการโครงการ ปัจจัยนำเข้า การดำเนินโครงการ และผลผลิตโครงการ โดยมีรายละเอียดดังต่อไปนี้

## 2.1 บริบทโครงการ

ปัจจุบัน การผลิตและการเพาะเลี้ยงสัตว์น้ำ ไม่สามารถผลิตให้เพียงพอต่อแหล่งน้ำสาธารณะในเขต จังหวัดสกลนคร เพื่อแก้ปัญหาดังกล่าว จึงสมควรมีการปล่อยสัตว์น้ำลงในแหล่งน้ำชุมชน เพื่อทดแทนสัตว์น้ำที่ หายไปและเป็นการเพิ่มผลผลิตสัตว์น้ำสร้างอาชีพทางการประมง เพิ่มอาหารโปรตีนราคาถูกสำหรับสำหรับ ประชาชนอย่างเพียงพอและยังเป็นการส่งเสริมการอนุรักษ์พันธุ์สัตว์น้ำอีกทางหนึ่งด้วย ในส่วนแหล่งน้ำขนาดใหญ่ ที่มีวัชพืชนาแน่น โดยเฉพาะวัชพืชใต้น้ำสามารถควบคุมและกำจัดได้ด้วยการปล่อยพันธุ์ปลากินพืช เช่น ปลาเงา ปลาตะเพียน ซึ่งปลาเหล่านี้จะกินพืชใต้น้ำเป็นอาหาร เป็นการควบคุมกำจัดวัชพืชทางชีวภาพ

## 2.2 ปัจจัยนำเข้า

- 1) ปลาชังหรือเล่ง จำนวน 3,544,000 ตัว
- 2) ปลาตะเพียน จำนวน 1,772,000 ตัว
- 3) ปลานิล จำนวน 1,339,500 ตัว
- 4) ปลาไน จำนวน 1,318,500 ตัว
- 5) ปลานวลจันทร์เทศ จำนวน 886,000 ตัว

## 2.3 กระบวนการ

- 1) สำรวจข้อมูลพื้นฐานและความต้องการใช้พันธุ์สัตว์น้ำและวัสดุการเกษตรตามโครงการ
- 2) กำหนดคุณสมบัติของพันธุ์สัตว์น้ำและวัสดุการเกษตร
- 3) ดำเนินการจัดซื้อจัดจ้างตามกฎหมายว่าด้วยการจัดจ้างและการบริหารพัสดุภาครัฐ
- 4) ประสานส่วนราชการ หมู่บ้าน องค์กรปกครองส่วนท้องถิ่นและผู้เกี่ยวข้องในการดำเนิน

โครงการ

- 5) สนับสนุนพันธุ์ปลา อาหารปลา วัสดุและปัจจัยการผลิต
- 6) ติดตาม ให้คำแนะนำและประเมินผลโครงการ

## 2.4 ผลที่เกิดขึ้น

- ชุมชนในพื้นที่ ได้ทานโปรตีนจากปลาและสามารถสร้างรายได้ จากการนำปลาไปขายได้

## 2.5 ผลการดำเนินงานเทียบกับเป้าหมาย

การประเมินบริบท ปัจจัยนำเข้า กระบวนการ และผลที่เกิดขึ้น คณะทำงานพบว่า โครงการมีความคุ้มค่าเนื่องจากบรรลุเป้าหมายในเชิงผลผลิต กล่าวคือได้มีการปล่อยพันธุ์ปลาในแหล่งน้ำชุมชนจำนวน 200 แห่ง อย่างไรก็ตามยังไม่สามารถประเมินผลลัพท์ได้เนื่องจากอยู่ในกระบวนการเลี้ยงปลาให้เจริญเติบโต หากเป็นไปได้

ตามหลักวิชาการ สามารถคาดการณ์ได้ว่าปลาที่มีอัตราการรอด 70 - 75% จาก 8,860,000 ตัวหรือประมาณ 6,202,000 ตัว เฉลี่ยประมาณ 8 - 10 ตัว/กิโลกรัม ผลผลิตประมาณ 620,200 กิโลกรัม ๆ ละ 50 บาท คิดเป็นมูลค่าประมาณ 31,010,000 บาท จากแหล่งน้ำชุมชน 200 แห่ง แต่ละแห่งจะมีรายได้เพิ่มขึ้น 155,050 บาท แต่ผลตอบแทนทางสังคมหนองหารคือความมั่นคงทางอาหารของชาวประมงเมื่อปล่อยปลาจันทรมังกรสามารถจับปลาไปขายซึ่งจะก่อให้เกิดรายได้และบุคคลทั่วไปเมื่อซื้อปลามาบริโภคย่อมได้รับสารอาหารเนื่องจากบริโภคปลาที่มีคุณภาพ

## 2.6 ปัญหาอุปสรรค

- ยังบริหารจัดการในการเตรียมวัสดุได้ไม่เต็มที่ควร
- ผู้รับพันธุ์ปลา นำปลาไปปล่อยช้า เนื่องจากติดภารกิจอื่น ๆ

## 2.7 ข้อเสนอแนะ

- เป็นโครงการที่มีประโยชน์ ควรดำเนินการทุกปี จนกว่าการปล่อยในแหล่งน้ำครบทุกแห่งเป็นพอพันธุ์แม่พันธุ์ต่อไปอย่างยั่งยืน
- ชุมชนและผู้นำควรมีการจัดเตรียมสถานที่ และความพร้อมในการปล่อย
- ชุมชนและผู้นำควรนำปลาเก่าที่มีขนาดใหญ่ออกจากแหล่งน้ำก่อนปล่อยลูกปลา เพื่อเพิ่มอัตราการรอดตาย
- ควรทำอาหารเสริมแซนวิชปลารอบ ๆ แหล่งน้ำเพื่อเพิ่มอาหารธรรมชาติ
- ควรหาพันธุ์ปลากินพืชที่โตเร็ว และชนิดพันธุ์สัตว์น้ำที่มีราคาสูง เช่น กุ้งก้ามกราม
- ควรเฉลี่ยจำนวนพันธุ์ปลาให้ได้ทุกหมู่บ้านในอำเภอ

โครงการที่ 1 โครงการเพิ่มผลผลิตสัตว์น้ำในแหล่งน้ำจังหวัดสกลนคร

โครงการย่อยที่ 2 และ 3 เพิ่มผลผลิตกุ้งก้ามกราม จำนวน 8,000,000 ตัว

### 1. สรุปสาระสำคัญของโครงการ

#### 1.1 วัตถุประสงค์โครงการ

- 1) เพื่อให้มีผลผลิตสัตว์น้ำในแหล่งน้ำธรรมชาติเพิ่มมากขึ้น
- 2) เพื่อเป็นแหล่งสร้างอาชีพและสร้างรายได้สำหรับประชาชน
- 3) เพื่อเป็นแหล่งอาหารโปรตีนราคาถูกสำหรับประชาชนอย่างเพียงพอและยั่งยืน
- 4) เพื่อกำจัดวัชพืชในแหล่งน้ำธรรมชาติและสร้างสมดุลของแหล่งน้ำ
- 5) เพื่อให้ได้พันธุ์สัตว์น้ำพันธุ์ดีที่มีคุณภาพและเจริญเติบโตเร็ว

6) เพื่อเป็นการรักษาระบบนิเวศและอนุรักษ์ทรัพยากรธรรมชาติและสิ่งแวดล้อม

#### 1.2 วิธีการดำเนินงาน

- 1) สืบหาข้อมูลพื้นฐานและความต้องการใช้พันธุ์สัตว์น้ำและวัสดุการเกษตรตามโครงการ
- 2) กำหนดคุณสมบัติของพันธุ์สัตว์น้ำและวัสดุการเกษตร
- 3) ดำเนินการจัดซื้อจัดจ้างตามกฎหมายว่าด้วยการจัดซื้อจัดจ้างและการบริหารพัสดุภาครัฐ
- 4) ประสานส่วนราชการ หมู่บ้าน องค์กรปกครองส่วนท้องถิ่นและผู้เกี่ยวข้องในการดำเนิน

โครงการ

5) สนับสนุนพันธุ์กุ้ง อาหารกุ้ง วัสดุและปัจจัยการผลิต

6) ติดตาม ให้คำแนะนำและประเมินผลโครงการ

#### 1.3 เป้าหมาย

ระดับผลผลิต (Output):

- ปล่อยกุ้งก้ามกรามจำนวน 8,000,000 ตัว
- มีการกำหนดพื้นที่อนุรักษ์พันธุ์กุ้งก้ามกราม โดยการวางแผนลงทุน

ระดับผลลัพธ์ (Outcome) :

- เพื่อเป็นแหล่งสร้างอาชีพและสร้างรายได้สำหรับประชาชน
- เพื่อเป็นแหล่งอาหารโปรตีนราคาถูกสำหรับประชาชนอย่างเพียงพอและยั่งยืน
- เพื่อกำจัดวัชพืชในแหล่งน้ำธรรมชาติและสร้างสมดุลของแหล่งน้ำ
- เพื่อให้ได้พันธุ์สัตว์น้ำพันธุ์ดีที่มีคุณภาพและเจริญเติบโตเร็ว
- เพื่อเป็นการรักษาระบบนิเวศและอนุรักษ์ทรัพยากรธรรมชาติและสิ่งแวดล้อม

ระดับผลกระทบ (Impact) :

- พัฒนาให้ประชาชนในหมู่บ้านที่มีการปล่อยกุ้งก้ามกรามและหมู่บ้านใกล้เคียงมีอาชีพจากการ

ทำประมง

#### 1.4 ตัวชี้วัด

- กุ้งก้ามกรามที่ปล่อยไปมีอัตราการรอดชีวิตอยู่ที่ร้อยละ 5 หรือประมาณ 400,000 ตัว
- ผลผลิตเฉลี่ยประมาณ 30,000 - 40,000 กิโลกรัม ๆ ละ 250 - 300 บาท มูลค่ารวมประมาณ

7,500,000 - 12,000,000 บาท

#### 1.5 ผลลัพธ์ที่คาดหวัง

- มีสัตว์น้ำในแหล่งน้ำธรรมชาติเพิ่มมากขึ้น
- ประชาชนมีรายได้จากการจับสัตว์น้ำมาจำหน่าย

- ประชาชนได้รับสารอาหารประเภทโปรตีนอย่างพอเพียงจากการบริโภคสัตว์น้ำ
- กำจัดวัชพืชในแหล่งน้ำธรรมชาติและสร้างความสมดุลของแหล่งน้ำ
- มีสัตว์น้ำพันธุ์ดีที่มีคุณภาพและเจริญเติบโตเร็ว
- รักษาระบบนิเวศและอนุรักษ์ทรัพยากรธรรมชาติและสิ่งแวดล้อม

#### 1.6 งบประมาณ

- งบประมาณทั้งสิ้น 2,014,800 บาท

### 2. การประเมินความคุ้มค่าของโครงการ

การประเมินความคุ้มค่าของโครงการเป็นกระบวนการที่มุ่งแสวงหาคำตอบว่าแผนงานโครงการบรรลุตามวัตถุประสงค์และเป้าหมายที่กำหนดไว้หรือไม่ โดยมีมาตรฐานและเครื่องมือในการวัดที่แม่นยำและเชื่อถือได้ ได้แก่ การประเมินแบบ CIPP Model ซึ่งเป็นการเป็นการประเมินเกี่ยวกับบริบทโครงการ ปัจจัยนำเข้า การดำเนินโครงการ และผลผลิตโครงการ โดยมีรายละเอียดดังต่อไปนี้

#### 2.1 บริบท

แหล่งน้ำธรรมชาติและแหล่งน้ำประจําหมู่บ้านในพื้นที่จังหวัดสกลนคร มีทั้งแหล่งน้ำขนาดใหญ่และแหล่งน้ำขนาดเล็ก แหล่งน้ำขนาดใหญ่ได้แก่ หนองหาร เชื่อน้ำอูน เชื่อน้ำพุง อ่างเก็บน้ำต่าง ๆ เป็นต้น ส่วนแหล่งน้ำขนาดเล็กจะเป็นแหล่งน้ำประจําหมู่บ้าน ซึ่งแหล่งน้ำเหล่านี้จะเป็นแหล่งสร้างอาชีพ เป็นแหล่งอาหารโปรตีนราคาถูก ตลอดจนเป็นแหล่งอนุรักษ์พันธุ์สัตว์น้ำ ที่สามารถเพาะขยายพันธุ์ได้ต่อไป แต่เนื่องจากสถานการณ์ปัจจุบัน แหล่งน้ำหลายแห่งได้เสื่อมโทรม ขาดการดูแลรักษาอย่างเป็นระบบ ทำให้จำนวนสัตว์น้ำลดลง โดยคณะทำงานพบว่าสถิติผลผลิตการจับสัตว์น้ำตามแหล่งน้ำธรรมชาติมีแนวโน้มลดลง

ดังนั้น เพื่อเป็นการแก้ไขปัญหาผลผลิตสัตว์น้ำที่ลดลง ทางประมงจังหวัดสกลนคร จึงขอ งบประมาณสนับสนุนจากองค์การบริหารส่วนจังหวัดสกลนครเพื่อนำมาจัดโครงการเพิ่มผลผลิตสัตว์น้ำในแหล่งน้ำ จังหวัดสกลนคร ด้วยการปล่อยพันธุ์สัตว์น้ำต่าง ๆ ได้แก่ ปลาชนิดต่าง ๆ และกุ้งก้ามกราม ลงในแหล่งน้ำ เพื่อทดแทนสัตว์น้ำที่หายไปและเป็นการเพิ่มผลผลิตสัตว์น้ำ สร้างอาชีพทางการประมง เพิ่มอาหารโปรตีนราคาถูก สำหรับประชาชนอย่างพอเพียง ส่งเสริมการอนุรักษ์พันธุ์สัตว์น้ำ

#### 2.2 ปัจจัยนำเข้า

การประเมินปัจจัยนำเข้า ได้แก่ บุคลากร วัสดุอุปกรณ์ งบประมาณ คณะทำงานพบว่ามีความพอเพียงและเหมาะสมต่อการดำเนินโครงการ ดังรายละเอียดต่อไปนี้

- (1) หน่วยงานองค์การบริหารส่วนจังหวัดสกลนคร ใช้งบประมาณสนับสนุนโครงการ

(2) หน่วยงานประมงจังหวัดสกลนคร จัดหาพันธุ์กุ้งก้ามกราม ขนาด 1.5 เซนติเมตร จำนวน 8,000,000 ตัว

(3) ประชาชนในพื้นที่ที่ปล่อยพันธุ์กุ้งก้ามกราม ช่วยกันดูแลรักษาให้กุ้งก้ามกรามเติบโตอย่างเต็มที่ ในรูปของคณะกรรมการหมู่บ้าน

### 2.3 กระบวนการ

(1) มีการจัดทำแผนและอนุมัติโครงการตามลำดับขั้น

(2) จัดหาพันธุ์กุ้งก้ามกราม จำนวน 8,000,000 ตัว

(3) นำกุ้งก้ามกรามไปปล่อยที่เขื่อนน้ำอูน จำนวน 5,000,000 ตัว แบ่งเป็น 2 จุดคือ ทำน้ำหาดสวนหินบ้านดงคำโพธิ์ ตำบลปลาไหล อำเภวาริชภูมิ จังหวัดสกลนคร จำนวน 3,000,000 ตัว และทำน้ำบ้านนาเชือก ตำบลแร่ อำเภอฟังโคน จังหวัดสกลนคร จำนวน 2,000,000 ตัว

(4) นำกุ้งก้ามกรามไปปล่อยที่อ่างเก็บน้ำห้วยทรายขมิ้นตามพระราชดำริ ตำบลพังขว้าง อำเภอเมือง จังหวัดสกลนคร จำนวน 3,000,000 ตัว

(5) กำหนดเขตอนุรักษ์ ห้ามจับกุ้งก้ามกรามในบริเวณที่กำหนด หากงูหลบหนีออกนอกพื้นที่สามารถจับได้

(6) มีคณะกรรมการหมู่บ้านช่วยกันดูแลเรื่องปล่อยกุ้ง อนุบาลกุ้ง ตลอดจนห้ามปรามไม่ให้คนภายนอกมาจับกุ้งในบริเวณอนุรักษ์ โดยคณะกรรมการชุดดังกล่าวมีผู้ใหญ่บ้านทำหน้าที่เป็นประธาน

### 2.4 ผลที่เกิดขึ้น

(1) กุ้งก้ามกรามในแหล่งน้ำธรรมชาติ ได้แก่ เขื่อนน้ำอูน และอ่างเก็บน้ำห้วยทรายขมิ้นตามพระราชดำริ มีจำนวนเพิ่มมากขึ้น

(2) ชาวบ้านได้มีอาหารโปรตีนเพิ่มมากขึ้น ด้วยการจับกุ้งก้ามกรามบางตัวที่หนีออกจากแหล่งอนุรักษ์

(3) คณะกรรมการหมู่บ้านได้ร่วมมือกันดูแลรักษาแหล่งอนุรักษ์พันธุ์กุ้งก้ามกราม

### 2.5 ผลการดำเนินงานเทียบกับเป้าหมาย

การประเมินบริบท ปัจจัยนำเข้า กระบวนการ และผลที่เกิดขึ้น คณะทำงานพบว่า โครงการมีความคุ้มค่าเนื่องจากบรรลุเป้าหมายในเชิงผลผลิต กล่าวคือได้มีการปล่อยพันธุ์กุ้งก้ามกรามในแหล่งน้ำชุมชน ได้แก่ เขื่อนน้ำอูน และอ่างเก็บน้ำห้วยทรายขมิ้นตามพระราชดำริ อย่างไรก็ตามยังไม่สามารถประเมินผลลัพธ์ได้เนื่องจากอยู่ในกระบวนการเจริญเติบโต เนื่องจากกุ้งก้ามกรามเพิ่งถูกปล่อยในช่วงเดือนมิถุนายน ถึง เดือนกรกฎาคม 2565 ดังนั้นกุ้งก้ามกรามจึงยังเติบโตไม่เต็มที่และยังไม่ได้ถูกจับมารับประทานหรือจำหน่ายทุกตัว อย่างไรก็ตามโครงการเพิ่มผลผลิตกุ้งก้ามกรามได้ดำเนินการเสร็จสิ้นแล้ว มีการปล่อยกุ้งก้ามกรามตามจุดที่กำหนด มีการตั้ง



คณะกรรมการขึ้นมาดูแลการเจริญเติบโตของพันธุ์กึ่งก้ำกักรวม หากเป็นไปตามหลักวิชาการ กล่าวคือกึ่งก้ำกักรวม ที่ปล่อยไปมีอัตราการรอดชีวิตอยู่ที่ร้อยละ 5 หมายความว่าจากการปล่อยกึ่งก้ำกักรวมจำนวน 8,000,000 ตัว จะเหลือรอดประมาณ 400,000 ตัว เฉลี่ยน้ำหนัก 10 - 15 ตัวต่อกิโลกรัม ผลผลิตเฉลี่ยประมาณ 30,000 - 40,000 กิโลกรัม ๆ ละ 250 - 300 บาท มูลค่ารวมประมาณ 7,500,000 - 12,000,000 บาท ทำให้มองเห็นรายได้ที่จะเพิ่มมากขึ้นของชาวบ้านจากการจับกึ่งก้ำกักรวมมาจำหน่ายในอนาคต

## 2.6 ปัญหาอุปสรรค

พื้นที่ปล่อยกึ่งก้ำกักรวมคือบริเวณเขื่อนน้ำอูนและอ่างเก็บน้ำห้วยทรายขมิ้นตามพระราชดำริ มีพื้นที่กว้าง แม้จะกำหนดจุดหรือบริเวณอนุรักษ์ แต่อาจมีกึ่งก้ำกักรวมจำนวนหนึ่งหลบหนีจากบริเวณอนุรักษ์ ทำให้ถูกจับไปกินก่อนเวลาอันควร

## 2.7 ข้อเสนอแนะ

(1) ควรจัดทำป้ายแจ้งเกี่ยวกับกฎระเบียบหรือข้อห้าม พร้อมบทลงโทษให้ชัดเจน เพื่อให้ทุกคนในชุมชน หรือนอกชุมชนได้รับทราบโดยทั่วถึงกัน

(2) มีข้อกังวลของชาวบ้านบางคนที่พื้นที่อนุรักษ์พันธุ์กึ่งก้ำกักรวม มีกิจกรรมด้านการท่องเที่ยวเข้าไปเกี่ยวข้อง จะส่งผลต่อการเจริญเติบโตหรือไม่ หากไม่ส่งผลกระทบใด ๆ ก็ควรแจ้งให้ทราบโดยอ้างอิงหลักวิชาการให้ทุกคนทราบ หากกิจกรรมดังกล่าวส่งผลกระทบต่อเจริญเติบโตของกึ่งก้ำกักรวม ก็เปลี่ยนพื้นที่ทำกิจกรรมด้านการท่องเที่ยว

โครงการที่ 1 โครงการเพิ่มผลผลิตสัตว์น้ำในแหล่งน้ำจังหวัดสกลนคร

โครงการย่อยที่ 4 ธนาคารสัตว์น้ำแบบมีส่วนร่วม จำนวน 4 แห่ง

### 1. สรุปสาระสำคัญของโครงการ

#### 1.1 วัตถุประสงค์โครงการ

- 1) เพื่อให้มีผลผลิตสัตว์น้ำในแหล่งน้ำธรรมชาติเพิ่มมากขึ้น
- 2) เพื่อเป็นแหล่งสร้างอาชีพและสร้างรายได้สำหรับประชาชน
- 3) เพื่อเป็นแหล่งอาหารโปรตีนราคาถูกสำหรับประชาชนอย่างเพียงพอและยั่งยืน
- 4) เพื่อกำจัดวัชพืชในแหล่งน้ำธรรมชาติและสร้างสมดุลของแหล่งน้ำ
- 5) เพื่อให้ได้พันธุ์สัตว์น้ำพันธุ์ดีที่มีคุณภาพและเจริญเติบโตเร็ว
- 6) เพื่อเป็นการรักษาระบบนิเวศและอนุรักษ์ทรัพยากรธรรมชาติและสิ่งแวดล้อม

## 1.2 วิธีการดำเนินงาน

- 1) สํารวจข้อมูลพื้นฐานและความต้องการใช้พันธุ์สัตว์น้ำและวัสดุการเกษตรตามโครงการ
- 2) กำหนดคุณสมบัติของพันธุ์สัตว์น้ำและวัสดุการเกษตร
- 3) ดำเนินการจัดซื้อจัดจ้างตามกฎหมายว่าด้วยการจัดจ้างและการบริหารพัสดุภาครัฐ
- 4) ประสานส่วนราชการ หมู่บ้าน องค์กรปกครองส่วนท้องถิ่นและผู้เกี่ยวข้องในการดำเนินโครงการ
- 5) สนับสนุนพันธุ์ปลา อาหารปลา วัสดุและปัจจัยการผลิต
- 6) ติดตาม ให้คำแนะนำและประเมินผลโครงการ

## 1.3 เป้าหมาย

ระดับผลผลิต (Output):

- ปล่อยพันธุ์ปลาลงสู่แหล่งน้ำธรรมชาติจำนวน 4 แห่ง ได้แก่ บึงแดง หนองขี้เหล็ก อ่างเก็บน้ำนาขาม และหนองเล็งข้าง
- เพิ่มผลผลิตสัตว์น้ำ ปล่อยพันธุ์ปลา 4 สายพันธุ์ได้แก่ ปลาเล่ง จำนวน 144,000 ตัว ปลานวลจันทร์ 36,000 ตัว ปลาตะเพียน 720,000 ตัว ปลานิล 54,000 และปลาไน 54,000 ตัว จำนวน 4 แห่ง
- สร้างอาหารธรรมชาติ (แซนวิชปลา) และแหล่งหลบซ่อนขนาด 1 ไร่ จำนวน 4 แห่ง

ระดับผลลัพธ์ (Outcome) :

- เพื่อเป็นแหล่งอาหารโปรตีนราคาถูกสำหรับประชาชนอย่างเพียงพอและยั่งยืน
- ลดค่าใช้จ่ายในชีวิตประจำวัน
- เป็นแหล่งความมั่นคงทางอาหารให้กับคนในชุมชน

ระดับผลกระทบ (Impact) :

- พัฒนาให้ประชาชนในชุมชนและใกล้เคียงมีอาชีพจากการทำประมง และแปรรูปสัตว์น้ำ

## 1.4 ตัวชี้วัด

- ปลาที่มีอัตราการรอด 70 - 75% หรือประมาณ 63,000 ตัว เฉลี่ยประมาณ 8 - 10 ตัว/กิโลกรัม
- ผลผลิตประมาณ 6,300 กิโลกรัม ๆ ละ 50 บาท คิดเป็นมูลค่าประมาณ 315,000 บาท

ต่อแห่ง

## 1.5 ผลลัพธ์ที่คาดหวัง

- ผลผลิตสัตว์น้ำในแหล่งน้ำธรรมชาติเพิ่มมากขึ้น
- เพื่อเป็นแหล่งสร้างอาชีพและสร้างรายได้สำหรับประชาชน
- เพื่อเป็นแหล่งอาหารโปรตีนราคาถูกสำหรับประชาชนอย่างเพียงพอและยั่งยืน

- เพื่อเป็นแหล่งศึกษาดูงานหรือพื้นที่ต้นแบบในการบริหารจัดการ การดูแล และการใช้เครื่องมือ  
จับปลาอย่างถูกวิธี

- ชุมชนสามารถบริหารจัดการแหล่งน้ำได้อย่างมีประสิทธิภาพ

#### 1.6 งบประมาณ

- งบประมาณทั้งสิ้น 427,800 บาท

### 2. การประเมินความคุ้มค่าของโครงการ

การประเมินความคุ้มค่าของโครงการเป็นกระบวนการที่มุ่งแสวงหาคำตอบว่าแผนงานโครงการบรรลุตาม  
วัตถุประสงค์และเป้าหมายที่กำหนดไว้หรือไม่ โดยมีมาตรฐานและเครื่องมือในการวัดที่แม่นยำและเชื่อถือได้ได้แก่  
การประเมินแบบ CIPP Model ซึ่งเป็นการเป็นการประเมินเกี่ยวกับบริบทโครงการ ปัจจัยนำเข้า การดำเนิน  
โครงการ และผลผลิตโครงการ โดยมีรายละเอียดดังต่อไปนี้

#### 2.1 บริบทโครงการ

ประเมินบริบทโครงการ คณะทำงานพบว่ามีความสอดคล้องกับปัญหาในเชิงพื้นที่ กล่าวคือ แหล่ง  
น้ำธรรมชาติและแหล่งน้ำประจำหมู่บ้านในพื้นที่จังหวัดสกลนคร ซึ่งแหล่งน้ำเหล่านี้เป็นแหล่งสร้างอาชีพ เป็น  
แหล่งอาหารโปรตีนราคาถูกสำหรับประชาชน และยังเป็นแหล่งอนุรักษ์ แหล่งที่อยู่อาศัยของพ่อ แม่พันธุ์สัตว์น้ำ ที่  
สามารถเพาะขยายพันธุ์ได้ต่อไป แต่เนื่องจากในปัจจุบันแหล่งน้ำเหล่านี้ยังขาดการดูแลรักษาอย่างจริงจังและ  
ต่อเนื่อง ทำให้แหล่งน้ำเสื่อมโทรมพันธุ์สัตว์น้ำลดจำนวนลงอย่างมาก ปัจจุบันการผลิตและการเพาะสัตว์น้ำไม่  
สามารถผลิตให้เพียงพอต่อแหล่งน้ำสาธารณะในเขตจังหวัดสกลนครได้ ดังนั้นควรมีการปล่อยพันธุ์สัตว์น้ำชนิดต่าง  
ๆ ลงในแหล่งน้ำทดแทนสัตว์น้ำที่หายไปและเป็นการเพิ่มผลผลิตสัตว์น้ำสร้างอาชีพทางการประมง เพิ่มอาหาร  
โปรตีนราคาถูกสำหรับประชาชนอย่างเพียงพอ

#### 2.2 ปัจจัยนำเข้า

การประเมินปัจจัยนำเข้า ได้แก่ บุคลากร วัสดุ อุปกรณ์ วัตถุดิบ มีความเหมาะสมและเพียงพอต่อ  
การดำเนินโครงการ ดังนี้

1) พันธุ์ปลา 4 สายพันธุ์ ขนาด 5 - 7 ซม. ได้แก่ ปลาเล่ง จำนวน 144,000 ตัว ปลานวลจันทร์  
36,000 ตัว ปลาตะเพียน 720,000 ตัว ปลานิล 54,000 ตัว และปลาไน 54,000 ตัว

2) ฟางอัดแห้งและปุ๋ยคอก สำหรับแหล่งอาศัยและแหล่งอาหารธรรมชาติขนาด 1 ไร่ /แห่ง

3) อาหารปลา 5 กระสอบ/แห่ง

4) กรรมการบริหารจัดการแหล่งน้ำจำนวน 10 คน/แห่ง

5) งบประมาณ 427,800 บาท

### 2.3 กระบวนการ

คณะทำงานการประเมินกระบวนการ พบว่าเป็นตามขั้นตอนที่กำหนดไว้ดังนี้

- 1) สืบหาข้อมูลแหล่งน้ำทั้ง 4 แหล่ง ซึ่งเป็นแหล่งน้ำสาธารณะของหมู่บ้านซึ่งมีสภาพเป็นดินลูกรังสารอาหารจำกัด ขาดการดูแล ในอำเภอโพนนาแก้ว พรรณานิคม สว่างแดนดิน และอำเภอเมืองสกลนคร
- 2) จัดฝึกอบรมคณะกรรมการบริหารจัดการแหล่งน้ำหลักสูตรการเพาะเลี้ยงสัตว์น้ำและการบริหารจัดการแหล่งน้ำ โดยจัดอบรม 2 วัน และศึกษาดูงานธนาคารปลาต้นแบบที่จังหวัดอุดรธานี 1 วัน รวม 3 วัน
- 3) ปล่อยปลาลงสู่แหล่งน้ำ ทั้งหมด 3 รอบ โดยให้คณะกรรมการตรวจนับลงบรรจุปลาทุกรอบ
- 4) คณะกรรมการบริหารจัดการแหล่งน้ำ 10 คน จัดประชุมร่วมกับคนในหมู่บ้านเพื่อหารือข้อตกลงและกฎกติกาในการจับปลา โดยมีกฎกติกาคือ ห้ามชาวบ้านจับปลาในแหล่งน้ำที่เป็นธนาคารปลาโดยเด็ดขาดภายในระยะเวลา 2 ปี และให้ชาวบ้านช่วยกันดูแลรักษาร่วมกันหากพบการละเมิดจะต้องคณะกรรมการทันที
- 5) ชาวบ้านร่วมกันสร้างแหล่งที่อยู่อาศัยตามธรรมชาติของปลาโดยการตัดไม้ลงน้ำ และสร้างแหล่งอาหารธรรมชาติหรือแซนวิชปลาจากฟางข้าวและปุ๋ยคอกทั้งหมด 4 จุด ตามที่ได้รับการสนับสนุน ทั้งนี้ภายหลังเกี่ยวข้าวเสร็จจะประชุมร่วมกับชาวบ้านเพื่อดำเนินการสร้างแหล่งอาหารธรรมชาติเพิ่มเติม
- 6) เมื่อครบกำหนด 2 ปี คณะกรรมการจะดำเนินการตรวจสอบขนาดปลา หรือวิธีการและเครื่องมือในการจับปลา อนึ่ง หากภายใน 1 ปี ปลามีขนาดใหญ่ก็จะดำเนินการประชาคมหมู่บ้านเพื่อจับปลา

### 2.4 ผลที่เกิดขึ้น

การประเมินผลที่เกิดขึ้น คณะทำงานพบว่าผลที่เกิดขึ้นเป็นไปตามวัตถุประสงค์ที่กำหนดไว้ดังนี้

- 1) แหล่งน้ำสาธารณะในชุมชน เช่น อ่างเก็บน้ำได้รับการพัฒนาเป็นธนาคารปลา
- 2) จำนวนพันธุ์ปลาและปลาในแหล่งน้ำเพิ่มมากขึ้น
- 3) คณะกรรมการบริหารจัดการแหล่งน้ำทั้ง 10 คนได้รับความรู้การบริหารจัดการแหล่งน้ำและการเพาะเลี้ยงสัตว์น้ำ
- 4) คนในชุมชนมีส่วนร่วมในการบริหารจัดการแหล่งน้ำที่เป็นธนาคารปลาร่วมกัน ตั้งแต่การตั้งกฎกติกา จัดทำแหล่งที่อยู่อาศัยและแหล่งอาหารธรรมชาติ รวมทั้งการดูแลรักษาธนาคารปลา

### 2.5 ผลการดำเนินงานเทียบกับเป้าหมาย

การประเมินบริบท ปัจจัยนำเข้า กระบวนการ และผลที่เกิดขึ้น โดยสรุปโครงการ ณ อ่างเก็บน้ำนาขาม อำเภอพรรณานิคม จังหวัดสกลนคร คณะทำงานพบว่า โครงการมีความคุ้มค่าเนื่องจากผลการดำเนินโครงการบรรลุเป้าหมายในเชิงผลผลิต โดยปล่อยปลาลงสู่แหล่งน้ำ ทั้งหมด 3 รอบ และสร้างอาหารธรรมชาติและแหล่งหลบซ่อนขนาด 1 ไร่ อย่างไรก็ตาม โครงการยังไม่บรรลุเป้าหมายในเชิงผลลัพธ์ เนื่องจากอยู่ในกระบวนการ

เลี้ยงปลาในแหล่งน้ำธรรมชาติซึ่งต้องใช้ระยะเวลาอย่างน้อย 1 - 2 ปี เพื่อให้ปลาเจริญเติบโตสามารถจับมาบริโภคได้หรือจับปลาไปจำหน่ายได้ แต่สามารถคาดการณ์ได้ว่าหากเป็นไปตามหลักวิชาการ หลังจากปล่อยปลา ประมาณ 8 - 10 เดือน อัตรารอด 70 - 75 % หรือประมาณ 63,000 ตัว เฉลี่ยประมาณ 8 - 10 ตัวต่อกิโลกรัม ผลผลิตประมาณ 6,300 กิโลกรัม ๆ ละ 50 บาท คิดเป็นมูลค่าประมาณ 315,000 บาท ต่อแห่ง คิดเป็นมูลค่ารวมประมาณ 1,260,000 บาท อย่างไรก็ตามในด้านการพัฒนาการปลาแบบมีส่วนร่วมได้ดำเนินการเสร็จสิ้นแล้ว ประเมินผลได้จากการมีคณะกรรมการบริหารจัดการแหล่งน้ำ 10 คน และ การกำหนดกฎและกติกาในการดูแลรักษาธนาคารปลาร่วมกัน

## 2.6 ปัญหาอุปสรรค

- เนื่องจากเป็นแหล่งน้ำสาธารณะธรรมชาติ เช่น อ่างเก็บน้ำ ซึ่งมีสภาพขาดความอุดมสมบูรณ์ ไม่มีวัชพืชจำพวกผักตบชวาที่สามารถเป็นแหล่งอาหารและแหล่งที่อาศัยให้ปลาได้ส่งผลให้ปลาไม่สามารถเจริญเติบโตได้เต็มที่

## 2.7 ข้อสังเกต/ข้อเสนอแนะ

- ป้ายเตือนห้ามจับปลาที่ติดตั้งบริเวณแหล่งน้ำ แจ้งเฉพาะการห้ามจับปลาเท่านั้น ซึ่งมีรายละเอียดน้อยเกินไป ดังนั้นควรระบุข้อห้ามต่าง ๆ เป็นรายข้อ เช่น ห้ามลงเล่นน้ำ ห้ามจับปลาด้วยเครื่องมือต่าง ๆ และควรระบุบทลงโทษให้ชัดเจนหากมีการฝ่าฝืน เช่น เสียค่าปรับ หรือแจ้งตำรวจดำเนินคดี เป็นต้น

โครงการที่ 1 โครงการเพิ่มผลผลิตสัตว์น้ำในแหล่งน้ำจังหวัดสกลนคร

โครงการย่อยที่ 5 ส่งเสริมเลี้ยงปลากินพืชในบ่อดินในโรงเรียน จำนวน 200 แห่ง

### 1. สรุปสาระสำคัญของโครงการ

#### 1.1 วัตถุประสงค์โครงการ

- 1) เพื่อให้มีผลผลิตสัตว์น้ำในแหล่งน้ำธรรมชาติเพิ่มมากขึ้น
- 2) เพื่อเป็นแหล่งสร้างอาชีพและสร้างรายได้สำหรับประชาชน
- 3) เพื่อเป็นแหล่งอาหารโปรตีนราคาถูกสำหรับประชาชนอย่างเพียงพอและยั่งยืน
- 4) เพื่อกำจัดวัชพืชในแหล่งน้ำธรรมชาติและสร้างสมดุลของแหล่งน้ำ
- 5) เพื่อให้ได้พันธุ์สัตว์น้ำพันธุ์ดีที่มีคุณภาพและเจริญเติบโตเร็ว
- 6) เพื่อเป็นการรักษาระบบนิเวศและอนุรักษ์ทรัพยากรธรรมชาติและสิ่งแวดล้อม

## 1.2 วิธีการดำเนินงาน

- 1) สํารวจข้อมูลพื้นฐานและความต้องการใช้พันธุ์สัตว์น้ำและวัสดุการเกษตรตามโครงการ
- 2) กำหนดคุณสมบัติของพันธุ์สัตว์น้ำและวัสดุการเกษตร
- 3) ดำเนินการจัดซื้อจัดจ้างตามกฎหมายว่าด้วยการจัดซื้อจัดจ้างและการบริหารพัสดุภาครัฐ
- 4) ประสานส่วนราชการ หมู่บ้าน องค์กรปกครองส่วนท้องถิ่นและผู้เกี่ยวข้องในการดำเนิน

โครงการ

- 5) สนับสนุนพันธุ์ปลา อาหารปลา วัสดุและปัจจัยการผลิต
- 6) ติดตาม ให้คำแนะนำและประเมินผลโครงการ

## 1.3 เป้าหมาย

ระดับผลผลิต (Output):

- มีการเลี้ยงปลากินพืชในบ่อดินในโรงเรียน จำนวน 200 แห่ง
- เพิ่มผลผลิตสัตว์น้ำด้วยการปล่อยพันธุ์ปลากินพืชในบ่อดินในโรงเรียน ได้แก่ ปลาจิ้น

ปลาตะเพียน ปลานิล ปลาไน ปลานวลจันทร์ ปลายี่สกเทศ เป็นต้น จำนวน 840,000 ตัว

ระดับผลลัพธ์ (Outcome) :

- เพื่อเป็นแหล่งอาหารโปรตีนราคาถูกสำหรับนักเรียนอย่างเพียงพอและยั่งยืน
- เพื่อกำจัดวัชพืชในแหล่งน้ำธรรมชาติและสร้างสมดุลของแหล่งน้ำ
- เพื่อให้ได้พันธุ์สัตว์น้ำพันธุ์ดีที่มีคุณภาพและเจริญเติบโตเร็ว
- เพื่อเป็นการรักษาระบบนิเวศและอนุรักษ์ทรัพยากรธรรมชาติและสิ่งแวดล้อม

ระดับผลกระทบ (Impact) :

- นักเรียนได้รับประทานอาหารกลางวันที่มีโปรตีน ซึ่งได้จากการนำปลากินพืชที่เลี้ยงไว้ในบ่อดิน  
ในโรงเรียนมาประกอบอาหาร

## 1.4 ตัวชี้วัด

- หลังจากเลี้ยงปลากินพืชในบ่อดินในโรงเรียน ผ่านไปประมาณ 8 - 10 เดือน อัตรารอดชีวิตอยู่ที่  
ร้อยละ 80 หรือประมาณ 3,300 ตัว

- ผลผลิตเฉลี่ยประมาณ 330 กิโลกรัม ๆ ละ 50 บาท คิดเป็นมูลค่าประมาณ 16,500 บาท  
ต่อแห่ง คิดเป็นมูลค่ารวมประมาณ 3,300,000 บาท

## 1.5 ผลลัพธ์ที่คาดหวัง

- มีจำนวนปลากินพืชในบ่อดินในโรงเรียนเพิ่มมากขึ้น
- นักเรียนได้รับสารอาหารประเภทโปรตีนอย่างพอเพียงจากการบริโภคสัตว์น้ำ

- กำจัดวัชพืชในแหล่งน้ำธรรมชาติและสร้างความสมดุลของแหล่งน้ำ
- มีสัตว์น้ำพันธุ์ดีที่มีคุณภาพและเจริญเติบโตเร็ว
- รักษาระบบนิเวศและอนุรักษ์ทรัพยากรธรรมชาติและสิ่งแวดล้อม

#### 1.6 งบประมาณ

- งบประมาณทั้งสิ้น 2,020,000 บาท

### 2. การประเมินความคุ้มค่าของโครงการ

การประเมินความคุ้มค่าของโครงการเป็นกระบวนการที่มุ่งแสวงหาคำตอบว่าแผนงานโครงการบรรลุตามวัตถุประสงค์และเป้าหมายที่กำหนดไว้หรือไม่ โดยมีมาตรฐานและเครื่องมือในการวัดที่แม่นยำและเชื่อถือได้ ได้แก่ การประเมินแบบ CIPP Model ซึ่งเป็นการเป็นการประเมินเกี่ยวกับบริบทโครงการ ปัจจัยนำเข้า การดำเนินโครงการ และผลผลิตโครงการ โดยมีรายละเอียดดังต่อไปนี้

#### 2.1 บริบท

แหล่งน้ำธรรมชาติและแหล่งน้ำประจําหมู่บ้านในพื้นที่จังหวัดสกลนคร มีทั้งแหล่งน้ำขนาดใหญ่และแหล่งน้ำขนาดเล็ก แหล่งน้ำขนาดใหญ่ได้แก่ หนองหาร เชื่อน้ำอูน เชื่อน้ำพุง อ่างเก็บน้ำต่าง ๆ เป็นต้น ส่วนแหล่งน้ำขนาดเล็กจะเป็นแหล่งน้ำประจําหมู่บ้าน ซึ่งแหล่งน้ำเหล่านี้จะเป็นแหล่งสร้างอาชีพ เป็นแหล่งอาหารโปรตีนราคาถูก ตลอดจนเป็นแหล่งอนุรักษ์พันธุ์สัตว์น้ำ ที่สามารถเพาะขยายพันธุ์ได้ต่อไป แต่เนื่องจากสถานการณ์ปัจจุบัน แหล่งน้ำหลายแห่งได้เสื่อมโทรม ขาดการดูแลรักษาอย่างเป็นระบบ ทำให้จำนวนสัตว์น้ำลดลง โดยคณะทำงานพบว่าสถิติผลผลิตการจับสัตว์น้ำตามแหล่งน้ำธรรมชาติมีแนวโน้มลดลง

ดังนั้น เพื่อเป็นการแก้ไขปัญหาผลผลิตสัตว์น้ำที่ลดลง ทางประมงจังหวัดสกลนคร จึงขอ งบประมาณสนับสนุนจากองค์การบริหารส่วนจังหวัดสกลนครเพื่อนำมาจัดโครงการเพิ่มผลผลิตสัตว์น้ำในแหล่งน้ำ จังหวัดสกลนคร ด้วยการปล่อยพันธุ์สัตว์น้ำต่าง ๆ ลงในแหล่งน้ำ รวมถึงในบ่อดินในโรงเรียน เพื่อทดแทนสัตว์น้ำที่หายไปและเป็นการเพิ่มผลผลิตสัตว์น้ำ เพิ่มอาหารโปรตีนราคาถูกสำหรับนักเรียนอย่าง

#### 2.2 ปัจจัยนำเข้า

การประเมินปัจจัยนำเข้า ได้แก่ บุคลากร วัสดุอุปกรณ์ งบประมาณ คณะทำงานพบว่ามีความพอเพียงและเหมาะสมต่อการดำเนินโครงการ ดังรายละเอียดต่อไปนี้

- (1) หน่วยงานองค์การบริหารส่วนจังหวัดสกลนคร ใช้งบประมาณสนับสนุนโครงการ
- (2) หน่วยงานประมงจังหวัดสกลนคร จัดหาวัสดุ แหล่งอาศัย และแหล่งอาหารธรรมชาติ จำนวน

200 แห่ง

(3) หน่วยงานประมงจังหวัดสกลนคร จัดหาพันธุ์ปลากินพืช ได้แก่ ปลาจิ้น ปลาดตะเพียน ปลานิล ปลาไน ปลานวลจันทร์ ปลายี่สกเทศ เป็นต้น ขนาด 5 - 7 เซนติเมตร จำนวน 200 แห่ง ๆ ละ 4,200 ตัว รวม 840,000 ตัว

(4) จัดหาอาหารปลาสำเร็จรูป โปรตีนไม่ต่ำกว่า 32% จำนวน 200 แห่ง ๆ ละ 5 กระสอบ รวม 1,000 กระสอบ

(5) จัดหาอาหารปลาสำเร็จรูป โปรตีนไม่ต่ำกว่า 18% จำนวน 200 แห่ง ๆ ละ 5 กระสอบ รวม 1,000 กระสอบ

(6) ครู นักเรียน และผู้ปกครอง เข้ามามีส่วนร่วมดูแลรักษาสัตว์น้ำในระหว่างการเลี้ยง ในรูปแบบของคณะกรรมการประมงโรงเรียน

### 2.3 กระบวนการ

(1) มีการจัดทำแผนและอนุมัติโครงการตามลำดับขั้น

(2) คัดเลือกโรงเรียนที่สนใจเข้าร่วมโครงการและมีบ่อปลาเป็นของตนเอง

(3) จัดอบรมหลักสูตรการเพาะเลี้ยงปลากินพืชในบ่อดิน เพื่อให้ความรู้กับคณะกรรมการประมงโรงเรียน จำนวน 200 แห่ง ๆ ละ 4 คน ซึ่งประกอบด้วย ครู 1 คน ผู้ปกครอง 1 คน และนักเรียน 2 คน โดยความรู้ในหลักสูตรประกอบด้วย การเพาะเลี้ยงสัตว์น้ำ การสร้างอาหารธรรมชาติให้แก่สัตว์น้ำ การดูแลสัตว์น้ำในระหว่างการเลี้ยง และการเก็บเกี่ยวผลผลิต

(4) จัดหาพันธุ์ปลากินพืช ได้แก่ ปลาจิ้น ปลาดตะเพียน ปลานิล ปลาไน ปลานวลจันทร์ ปลายี่สกเทศ เป็นต้น ขนาด 5 - 7 เซนติเมตร จำนวน 200 แห่ง ๆ ละ 4,200 ตัว รวม 840,000 ตัว

(5) จัดหาอาหารปลาสำเร็จรูป โปรตีน 18% จำนวน 5 กระสอบ และอาหารปลาสำเร็จรูปโปรตีน 32% จำนวน 5 กระสอบ ต่อแห่ง

(6) จัดหาวัสดุการเกษตรมอบให้แก่ละแห่ง ประกอบด้วย ฟางข้าว จำนวน 20 ก้อน ปุ๋ยคอก จำนวน 15 กระสอบ เพื่อสร้างแหล่งอาหารธรรมชาติ หรือที่เรียกกันในภาษาไม่เป็นทางการว่า “แซนวิชปลา”

(7) มีคณะกรรมการประมงโรงเรียน จำนวน 10 คน ซึ่งประกอบด้วย ครู 2 คน ผู้ปกครอง 2 คน นักเรียน 6 คน คอยทำหน้าที่ดูแลสัตว์น้ำในระหว่างการเลี้ยง

(8) ผู้ปฏิบัติงานที่มีบทบาทสำคัญในคณะกรรมการประมงโรงเรียน คือ นักเรียน ซึ่งจะมีหน้าที่ให้อาหารปลาทุกวัน ทำความสะอาดบ่อปลาหรือรอบ ๆ บ่อปลา ประมาณ 2 สัปดาห์ต่อครั้ง รวมถึงทำแซนวิช เพื่อเป็นแหล่งอาหารตามธรรมชาติของปลาอีกด้วย



## 2.4 ผลที่เกิดขึ้น

(1) ปลากินพืช ได้แก่ ปลาจิ้น ปลาดุกเพียน ปลานิล ปลาไน ปลานวลจันทร์ ปลายี่สกเทศ เป็นต้น ในบ่อดินในโรงเรียนที่เข้าร่วมโครงการจำนวน 200 แห่ง มีจำนวนเพิ่มมากขึ้น

(2) คณะกรรมการประมงโรงเรียนได้ร่วมมือกันดูแลรักษาพันธุ์ปลากินพืชในบ่อดินในโรงเรียน

(3) คณะกรรมการประมงโรงเรียน มีความรู้เรื่องการเพาะเลี้ยงสัตว์น้ำ การสร้างอาหารธรรมชาติให้แก่สัตว์น้ำ การดูแลสัตว์น้ำในระหว่างการเลี้ยง และการเก็บเกี่ยวผลผลิต สามารถนำไปใช้ในการเพาะเลี้ยงสัตว์น้ำในอนาคตได้

## 2.5 ผลการดำเนินงานเทียบกับเป้าหมาย

การประเมินบริบท ปัจจัยนำเข้า กระบวนการ และผลที่เกิดขึ้น คณะทำงานพบว่า โครงการมีความคุ้มค่าเนื่องจากบรรลุเป้าหมายในเชิงผลผลิต กล่าวคือได้มีการปล่อยพันธุ์ปลากินพืช ได้แก่ ปลาจิ้น ปลาดุกเพียน ปลานิล ปลาไน ปลานวลจันทร์ ปลายี่สกเทศ เป็นต้น เพึ่งถูกปล่อยในช่วงเดือนมิถุนายน ถึง เดือนกรกฎาคม 2565 ดังนั้นปลาจึงยังเติบโตไม่เต็มที่และยังไม่ได้ถูกจับมาประกอบอาหารสำหรับรับประทานในโรงเรียน อย่างไรก็ตาม โครงการส่งเสริมเลี้ยงปลากินพืชในบ่อดินในโรงเรียน ได้ดำเนินการเสร็จสิ้นแล้ว มีการอบรมให้ความรู้เกี่ยวกับการเพาะเลี้ยงสัตว์น้ำ การสร้างอาหารธรรมชาติให้แก่สัตว์น้ำ การดูแลสัตว์น้ำในระหว่างการเลี้ยง และการเก็บเกี่ยวผลผลิต มีการมอบวัสดุการเกษตร ได้แก่ ฟางข้าวและปุ๋ยคอก เพื่อสร้างแห่งอาหารธรรมชาติของปลา รวมถึงมอบอาหารปลาสำเร็จรูปโปรตีน 18% จำนวน 5 กระสอบ และอาหารปลาสำเร็จรูปโปรตีน 32% จำนวน 5 กระสอบ ต่อแห่ง ตลอดจนมีการปล่อยพันธุ์ปลากินพืชในบ่อดินในโรงเรียนที่เข้าร่วมโครงการ จำนวน 200 แห่ง พร้อมทั้งมีการแต่งตั้งคณะกรรมการประมงโรงเรียนขึ้นมาดูแลสัตว์น้ำในระหว่างการเลี้ยง

หากเป็นไปตามหลักวิชาการ กล่าวคือหลังจากเลี้ยงปลากินพืชในบ่อดินในโรงเรียน ผ่านไปประมาณ 8 - 10 เดือน อัตรารอดชีวิตอยู่ที่ร้อยละ 80 หรือประมาณ 3,300 ตัว เฉลี่ยประมาณ 10 ตัวต่อกิโลกรัม จะมีผลผลิตประมาณ 330 กิโลกรัม ๆ ละ 50 บาท คิดเป็นมูลค่าประมาณ 16,500 บาท ต่อแห่ง คิดเป็นมูลค่ารวมประมาณ 3,300,000 บาท ทำให้มองเห็นการประหยัดค่าใช้จ่ายของนักเรียนหากมีการนำปลามาประกอบอาหารในโรงเรียนเพื่อรับประทานในมือเที่ยง หมายความว่ารวมถึงการได้รับสารอาหารโปรตีนจากปลาเพิ่มมากขึ้น ซึ่งสิ่งเหล่านี้ยังไม่เกิดขึ้น ณ วันที่ไปทำการประเมิน

## 2.6 ปัญหาอุปสรรค

บ่อดินในโรงเรียนของแต่ละโรงเรียนมีสภาพแวดล้อมที่ค่อนข้างอยู่ลึก เป็นป่ารก น้ำลึก ตั้งอยู่ไกลจากอาคารเรียนพอสมควร อาจส่งผลกระทบต่อกรดูแลสัตว์น้ำ หรือการลักลอบเข้ามาจับสัตว์น้ำของชาวบ้าน ประกอบ

กับน้ำที่มากและลึก ก็ส่งผลกระทบต่อการทำแซนวิชหรือแหล่งอาหารธรรมชาติจากฟางข้าวและปุ๋ยคอก เพราะเมื่อสร้างเสร็จต้องนำลงไปบ่อดิน ซึ่งอาจเกิดอันตรายกับนักเรียนได้ ดังนั้นครูต้องดูแลอย่างใกล้ชิด

## 2.7 ข้อสังเกต/ข้อเสนอแนะ

(1) ปลากินพืชที่เลี้ยงไว้ในบ่อดินในโรงเรียนยังไม่ได้จับมาประกอบอาหาร จึงยังไม่เห็นผลลัพธ์ในเรื่องสารอาหารประเภทโปรตีนที่นักเรียนจะได้รับ ดังนั้นทางคณะกรรมการประมงโรงเรียน ควรประชุมร่วมกันเพื่อกำหนดวันหรือช่วงเวลาในการจับปลามาประกอบอาหาร เพราะจากการสอบถามนักเรียนที่อยู่ในคณะกรรมการประมงโรงเรียนของบางโรงเรียน นักเรียนระบุว่ายังไม่ได้มีการกำหนดวันจับปลา และไม่รู้ว่าจะได้รับประทานปลาที่ตนดูแลหรือเปล่า

(2) แม้จะมีคณะกรรมการประมงโรงเรียน เป็นกลุ่มที่คอยดูแลเรื่องการเพาะเลี้ยงปลา แต่ครูจะมีบทบาทสำคัญค่อนข้างมากในการนำโครงการนี้ให้บรรลุเป้าหมาย ดังนั้นครูที่รับผิดชอบจึงต้องเอาใจใส่เรื่องนี้ให้มากยิ่งขึ้น ทั้งในแง่การกำหนดกฎกติกา การให้อาหาร ตลอดจนการจับปลามาประกอบอาหาร เป็นต้น

## โครงการที่ 1 โครงการเพิ่มผลผลิตสัตว์น้ำในแหล่งน้ำจังหวัดสกลนคร

โครงการย่อยที่ 6 ควบคุมและกำจัดวัชพืชใต้น้ำในหนองหารโดยใช้ปลาจีน หรือปลากินพืชชนิดอื่น ๆ

### 1. สรุปสาระสำคัญของโครงการ

#### 1.1 วัตถุประสงค์โครงการ

- 1) เพื่อให้มีผลผลิตสัตว์น้ำในแหล่งน้ำธรรมชาติเพิ่มมากขึ้น
- 2) เพื่อเป็นแหล่งสร้างอาชีพและสร้างรายได้สำหรับประชาชน
- 3) เพื่อเป็นแหล่งอาหารโปรตีนราคาถูกสำหรับประชาชนอย่างเพียงพอและยั่งยืน
- 4) เพื่อกำจัดวัชพืชในแหล่งน้ำธรรมชาติและสร้างสมดุลของแหล่งน้ำ
- 5) เพื่อให้ได้พันธุ์สัตว์น้ำพันธุ์ดีที่มีคุณภาพและเจริญเติบโตเร็ว
- 6) เพื่อเป็นการรักษาระบบนิเวศและอนุรักษ์ทรัพยากรธรรมชาติและสิ่งแวดล้อม

#### 1.2 วิธีการดำเนินงาน

- 1) สืบหาข้อมูลพื้นฐานและความต้องการใช้พันธุ์สัตว์น้ำและวัสดุการเกษตรตามโครงการ
- 2) กำหนดคุณสมบัติของพันธุ์สัตว์น้ำและวัสดุการเกษตร
- 3) ดำเนินการจัดซื้อจัดจ้างตามกฎหมายว่าด้วยการจัดจ้างและการบริหารพัสดุภาครัฐ

โครงการ 4) ประสานส่วนราชการ หมู่บ้าน องค์กรปกครองส่วนท้องถิ่นและผู้เกี่ยวข้องในการดำเนิน

5) สนับสนุนพันธุ์ปลา อาหารปลา วัสดุและปัจจัยการผลิต

6) ติดตาม ให้คำแนะนำและประเมินผลโครงการ

### 1.3 เป้าหมาย

ระดับผลผลิต (Output):

- ปล่อยพันธุ์ปลาจื๋นจำนวน 70,000 ตัว
- คอกกั้นปลาในพื้นที่ 40 ไร่

ระดับผลลัพธ์ (Outcome) :

- เพื่อเป็นแหล่งอาหารโปรตีนราคาถูกสำหรับประชาชนอย่างเพียงพอและยั่งยืน
- เพื่อกำจัดวัชพืชในแหล่งน้ำธรรมชาติและสร้างสมดุลของแหล่งน้ำ
- เพื่อเป็นการรักษาระบบนิเวศและอนุรักษ์ทรัพยากรธรรมชาติและสิ่งแวดล้อม

ระดับผลกระทบ (Impact) :

- ผู้ทำการประมงรอบ ๆ หนองหาร มีรายได้จากการหาปลาขายให้มีรายได้เพิ่มมากขึ้น

### 1.4 ตัวชี้วัด

- ไม่มี

### 1.5 ผลลัพธ์ที่คาดหวัง

- ทำให้ผู้ทำการประมงรอบ ๆ หนองหาร มีรายได้จากการหาปลาขายให้มีรายได้เพิ่มมากขึ้น
- วัชพืชในหนองหารมีจำนวนลดลงโดยการควบคุมกำจัดวัชพืชทางชีวภาพ

### 1.6 งบประมาณ

- งบประมาณทั้งสิ้น 672,600 บาท

## 2. การประเมินความคุ้มค่าของโครงการ

การประเมินความคุ้มค่าของโครงการเป็นกระบวนการที่มุ่งแสวงหาคำตอบว่าแผนงานโครงการบรรลุตามวัตถุประสงค์และเป้าหมายที่กำหนดไว้หรือไม่ โดยมีมาตรฐานและเครื่องมือในการวัดที่แม่นยำและเชื่อถือได้ ได้แก่ การประเมินแบบ CIPP Model ซึ่งเป็นการเป็นการประเมินเกี่ยวกับบริบทโครงการ ปัจจัยนำเข้า การดำเนินโครงการ และผลผลิตโครงการ โดยมีรายละเอียดดังต่อไปนี้

## 2.1 บริบทโครงการ

การประเมินบริบทโครงการ คณะทำงานพบว่ามีความสอดคล้องกับปัญหาที่เกิดขึ้นในแหล่งน้ำ กล่าวคือ จากการสำรวจสถิติผลผลิตการจับสัตว์น้ำจากแหล่งน้ำธรรมชาติมีแนวโน้มลดลง โดยเฉพาะแหล่งน้ำขนาดใหญ่ เช่น หนองหาร และ ยังมีปัญหาวัชพืชเจริญเติบโตอย่างหนาแน่น เนื่องจากปัญหาสมดุลในระบบนิเวศ ในส่วนแหล่งน้ำขนาดใหญ่ที่มีวัชพืชหนาแน่น โดยเฉพาะวัชพืชใต้น้ำ สามารถควบคุมและการจัดได้โดยการปล่อย พันธุ์ปลากินพืช เช่น ปลาเฉา ปลาตะเพียน ซึ่งปลาเหล่านี้จะกินวัชพืชใต้น้ำเป็นอาหาร เป็นการควบคุมกำจัด วัชพืชทางชีวภาพ โดยใช้พันธุ์ปลากินพืช เช่น ปลาเฉา ปลาตะเพียน ปลาไน ปลานวลจันทร์ ซึ่งเป็นพันธุ์ปลาที่ ประชาชนนิยมบริโภค สามารถแปรรูปนอมอาหารได้หลายอย่าง ทั้งเป็นการสร้างอาชีพ สร้างรายได้แก่ประชาชน

## 2.2 ปัจจัยนำเข้า

การประเมินปัจจัยนำเข้าได้แก่ บุคลากร พันธุ์ปลา วัสดุอุปกรณ์ และสถานที่ มีความเหมาะสม และเพียงพอต่อการดำเนินโครงการดังนี้

- 1) ปลาจีน (ปลาเฉา) ขนาด 6 - 8 นิ้ว จำนวน 70,000 ตัว
- 2) วัสดุจัดทำคอกเลี้ยงปลา
- 3) ทีมงานวิจัยทำหน้าที่สุ่มชนิดและจำนวนวัชพืชน้ำตามธรรมชาติบริเวณคอก จำนวน 10 คน
- 4) คนงานดูแลคอกเลี้ยงปลาจำนวน 3 คน
- 5) แหล่งน้ำทดลองเลี้ยงปลาจีนขนาด 40 ไร่
- 6) งบประมาณ 672,600 บาท

## 2.3 กระบวนการ

การประเมินกระบวนการ คณะทำงานพบว่าเป็นไปตามขั้นตอนที่กำหนดไว้ดังนี้

- 1) จัดหาวัสดุสร้างคอก
- 2) จัดหาพันธุ์ปลาจีนหรือปลากินพืชชนิดอื่น ๆ ขนาด 6 - 8 นิ้ว
- 3) สร้างคอกบริเวณหนองหารด้านทิศตะวันออกศูนย์วิจัยและพัฒนาประมงน้ำจืดสกลนคร มีพื้นที่ 40 ไร่

4) สุ่มชนิดและจำนวนวัชพืชบริเวณคอกทั้งหมด 2 รอบ เพื่อเปรียบเทียบก่อนและหลังปล่อยปลา จีน โดยสำรวจรอบที่ 1 เมื่อ วันที่ 30 สิงหาคม 2565 โดยศูนย์วิจัยและพัฒนาประมงน้ำจืดสกลนคร ซึ่งพบ วัชพืชจำนวน 15 ชนิด สำหรับชนิดของวัชพืชที่พบมากที่สุด 5 อันดับแรกได้แก่ ตีปลีน้ำ สาหร่ายไฟ สาหร่ายทาง กระจก จอกหูหนูเล็ก และบัวหลวง โดยสำรวจครั้งที่ 2 หลังจากนั้นอีก 5 เดือนจึงจะดำเนินการสุ่มวัชพืชอีกครั้ง ว่าปลาจีนเจริญเติบโตและวัชพืชลดลงหรือไม่

- 5) สุ่มชนิด ขนาดและจำนวนสัตว์น้ำตามธรรมชาติบริเวณคอก

- 6) ปล่อยพันธุ์ปลาจีน จำนวน 70,000 ตัว เพื่อทดลองประสิทธิภาพการกินพืชเพื่อขยายผลต่อไป
- 7) รายงานผลการปฏิบัติงานและดำเนินกิจกรรมทุกสิ้นเดือน
- 8) ประเมินและสรุปผลการดำเนินงาน

#### 2.4 ผลที่เกิดขึ้น

การประเมินผลที่เกิดขึ้น คณะทำงานพบว่า โครงการกำลังอยู่ในช่วงการทดลองเลี้ยงปลาจีนในคอกกั้น กล่าวคือ ที่ผ่านมาสักประมงจังหวัดได้เก็บวัชพืชเมื่อวันที่ 30 สิงหาคม 2565 ก่อนที่จะดำเนินปล่อยปลอยปลาจีนเมื่อวันที่ 27 กันยายน 2565 ซึ่งต้องรอรระยะเวลาอีก 5 เดือน จึงจะสุ่มตรวจวัชพืชว่าลดลงหรือเพิ่มขึ้นหรือไม่ โดยธรรมชาติปลาจะไม่โตเต็มวัย จึงอยู่ในกระบวนการทดลองจำเป็นต้องเลี้ยงในคอกกั้นมีเนื้อที่ประมาณ 40 ไร่ ตั้งอยู่ในสำนักประมงจังหวัดบริเวณริมหนองหาร ดังนั้นตามหลักวิชาการจำเป็นต้องทดลองเลี้ยงเป็นเวลา 1 ปี เพื่อให้รอให้ปลาจีนโตเต็มวัยจึงสามารถปลอยลงสู่หนองหารต่อไปได้

#### 2.5 ผลการดำเนินงานเทียบกับเป้าหมาย

การประเมินบริบท ปัจจัยนำเข้า กระบวนการ และผลที่เกิดขึ้น คณะทำงานพบว่า โครงการมีความคุ้มค่าเนื่องจากผลการดำเนินโครงการบรรลุเป้าหมายในเชิงผลผลิต โดยการสร้างคอกทดลองเลี้ยงปลาในพื้นที่ 40 ไร่ และปลอยปลาจีน 70,000 ตัว อย่างไรก็ตามการดำเนินงานอยู่ในกระบวนการทดลองเลี้ยงปลาจีนในคอกและปลาไม่โตเต็มที่ โดยต้องดำเนินการสุ่มตรวจวัชพืชเพื่อเปรียบเทียบกันก่อนและหลังจึงจะสามารถสรุปผลการดำเนินงานและปลอยปลาลงสู่หนองหารได้ แต่สามารถคาดการณ์ผลลัพธ์ได้ว่าหากเป็นไปตามหลักวิชาการวัชพืชในคอกกั้นมีจำนวนลดลงเนื่องจากปลาจีนกินวัชพืชเป็นอาหารก็สามารถปลอยปลาลงสู่หนองหารได้ ซึ่งจะส่งผลให้วัชพืชในหนองหารมีจำนวนลดลง และสามารถคาดการณ์ผลกระทบทางบวกคือ ความมั่นคงทางอาหารของชาวประมงเมื่อปลอยปลาจีนชาวประมงสามารถจับปลาไปขายซึ่งจะก่อให้เกิดรายได้และบุคคลทั่วไปเมื่อซื้อปลามารับประทานก็ย่อมได้รับสารอาหารเนื่องจากบริโภคปลาที่มีคุณภาพ

#### 2.6 ปัญหาอุปสรรค

- ปลาจีนเป็นปลาที่กินทั้งพืชและสัตว์ในแหล่งน้ำอาจก่อให้เกิดการแย่งอาหารทำให้ปลาพื้นถิ่นมีจำนวนลดลงได้

#### 2.7 ข้อสังเกต/ข้อเสนอแนะ

- ไม่มีตัวชี้วัดในแบบเสนอโครงการ
- เนื่องจากปลาเป็นสิ่งมีชีวิตในกรณีที่เติบโตในแหล่งน้ำธรรมชาติต้องใช้เวลาอย่างน้อย 1 ปีจึงจะปลอยลงสู่หนองหารได้ ดังนั้นจึงไม่สามารถประเมินได้ว่าผลที่เกิดขึ้นบรรลุวัตถุประสงค์โครงการหรือไม่
- หนองหารเป็นพื้นที่ชุ่มน้ำระดับนานาชาติหากปลอยปลาจีนเข้าสู่แหล่งน้ำอาจทำให้ส่งผลกระทบต่อระบบนิเวศได้เนื่องจากขัดกับหลักเกณฑ์ของพื้นที่ชุ่มน้ำ

โครงการที่ 2 ก่อสร้างขยายเขตระบบจำหน่ายไฟฟ้า สวนสาธารณะดอนขาม ดอนลังกา (อุดหนุนการไฟฟ้าส่วนภูมิภาค จังหวัดสกลนคร)

### 1. สรุปสาระสำคัญของโครงการ

#### 1.1 วัตถุประสงค์โครงการ

- 1) เพื่อขยายเขตระบบจำหน่ายไฟฟ้าเข้าไปยังสวนสาธารณะดอนขาม ดอนลังกา
- 2) เพื่อให้มีพลังงานไฟฟ้าเพียงพอต่อการใช้งานและรองรับการใช้พลังงานไฟฟ้าในอนาคตของสวนสาธารณะดอนขาม ดอนลังกา
- 3) เพื่อให้มีพลังงานไฟฟ้าบริการแก่ประชาชนผู้มาใช้บริการสวนสาธารณะดอนขาม ดอนลังกา

#### 1.2 วิธีการดำเนินงาน

- 1) จัดทำประมาณการค่าใช้จ่าย โดยให้ถือว่าเป็นการเสนอโครงการขอรับเงินอุดหนุน
- 2) นำไปบรรจุในแผนพัฒนาท้องถิ่น และตั้งงบประมาณในหมวดเงินอุดหนุน โดยไม่ต้องมีงบประมาณสมทบไม่ต้องนำมารวมในอัตราส่วนการให้เงินอุดหนุนและไม่ต้องจัดทำบันทึกข้อตกลง
- 3) รายงานผลการดำเนินงานเมื่อเสร็จสิ้นโครงการ ตามหนังสือกระทรวงมหาดไทย ด่วนที่สุด ที่ มท 0808.2/ว4750 ลงวันที่ 14 สิงหาคม 2563

#### 1.3 เป้าหมาย

ระดับผลผลิต (Output):

- ขยายเขตระบบจำหน่ายไฟฟ้าจากบริเวณทางเข้าสวนสาธารณะจนถึงดอนขาม จำนวน 1 จุด
- ขยายเขตระบบจำหน่ายไฟฟ้าจากบริเวณดอนขามไปจนถึงดอนลังกา จำนวน 1 จุด

ระดับผลลัพธ์ (Outcome) :

- ได้ขยายเขตระบบจำหน่ายไฟฟ้าเข้าไปยังสวนสาธารณะดอนขาม ดอนลังกา
- มีพลังงานไฟฟ้าเพียงพอต่อการใช้งานและรองรับการใช้พลังงานไฟฟ้าในอนาคตของสวนสาธารณะดอนขาม ดอนลังกา
- มีพลังงานไฟฟ้าบริการแก่ประชาชนผู้มาใช้บริการสวนสาธารณะดอนขาม ดอนลังกา

ระดับผลกระทบ (Impact) :

- พัฒนาสวนสาธารณะดอนขาม ดอนลังกา ดึงดูดนักท่องเที่ยว กระตุ้นเศรษฐกิจในชุมชนรอบ ๆ สวนสาธารณะดอนขาม ดอนลังกา

#### 1.4 ตัวชี้วัด

- ไม่มี

### 1.5 ผลลัพธ์ที่คาดหวัง

- 1) ได้ขยายเขตระบบจำหน่ายไฟฟ้าเข้าไปยังสวนสาธารณะดอนขาม ดอนลังกา
- 2) มีพลังงานไฟฟ้าเพียงพอต่อการใช้งานและรับรองการใช้พลังงานไฟฟ้าในอนาคตของสวนสาธารณะ ดอนขาม ดอนลังกา
- 3) มีพลังงานไฟฟ้าบริการแก่ประชาชนผู้มาใช้บริการสวนสาธารณะ ดอนขาม ดอนลังกา

### 1.6 งบประมาณ

- งบประมาณทั้งสิ้น 2,458,561 บาท

## 2. การประเมินความคุ้มค่าของโครงการ

การประเมินความคุ้มค่าของโครงการเป็นกระบวนการที่มุ่งแสวงหาคำตอบว่าแผนงานโครงการบรรลุตามวัตถุประสงค์และเป้าหมายที่กำหนดไว้หรือไม่ โดยมีมาตรฐานและเครื่องมือในการวัดที่แม่นยำและเชื่อถือได้ได้แก่การประเมินแบบ CIPP Model ซึ่งเป็นการเป็นการประเมินเกี่ยวกับบริบทโครงการ ปัจจัยนำเข้า การดำเนินโครงการ และผลผลิตโครงการ โดยมีรายละเอียดดังต่อไปนี้

### 2.1 บริบทโครงการ

สวนสาธารณะดอนขาม ดอนลังกา อยู่ในความรับผิดชอบ ซึ่งสถานที่ดังกล่าวเป็นสถานที่บริการแก่ประชาชนทั่วไปและเป็นสถานที่จัดเก็บเครื่องจักรกลขนาดใหญ่ขององค์การบริหารส่วนจังหวัดสกลนคร ปัจจุบันระบบไฟฟ้าภายในสวนสาธารณะดอนขาม ดอนลังกา ใช้งานไม่ได้ เนื่องจากระบบไฟฟ้าแรงสูงเคเบิลใต้ดินลัดวงจร ซึ่งระบบไฟฟ้างดงกล่าวอยู่ใต้ดิน ทำให้ยากแก่การซ่อมแซม แก้ไข และมีค่าใช้จ่ายจำนวนมาก ดังนั้น องค์การบริหารส่วนจังหวัดสกลนคร จึงต้องดำเนินการงานก่อสร้างขยายเขตระบบจำหน่ายไฟฟ้า (แบบเดินลอยอากาศปักเสาพาดสาย) ระบบ 22 เควี 3 เฟส 3 สาย จากบริเวณทางเข้าสวนสาธารณะไปจนถึงดอนขาม (จุดติดตั้งหม้อแปลงเดิม) เป็นระยะทาง 750 เมตร และบริเวณดอนขาม (จุดติดตั้งหม้อแปลงเดิม) ไปจนถึงบริเวณดอนลังกา เป็นระยะทาง 733 เมตร รวมระยะทางที่ขยายเขตระบบจำหน่ายไฟฟ้าทั้งหมด 1,483 เมตร

### 2.2 ปัจจัยนำเข้า

- งบประมาณทั้งสิ้น 2,458,561 บาท

### 2.3 กระบวนการ

- 1) การจัดแผนการจัดซื้อจัดจ้าง
- 2) จัดทำราคากลาง
- 3) จำทำร่างเอกสารประกวดราคาอิเล็กทรอนิกส์
- 4) ดำเนินการเผยแพร่ประกาศเชิญชวน และเอกสารประกวดราคา

5) กำหนดยื่นข้อเสนอและเสนอราคาระบบอิเล็กทรอนิกส์

6) ลงนามสัญญาหรือข้อตกลง

7) เริ่มสัญญา/เริ่มดำเนินการ

#### 2.4 ผลที่เกิดขึ้น

- ได้ขยายเขตระบบจำหน่ายไฟฟ้าเข้าไปยังสวนสาธารณะดอนขาม ดอนลังกา

- มีพลังงานไฟฟ้าเพียงพอต่อการใช้งานและรองรับการใช้พลังงานไฟฟ้าในอนาคตของสวนสาธารณะ ดอนขาม ดอนลังกา

- มีไฟฟ้าบริการแก่ประชาชนผู้มาใช้บริการสวนสาธารณะดอนขาม ดอนลังกา

#### 2.5 ผลการดำเนินงานเทียบกับเป้าหมาย

- เป็นไปตามเป้าหมาย โดยขยายขอบเขตระบบจำหน่ายไฟฟ้า ระบบ 22 เควี 3 เฟส 3 สาย จากบริเวณทางเข้าสวนสาธารณะไปจนถึงดอนขาม เป็นระยะทาง 750 และบริเวณดอนขาม (จุดติดตั้งหม้อแปลงเดิม) ไปจนถึงบริเวณดอนลังกา เป็นระยะทาง 733 เมตร รวมระยะทางที่ขยายเขตระบบจำหน่ายไฟฟ้าทั้งหมด 1,483 เมตร ถือเป็นโครงการที่คุ้มค่า

#### 2.6 ปัญหาอุปสรรค

- ไม่พบ

#### 2.7 ข้อสังเกต/ข้อเสนอแนะ

- ไม่พบ



### โครงการที่ 3 โครงการอนุรักษ์สืบสานประเพณีแห่ดาวเทศกาลคริสต์มาส ประจำปี 2565

#### 1. สรุปสาระสำคัญของโครงการ

##### 1.1 วัตถุประสงค์โครงการ

1) เพื่ออนุรักษ์สืบสานประเพณีท้องถิ่นแห่ดาวคริสต์มาส ส่งเสริมความสำคัญในการสืบทอดแก่เยาวชนรุ่นหลัง

2) เพื่อเฉลิมฉลองการประสูติขององค์พระเยซูเจ้า และขอพรสำหรับสันติภาพในโลก โดยเฉพาะอย่างยิ่งความสงบสุขภายในประเทศของเราในโลก

3) เพื่อส่งเสริมความสามัคคี ความเป็นน้ำหนึ่งใจเดียวกันของบรรดาศาสนิกชนทั้งเขตจังหวัดสกลนครและจังหวัดใกล้เคียง

4) เพื่อส่งเสริมความร่วมมืออันดีระหว่างผู้นำศาสนา ผู้นำภาครัฐและเอกชนก่อให้เกิดความเจริญก้าวหน้าในทางสังคมและประเทศชาติ

5) เพื่อส่งเสริมวัฒนธรรมและเผยแพร่แหล่งท่องเที่ยวของจังหวัดสกลนคร

##### 1.2 วิธีการดำเนินงาน

1) เสนอโครงการ

2) กำหนดคณะกรรมการผู้รับผิดชอบในแต่ละกิจกรรม

3) ดำเนินโครงการกิจกรรม

4) ประเมินผลโครงการ

5) สรุปผลโครงการและปัญหาอุปสรรค นำเสนอผู้บริหาร

##### 1.3 เป้าหมาย

ระดับผลผลิต (Output):

- ประชาชนในเขตจังหวัดสกลนคร นครพนม มุกดาหาร กาฬสินธุ์ และนักท่องเที่ยวจากที่ต่าง ๆ ทั่วเมืองไทย จำนวนไม่ต่ำกว่า 20,000 คน

ระดับผลลัพธ์ (Outcome) :

- ประเพณีแห่ดาวเทศกาลคริสต์มาสของจังหวัดสกลนคร ได้รับการอนุรักษ์ให้คงอยู่สืบไป

- ประชาชนในชุมชนและบริเวณใกล้เคียง มีความรักความสามัคคี ความเป็นอันหนึ่งอันเดียวกัน ในระหมู่บ้าน ชุมชน และกลุ่มองค์กร

ระดับผลกระทบ (Impact) :

- งานประเพณีอันดีงามของท้องถิ่นได้รับการเผยแพร่ประชาสัมพันธ์ ส่งเสริมการท่องเที่ยวให้เป็นที่รู้จักทั่วไปในระดับชุมชน หมู่บ้าน ตำบล อำเภอ จังหวัดและระดับประเทศ ทำให้ประชาชนในชุมชนมีงานมีอาชีพ และเป็นการสร้างรายได้ของชุมชน

1.4 ตัวชี้วัด

- ไม่มี

1.5 ผลลัพธ์ที่คาดหวัง

- เยาวชนรุ่นหลังได้สืบสานประเพณีท้องถิ่นแห่ดาวเทศกาลคริสต์มาส
- สืบสานและอนุรักษ์ประเพณีของชาวคริสต์ด้วยการฉลองวันประสูติขององค์พระเยซู

1.6 งบประมาณ

- งบประมาณทั้งสิ้น 1,170,000 บาท

2. การประเมินความคุ้มค่าของโครงการ

การประเมินความคุ้มค่าของโครงการเป็นกระบวนการที่มุ่งแสวงหาคำตอบว่าแผนงานโครงการบรรลุตามวัตถุประสงค์และเป้าหมายที่กำหนดไว้หรือไม่ โดยมีมาตรฐานและเครื่องมือในการวัดที่แม่นยำและเชื่อถือได้ ได้แก่ การประเมินแบบ CIPP Model ซึ่งเป็นการเป็นการประเมินเกี่ยวกับบริบทโครงการ ปัจจัยนำเข้า การดำเนินโครงการ และผลผลิตโครงการ โดยมีรายละเอียดดังต่อไปนี้

2.1 บริบทโครงการ

การประเมินบริบทของโครงการ พบว่าเป็นโครงการเหมาะสมกับความต้องการของประชาชน เนื่องจากจังหวัดสกลนครเป็นมีชุมชนที่ประชาชนนับถือศาสนาคริสต์มากที่สุดในประเทศไทย ดังนั้นจึงมีการจัดกิจกรรมที่สืบสานประเพณีแสดงถึงศรัทธาของชาวคริสต์ต่อพระเยซู กล่าวคือ ประเพณีแห่ดาวคริสต์มาสถือเป็นกิจกรรมสำคัญของชาวคริสต์ในพื้นที่อัครสังฆมณฑลท่าแร่ - ทนงแสง ซึ่งประกอบด้วยพื้นที่ 5 จังหวัด สกลนคร นครพนม กาฬสินธุ์ และมุกดาหาร เพื่อเป็นสัญลักษณ์ระลึกเหตุการณ์ที่พระเยซูเจ้าทรงบังเกิด โดยเริ่มจัดขบวนแห่ดาว ณ ตำบลท่าแร่ ในวันที่ 23 - 24 ธันวาคม และขบวนแห่ดาวในเขตเทศบาลนครสกลนคร ในวันที่ 25 ธันวาคม ของทุกปีซึ่งรับผิดชอบโดยโรงเรียนเซนต์ยอแซฟจังหวัดสกลนคร จนกระทั่งเมื่อปี พ.ศ. 2546 จังหวัดสกลนครได้ร่วมกับการท่องเที่ยวแห่งประเทศไทยได้บรรจุประเพณีแห่ดาวให้เป็นงานส่งเสริมการท่องเที่ยวงานหนึ่งของจังหวัด เพื่อดึงดูดนักท่องเที่ยว ให้มาเที่ยวชมและร่วมงานคริสต์มาสที่สกลนครซึ่งจัดต่อเนื่องมาเป็นเวลามากกว่า 15 ปีแล้ว

## 2.2 ปัจจัยนำเข้า

การประเมินปัจจัยนำเข้า คณะทำงานพบว่า บุคลากร หน่วยงาน วัสดุ อุปกรณ์ มีความเหมาะสม และเพียงพอต่อการดำเนินโครงการดังนี้

- 1) คณะผู้บริหารและคณะครูโรงเรียนเซนต์ยอแซฟสกลนคร
- 2) นักเรียนโรงเรียนเซนต์ยอแซฟสกลนคร
- 3) สำนักงานวัฒนธรรมจังหวัดสกลนคร
- 4) วัสดุตกแต่งสถานที่ เช่น ชุมนถ่ายรูป ชุมนิทรรศการ ดาวกระดาษ ดาวไฟฟ้า ต้นคริสต์มาส
- 5) รถขบวนแห่งของโรงเรียนและรถขบวนแห่งที่มาจากชุมชนและวัดต่าง ๆ 50 คัน
- 6) งบประมาณ 1,170,000 บาท

ถ้าพระกุมาร

## 2.3 กระบวนการ

การประเมินกระบวนการ คณะทำงานพบว่า มีการดำเนินโครงการเป็นไปตามขั้นตอนที่กำหนดไว้ ดังนี้

- 1) เสนอโครงการพิจารณาอนุมัติงบประมาณ
- 2) ดำเนินงานตามโครงการ
  - ประชุมคณะกรรมการโครงการจัดงานอนุรักษ์สืบสานประเพณีแห่ดาวคริสต์มาส สกลนคร
  - ประชาสัมพันธ์การจัดงานโดยสำนักงานการท่องเที่ยวและกีฬาจังหวัดสกลนคร
  - จัดขบวนแห่ดาวคริสต์มาสจากบริเวณศูนย์ราชการถึงโรงเรียนเซนต์ยอแซฟสกลนคร
  - การแสดงบนเวทีโดยนักเรียนโรงเรียนเซนต์ยอแซฟสกลนคร เช่น การเล่นดนตรี แสดงละครเทวดา เดินนางฟ้า
  - สรุปและประเมินผลการดำเนินงาน

## 2.4 ผลที่เกิดขึ้น

จากการประเมินโครงการ ณ โรงเรียนเซนต์ยอแซฟสกลนคร คณะทำงานพบว่า เป็นไปตามวัตถุประสงค์ของโครงการ และจัดโครงการเมื่อวันที่ 25 ธันวาคม 2564 โครงการสืบสานประเพณีแห่ดาวคริสต์มาสได้มีการจัดกิจกรรมอย่างต่อเนื่องและเป็นประเพณีที่สำคัญมีเพียง 1 เดียวในโลก ณ จังหวัดสกลนคร การจัดงานได้แสดงถึงความศรัทธาของชาวคริสต์ที่มีต่อองค์พระเยซูและเป็นการเฉลิมฉลองในวันคริสต์มาส ในเขตมิสซังโรมันคาทอลิกท่าแร่ - หนองแสง โดยมีกิจกรรมสำคัญคือการจัดขบวนแห่ดาวที่ประกอบด้วยรถแห่จากชุมชนชาวคริสต์และวัดต่าง ๆ มากกว่า 50 คัน ซึ่งแสดงถึงความสามัคคีและความเป็นหนึ่งเดียวกันของชาวคริสต์

ภายในขบวนแห่รถจะถูกประดับด้วยดวงดาวสีล้วนสวยงามรวมทั้งการจำลองถ้าพระกุมารที่จำลองเหตุการณ์ประสูติของพระเยซูซึ่งทำให้เยาวชนประชาชนได้เรียนรู้เกี่ยวกับความเชื่อความศรัทธาทางศาสนาคริสต์ และเข้าร่วมเฉลิมฉลองในเทศกาลคริสต์มาส นอกจากนี้การจัดงานยังได้มีการออกร้านจำหน่ายสินค้าภายในงานซึ่งเป็นการสร้างรายได้และกระตุ้นเศรษฐกิจให้ดีขึ้นตามไปด้วย

## 2.5 ผลการดำเนินงานเทียบกับเป้าหมาย

จากการประเมิน บริบท ปัจจัยนำเข้า กระบวนการ และผลที่เกิดขึ้นเป็นไปตามเป้าหมาย คณะทำงานพบว่ามีความคุ้มค่า เนื่องจากผลการดำเนินโครงการกิจกรรมบรรลุเป้าหมายในเชิงผลผลิต ถึงแม้โรงเรียนจะถูกปรับลดงบประมาณก็สามารถจัดงานได้ผลการดำเนินโครงการกิจกรรมบรรลุวัตถุประสงค์และเป้าหมายของโครงการ มีนักท่องเที่ยวเข้าชมงานเป็นจำนวนมาก การประเมินผลลัพธ์มีความคุ้มค่า เนื่องจากการจัดงานเป็นไปตามกำหนดเวลาได้สืบทอดประเพณีเพื่อการเฉลิมฉลองการประสูติของพระเยซูซึ่งเป็นความศรัทธาของชาวคริสต์ซึ่งทำให้เยาวชนได้เรียนรู้เกี่ยวกับที่มาและความสำคัญของงานประเพณี และได้แสดงถึงความร่วมมือของภาคส่วนต่าง ๆ ในการเข้าร่วมขบวนแห่ดาว ผู้รับผิดชอบโครงการมีเจตคติที่ดีต่อโครงการเพราะเป็นงานประเพณีประจำจังหวัด รวมทั้งเกิดผลกระทบได้ประชาสัมพันธ์จังหวัดสกลนครในด้านการท่องเที่ยวที่มีเอกลักษณ์เพียงแห่งเดียวในประเทศและได้สร้างรายได้ให้แก่คนในชุมชน จากการจำหน่ายสินค้าให้นักท่องเที่ยว

## 2.6 ปัญหาอุปสรรค

- ด้านงบประมาณ เนื่องจากเป็นโครงการที่ดำเนินการต่อเนื่องในแต่ละปีโรงเรียนถูกปรับลดงบประมาณโดยที่ไม่ทราบว่าติดขัดในเรื่องอะไร
- การจัดงานอยู่ในช่วงการแพร่ระบาดของโรคโควิดจึงต้องปฏิบัติตามมาตรการของจังหวัดอย่างเคร่งครัด
- ในการสรุปค่าใช้จ่ายพบปัญหาค่าใช้จ่ายบางรายการไม่สามารถเบิกจ่ายได้ทำให้โรงเรียนต้องรับผิดชอบเองทั้งหมด

## 2.7 ข้อเสนอแนะ

- เนื่องจากเป็นประเพณีที่มีเพียง 1 เดียวในโลก ดังนั้นควรจัดให้ยิ่งใหญ่และสร้างการจดจำ เช่น การนำผู้มีชื่อเสียง ดารา นักร้อง มีสแกรนด์สกลนคร เข้าร่วมขบวนแห่เพื่อดึงดูดนักท่องเที่ยว หรือให้ยูทูบเบอร์ที่มีชื่อเสียงได้สร้าง content เพื่อประชาสัมพันธ์งานให้เป็นที่รู้จักของคนทั่วไปมากขึ้น
- ควรขยายพื้นที่จัดแสดงการเฉลิมฉลองวันประสูติของพระเยซูไปที่โบสถ์ภายในโรงเรียนเซนต์ยอแซฟสกลนคร
- ทางโรงเรียนควรให้ภาคเอกชนมีส่วนร่วมในการกำหนดรูปแบบกิจกรรมที่สร้างการมีส่วนร่วมของนักท่องเที่ยวหรือกิจกรรมท่องเที่ยวเชิงประสบการณ์อย่างสร้างสรรค์ เช่น การจัดชมประติมากรรมดวงดาว

## โครงการที่ 4 โครงการสักการะหลวงพ่อดำ งามล้ำประเพณี ชมของดีเมืองสว่างแดนดิน ประจำปี 2565

### 1. สรุปสาระสำคัญของโครงการ

#### 1.1 วัตถุประสงค์โครงการ

- 1) เพื่อแสดงออกถึงความจงรักภักดี และสำนึกในพระมหากรุณาธิคุณของพระบาทสมเด็จพระจอมเกล้าเจ้าอยู่หัว รัชการที่ 4 และพระราชจักรีวงศ์
- 2) เพื่อแสดงออกถึงความกตัญญูต่เวทีต่อบรรพบุรุษ และสร้างจิตสำนึกรักบ้านเกิด
- 3) เพื่อให้เด็กเยาวชนประชาชน ได้ศึกษาเรียนรู้เกี่ยวกับประวัติศาสตร์ของเมืองสว่างแดนดิน
- 4) เพื่อเป็นการประชาสัมพันธ์ภารกิจ กิ่งกาชาอำเภอสว่างแดนดิน ส่วนราชการ หน่วยงานองค์กรปกครองส่วนท้องถิ่น องค์กรเอกชน ในพื้นที่และได้มีส่วนร่วมในการจัดกิจกรรมสาธารณะประโยชน์และเผยแพร่ของดีในแต่ละท้องถิ่น
- 5) เพื่อให้ชาวอำเภอสว่างแดนดินได้มีงานประเพณีที่เป็นศูนย์รวมจิตใจและยึดเหนี่ยวของประชาชนชาวอำเภอสว่างแดนดินเป็นประจำทุกปี
- 6) เพื่อส่งเสริมให้เยาวชนรุ่นใหม่ได้เรียนรู้ถึงวิถีชีวิตประเพณีฮีตสิบสองคองสิบสี่ อันเป็นฮีตคองในการดำเนินชีวิตแบบดั้งเดิมของชาวอีสาน ซึ่งถือเป็นประเพณีที่ดั่งามควรค่าแก่การรักษาสืบทอดให้คงอยู่คู่บ้านคู่เมืองสว่างแดนดินสืบไป
- 7) เพื่อส่งเสริมและพัฒนาเป็นการท่องเที่ยวในด้านศาสนาและวัฒนธรรมประเพณีของอำเภอสว่างแดนดินและของจังหวัดสกลนคร
- 8) เพื่อสนับสนุนการจำหน่ายผลิตภัณฑ์ OTOP และกระตุ้นเศรษฐกิจในพื้นที่ รวมทั้งเพิ่มรายได้แก่ประชาชน
- 9) เพื่อเป็นศูนย์กลางการจำหน่ายสินค้า OTOP และเพิ่มพื้นที่การขายในตลาดเดิมและปรับเปลี่ยนโครงสร้าง กลุ่มลูกค้า เพื่อให้ผู้ซื้อและผู้ขายมีความคิดสร้างสรรค์อย่างเสรี

#### 1.2 วิธีการดำเนินงาน

- 1) จัดทำโครงการเพื่อขอรับการอุดหนุนงบประมาณจากองค์กรปกครองส่วนท้องถิ่น
- 2) แต่งตั้งคณะกรรมการดำเนินงาน และจัดประชุมเพื่อกำหนดแนวทางการจัดงาน
- 3) ประชาสัมพันธ์ขอความร่วมมือจากทุกภาคส่วน ประชาชนชาวอำเภอสว่างแดนดิน และพื้นที่ใกล้เคียงให้มีส่วนร่วมและสนับสนุนการจัดงาน
- 4) ดำเนินกิจกรรมตามแผนงานที่คณะกรรมการจัดงานกำหนด และเมื่อได้รับการอุดหนุนงบประมาณจากองค์กรปกครองส่วนท้องถิ่นแล้ว

## 5) ติดตามและประเมินผลการจัดงาน และรายงานให้ทุกภาคส่วนที่เกี่ยวข้องทราบ

### 1.3 เป้าหมาย

#### ระดับผลผลิต (Output):

- องค์กรปกครองส่วนท้องถิ่นได้แก่ เทศบาลตำบล และองค์การบริหารส่วนตำบล ในอำเภอสว่างแดนดินทั้งหมด 16 แห่ง เข้าร่วมขบวนแห่โดยนำเสนอวัฒนธรรมที่แสดงถึงงานบุญประเพณีฮีต 12 คอง 14 และวิถีชีวิตชนเผ่าต่าง ๆ ในอำเภอสว่างแดนดิน

- มีจำนวนขบวนแห่ทั้งหมด 50 ขบวน โดยนำเสนอเกี่ยวกับประวัติความเป็นมาของอำเภอชนเผ่าดั้งเดิม และขบวนแห่ประเพณีฮีต 12 คอง 14

#### ระดับผลลัพธ์ (Outcome) :

- เพื่อสนับสนุนการจำหน่ายผลิตภัณฑ์ OTOP และกระตุ้นเศรษฐกิจในพื้นที่ รวมทั้งเพิ่มรายได้แก่ประชาชน

- นักเรียน นักศึกษาและประชาชนได้รับเรียนรู้เกี่ยวกับประวัติความเป็นมาประเพณีที่สำคัญสถานที่ท่องเที่ยวทางอารยธรรมของอำเภอสว่างแดนดิน

- เกิดเครือข่ายความร่วมมือระหว่างส่วนราชการ หน่วยงาน องค์กรปกครองส่วนท้องถิ่น องค์กรเอกชน และประชาชนมีส่วนร่วมในกิจกรรมต่าง ๆ โดยเฉพาะการเข้าร่วมในขบวนแห่

#### ระดับผลกระทบ (Impact) :

- ชาวอำเภอสว่างแดนดินได้มีงานประเพณีที่เป็นศูนย์รวมจิตใจและยึดเหนี่ยวของประชาชนชาวอำเภอสว่างแดนดินเป็นประจำทุกปี

- เศรษฐกิจภายในอำเภอดีขึ้นเนื่องจากมีนักท่องเที่ยวเดินทางมาเที่ยวชมงานและซื้อสินค้า OTOP สินค้าของดีเมืองสว่าง และสินค้าเกษตรปลอดสารพิษ ตลอดจนสินค้าอื่น ๆ ที่จำหน่ายภายในงาน

### 1.4 ตัวชี้วัด

- ไม่มี

### 1.5 ผลลัพธ์ที่คาดหวัง

- ผลักดันให้เป็นงานประจำปีของอำเภอสว่างแดนดิน โดยดำเนินการจัดอย่างต่อเนื่องทุกปี

- ประชาสัมพันธ์หลวงพ่อดำให้เป็นที่รู้จักของบุคคลทั่วไป

### 1.6 งบประมาณ

- งบประมาณทั้งสิ้น 940,000 บาท

## 2. การประเมินความคุ้มค่าของโครงการ

การประเมินความคุ้มค่าของโครงการเป็นกระบวนการที่มุ่งแสวงหาคำตอบว่าแผนงานโครงการบรรลุตามวัตถุประสงค์และเป้าหมายที่กำหนดไว้หรือไม่ โดยมีมาตรฐานและเครื่องมือในการวัดที่แม่นยำและเชื่อถือได้ ได้แก่ การประเมินแบบ CIPP Model ซึ่งเป็นการเป็นการประเมินเกี่ยวกับบริบทโครงการ ปัจจัยนำเข้า การดำเนินโครงการ และผลผลิตโครงการ โดยมีรายละเอียดดังต่อไปนี้

### 2.1 บริบทโครงการ

การประเมินบริบทโครงการ คณะทำงานพบว่า มีความสอดคล้องกับนโยบายของกระทรวงมหาดไทย เนื่องจากกระทรวงมหาดไทยได้มีนโยบายกำหนดให้แต่ละอำเภอดำเนินการขึ้นทะเบียนงานประเพณีประจำอำเภอเพื่อให้องค์กรปกครองส่วนท้องถิ่นสามารถจัดสรรงบประมาณสนับสนุนได้ และมีความต้องการให้มีงานประเพณีประจำอำเภอสว่างแดนดินซึ่งนำไปสู่การนำสินค้าหรือของดีในแต่ละตำบลมาจัดจำหน่าย ดังนั้นจึงได้จัดประชุมภายใต้การนำของสภาวัฒนธรรมอำเภอสว่างแดนดินโดยได้ร่วมกันตั้งชื่อโครงการสักการะหลวงพ่อดำ งามล้ำประเพณี ชมของดีเมืองสว่างแดนดิน เนื่องจากหลวงพ่อดำคือพระพุทธรูปศักดิ์สิทธิ์ที่ประชาชนเคารพบูชา โดยอัญเชิญมาจากประเทศอินเดียและได้นำมาประดิษฐานที่อำเภอสว่างแดนดิน จากนั้นจึงได้นำโครงการดังกล่าวขึ้นทะเบียนเป็นงานประเพณีประจำอำเภอนับแต่นั้นเป็นต้นมา

### 2.2 ปัจจัยนำเข้า

การประเมินปัจจัยนำเข้า ได้แก่ บุคลากร วัสดุอุปกรณ์ คณะทำงานพบว่ามีความเพียงพอและเหมาะสมต่อการดำเนินโครงการ ยกเว้นสถานที่จัดงาน ดังต่อไปนี้

- 1) คณะทำงาน ประกอบด้วย กรรมการจากสภาวัฒนธรรมอำเภอสว่างแดนดิน ฝ่ายปกครอง ได้แก่ กำนัน ผู้ใหญ่บ้าน องค์กรปกครองส่วนท้องถิ่น โรงเรียน และภาคเอกชน
- 2) วัสดุอุปกรณ์ที่ใช้ตกแต่งขบวนแห่ เช่น ข้าวจี่ยักษ์ บั้งไฟ ผ้าตกแต่งรถแห่ เครื่องเสียง เป็นต้น
- 3) วัสดุที่ใช้ตกแต่งสถานที่และจัดงานนิทรรศการ
- 4) ชุดเครื่องแต่งกายผู้เข้าร่วมขบวนแห่
- 5) สถานที่จัดงานยังไม่เหมาะสมเนื่องจากฝนตกทำให้บริเวณจัดงานที่เป็นพื้นดินจึงนองไปด้วย

น้ำฝน

- 7) งบประมาณ 940,000 บาท

### 2.3 กระบวนการ

การประเมินกระบวนการ คณะทำงานพบว่าโครงการมีการดำเนินงานตามขั้นตอนที่กำหนดไว้

ดังนี้

- 1) จัดทำโครงการเพื่อขอรับการอุดหนุนงบประมาณจากองค์กรปกครองส่วนท้องถิ่น แห่ง ละ 40,000 บาท
- 2) แต่งตั้งคณะกรรมการดำเนินงาน และจัดประชุมโดยสภาวัฒนธรรมอำเภอสว่างแดนดิน เพื่อกำหนดแนวทางการจัดงานร่วมกับองค์กรปกครองส่วนท้องถิ่น
- 3) ประชาสัมพันธ์ขอความร่วมมือจากทุกภาคส่วน ประชาชนชาวอำเภอสว่างแดนดิน และ พื้นที่ใกล้เคียงให้มีส่วนร่วมและสนับสนุนการจัดงาน
- 4) เมื่อได้รับงบประมาณสนับสนุนจึงดำเนินกิจกรรมตามแผนงานที่คณะกรรมการจัดงาน กำหนด โดยจัดงานระหว่างวันที่ 1 - 9 เมษายน 2565 ประกอบด้วยกิจกรรมพืชมงคลหาวงพ้องค์ดำ ขบวนแห่ การประกวดแข่งขันดนตรีพื้นเมือง การจัดแข่งขันกีฬา การแสดงจากโรงเรียนต่าง ๆ การขายสินค้า OTOP และ งานนิทรรศการเพื่อรำลึกถึงพระมหากรุณาธิคุณรัชกาลที่ 4 และรัชกาลที่ 9 ตลอดจน สถานที่ท่องเที่ยวอารยธรรม เป็นต้น
- 5) ติดตามและประเมินผลการจัดงานจากผู้เข้าร่วมงานและผู้ปฏิบัติงาน และรายงานให้ทุก ภาคส่วนที่เกี่ยวข้องทราบ

#### 2.4 ผลที่เกิดขึ้น

การประเมินผลที่เกิดขึ้น คณะทำงานพบว่า เป็นไปตามวัตถุประสงค์ของโครงการดังนี้

- 1) เศรษฐกิจภายในอำเภอดีมีการจับจ่ายใช้สอยเนื่องจากมีนักท่องเที่ยวเข้ามาเที่ยวชมงานและ ซื้อสินค้าต่าง ๆ
- 2) มีประเพณีที่แสดงถึงอัตลักษณ์ประจำอำเภอ
- 3) มีการสืบสานวัฒนธรรมประเพณีตามฮีต 12 คอง 14 และการแสดงศิลปวัฒนธรรมประจำท้องถิ่น เช่น การฟ้อนรำของชนเผ่าต่าง ๆ
- 4) คนรุ่นใหม่ เช่น นักเรียน นักศึกษา ได้รับความรู้จากเข้าชมนิทรรศการที่จัดแสดงเกี่ยวกับ ประวัติศาสตร์ของเมืองสว่างแดนดิน แหล่งอารยธรรมต่าง ๆ

#### 2.5 ผลการดำเนินงานเทียบกับเป้าหมาย

ผลการประเมินบริบท ปัจจัยนำเข้า กระบวนการ และผลที่เกิดขึ้น คณะทำงานพบว่ามีความ คุ่มค่า เนื่องจากผลการดำเนินโครงการกิจกรรมบรรลุเป้าหมายในเชิงผลผลิต เนื่องจากองค์กรปกครองส่วนท้องถิ่น จำนวน 16 แห่ง เข้าร่วมขบวนแห่ จากระยะเวลาในการจัดงานทั้งหมด 9 วัน ได้กำหนดกิจกรรมในการเผยแพร่วัน ธรรมประเพณีฮีต 12 คอง 14 วิถีชีวิตของชนเผ่าญ้อ กระเลิง ภูไท ลาว จีนและเวียดนาม การประเมินผลสัมฤทธิ์มี ความคุ้มค่า เนื่องจากได้จัดกิจกรรมให้ความรู้โดยจัดนิทรรศการเกี่ยวกับประวัติศาสตร์เมืองสว่างแดนดิน แหล่ง อารยธรรม ประวัติบุคคลสำคัญที่มีพระคุณต่ออำเภอ และกิจกรรมจัดประกวดดนตรีพื้นเมืองและแข่งขันกีฬา



กิจกรรมดังกล่าวได้ทำให้คนรุ่นใหม่ได้เรียนรู้เกี่ยวกับรากเหง้าตัวตนรู้ที่มาที่ไปของตัวเองและรู้จักท้องถิ่นตนเองมากขึ้น ซึ่งจะก่อให้เกิดการสืบทอดวัฒนธรรมประเพณีที่เป็นศูนย์รวมจิตใจและยึดเหนี่ยวของชาวอำเภอสว่างแดนดินเป็นและได้เกิดผลกระทบในทางบวก โดยกิจกรรมการขายสินค้า OTOP ของดีประจำอำเภอ ซึ่งเป็นการกระตุ้นเศรษฐกิจภายหลังเกิดการระบาดของโรคโควิดเนื่องจากมีนักท่องเที่ยวเข้ามาเที่ยวชมงานและซื้อสินค้า ซึ่งผลจากการดำเนินงานเป็นไปตามเป้าหมายเกิดความคุ้มค่าทางสังคม

## 2.6 ปัญหาอุปสรรค

- 1) งบประมาณยังไม่เพียงพอต่อจำนวนผู้เข้าร่วมขบวนแห่
- 2) บริเวณที่จัดงานมีความแฉะและเนื่องจากฝนตกในวันที่จัดงาน
- 3) การจราจรติดขัดในวันที่จัดขบวนแห่เนื่องจากภายในอำเภอยังไม่มีถนนเลี่ยงเมือง
- 4) มีบางตำบลที่ประสบปัญหาไม่มียานพาหนะในการเดินทางมาร่วมงาน

## 2.7 ข้อเสนอแนะ

- 1) ในข้อเสนอโครงการไม่มีการกำหนดตัวชี้วัด ดังนั้นควรกำหนดตัวชี้วัดในแบบฟอร์มการเสนอโครงการ
- 2) เนื่องจากมีหลายกิจกรรมจึงควรจัดสรรงบประมาณให้เพียงพอต่อการจัดงาน
- 3) ควรเพิ่มช่องทางประชาสัมพันธ์การจัดงานให้ครอบคลุมทุกช่องทางทั้งการใช้สื่อโซเชียลมีเดียและการติดป้ายบริเวณจุดต่าง ๆ ภายในเมือง
- 4) ควรปรับปรุงสถานที่จัดงานโดยการเทคอนกรีตเนื่องจากยังเป็นพื้นดินเมื่อฝนทำให้น้ำขังเป็นอุปสรรคต่อการเที่ยวชมงาน
- 5) ต้องจัดกิจกรรมต่อเนื่องทุกปีและพัฒนาการจัดงานให้ยิ่งใหญ่มากขึ้นเรื่อย ๆ

## โครงการที่ 5 งานเทศกาลไทสกลรวมเผ่า รากเหง้าเดียวกัน ประจำปี 2565

### 1. สรุปสาระสำคัญของโครงการ

#### 1.1 วัตถุประสงค์โครงการ

1) เพื่อเป็นการสืบสานอนุรักษ์ศิลปวัฒนธรรม ภูมิปัญญาท้องถิ่น วิถีชีวิตของชนเผ่าทุกเผ่าในจังหวัดสกลนครให้เป็นต้นแบบแก่คนรุ่นต่อไป

2) เพื่อประชาสัมพันธ์และส่งเสริมการท่องเที่ยวเชิงเศรษฐกิจสร้างสรรค์และเชิงวัฒนธรรมผ่านนิทรรศการบ้านชาติพันธุ์ การละเล่น วิถีชีวิตที่แตกต่างหลากหลาย และงดงามของชาติพันธุ์ในจังหวัดสกลนคร

3) เพื่อจัดจำหน่ายสินค้าภูมิปัญญาเศรษฐกิจเชิงสร้างสรรค์และเชิงวัฒนธรรม โดยมุ่งเน้นการซื้อขายแลกเปลี่ยนสินค้า และทำให้มีเงินหมุนเวียนภายในงาน

#### 1.2 วิธีการดำเนินงาน

1) เสนออนุมัติโครงการ

2) ประชุมคณะทำงานเพื่อวางแผนการดำเนินงาน

3) ดำเนินงานตามมติที่คณะทำงานเห็นชอบตามที่ได้รับมอบหมาย

4) ดำเนินงานตามแผนงาน

5) ดำเนินโครงการ/กิจกรรม

6) รายงานผลการดำเนินงาน ปัญหาอุปสรรคให้ผู้บริหารทราบ

#### 1.3 เป้าหมาย

ระดับผลผลิต (Output):

- ผู้เข้าร่วมกิจกรรมการอนุรักษ์ศิลปวัฒนธรรม ภูมิปัญญาท้องถิ่นวิถีชีวิตของชนเผ่าทุกเผ่ามีความพึงพอใจคิดเป็นร้อยละ 80

- ประชาชนทั่วไป นักเรียน นักศึกษา และนักท่องเที่ยวในจังหวัดสกลนครและจังหวัดใกล้เคียงเข้าร่วมงานและจับจ่ายซื้อหาผลิตภัณฑ์ชุมชนมีความพึงพอใจคิดเป็นร้อยละ 80

ระดับผลลัพธ์ (Outcome) :

- ประชาชนทั่วไป นักเรียน นักศึกษา และนักท่องเที่ยวในจังหวัดสกลนครมีความรู้ ความเข้าใจร่วมกันอนุรักษ์ศิลปวัฒนธรรม ภูมิปัญญาท้องถิ่น วิถีชีวิตของชนเผ่าทุกชนเผ่า และสามารถนำข้อมูลข่าวสารการจัดงานไปเผยแพร่ประชาสัมพันธ์ได้

- กลุ่มชาติพันธุ์ที่เข้าร่วมงานตระหนักถึงความสำคัญของอัตลักษณ์ตนเอง และนำเสนอจุดเด่นของชนเผ่าตนเองและนำไปเผยแพร่ได้

- กลุ่มชุมชนท่องเที่ยวและกลุ่มอาชีพที่เข้าร่วมจัดจำหน่ายสินค้ามีรายได้เพิ่มขึ้น

ระดับผลกระทบ (Impact) :

- เกิดการซื้อขายแลกเปลี่ยนทำให้รายได้หมุนเวียนภายในงาน

#### 1.4 ตัวชี้วัด

- ผู้ที่ร่วมงานมีความพึงพอใจต่อการจัดกิจกรรมไม่น้อยกว่าร้อยละ 80
- ผู้ที่ร่วมงานสามารถนำข้อมูลข่าวสารการจัดงานไปเผยแพร่ประชาสัมพันธ์แก่บุคคลอื่นได้

#### 1.5 ผลลัพธ์ที่คาดหวัง

- ประชาชนทั่วไป นักเรียน นักศึกษา และนักท่องเที่ยวในจังหวัดสกลนครมีความรู้ ความเข้าใจ ร่วมกันอนุรักษ์ศิลปวัฒนธรรม ภูมิปัญญาท้องถิ่น วิถีชีวิตของชนเผ่าทุกชนเผ่า และสามารถนำข้อมูลข่าวสารการจัดงานไปเผยแพร่ประชาสัมพันธ์ได้

- กลุ่มชาติพันธุ์ที่เข้าร่วมงานตระหนักถึงความสำคัญของอัตลักษณ์ตนเอง และนำเสนอจุดเด่นของชนเผ่าตนเองและนำไปเผยแพร่ได้

#### 1.6 งบประมาณ

- งบประมาณทั้งสิ้น 900,030 บาท

## 2. การประเมินความคุ้มค่าของโครงการ

การประเมินความคุ้มค่าของโครงการเป็นกระบวนการที่มุ่งแสวงหาคำตอบว่าแผนงานโครงการบรรลุตามวัตถุประสงค์และเป้าหมายที่กำหนดไว้หรือไม่ โดยมีมาตรฐานและเครื่องมือในการวัดที่แม่นยำและเชื่อถือได้ ได้แก่ การประเมินแบบ CIPP Model ซึ่งเป็นการเป็นการประเมินเกี่ยวกับบริบทโครงการ ปัจจัยนำเข้า การดำเนินโครงการ และผลผลิตโครงการ โดยมีรายละเอียดดังต่อไปนี้

### 2.1 บริบทโครงการ

การประเมินบริบทโครงการ คณะทำงานพบว่า มีความสอดคล้องกับกลุ่มชาติพันธุ์ที่มีตัวตนในจังหวัดสกลนครและเป็นไปตามนโยบายของหน่วยงาน กล่าวคือที่ผ่านมามองค์การบริหารส่วนจังหวัดสกลนคร ร่วมกับสภาวัฒนธรรมจังหวัดสกลนครได้จัดงานภูไทโลกมาก่อน โดยจัดงานภูไทโลกครั้งที่ 6 ณ บ้านโนนหอม ครั้งที่ 8 ณ อำเภวาริชภูมิ และครั้งที่ 10 ณ บ้านห้วยหีบ อย่างไรก็ตามจังหวัดสกลนครมีหลายชนเผ่า ได้แก่ ญ้อ ภูไท ไย้ย โส้ กะเลิง ลาว รวมทั้งไทยเชื้อสายจีนและไทยเชื้อสายเวียดนาม ดังนั้นเพื่อให้เกิดความเท่าเทียมกันทุกชนเผ่าในจังหวัดสกลนคร สภาวัฒนธรรมจังหวัดสกลนครจึงได้เสนอโครงการไปยังองค์การบริหารส่วนจังหวัดสกลนคร ในการจัดงานเทศกาลไทสกลรวมเผ่า รากเหง้าเดียวกัน เพื่อให้ชนเผ่าทั้งหมดได้แสดงตัวตนได้เปิดพื้นที่

นำเสนออัตลักษณ์ในด้านวิถีชีวิตความเป็นอยู่ของตนเองในรูปแบบกิจกรรมการจำลองวิถีชีวิต การเสวนาชนเผ่า การจำหน่ายสินค้า อาหารซึ่งจะช่วยสร้างรายได้ต่อไป

## 2.2 ปัจจัยนำเข้า

การประเมินปัจจัยนำเข้า คณะทำงานพบว่าคณะทำงาน วัสดุอุปกรณ์ สถานที่ที่เหมาะสมและมีความพอเพียงต่อการดำเนินโครงการดังนี้

1) คณะทำงาน ประกอบด้วย กรรมการจากสภาวัฒนธรรมจังหวัดสกลนคร คณะครูนักเรียน โรงเรียนสังกัดองค์การบริหารส่วนจังหวัดสกลนคร 6 แห่ง เจ้าหน้าที่ฝ่ายงานประเพณี 5 ท่าน และตัวแทนทั้ง 8 ชนเผ่า 2 เชื้อชาติ

2) บ้านจำลองเพื่อแสดงวิถีชีวิตทั้ง 8 ชนเผ่าโดยภายหลังเสร็จงานได้ถูกนำมาตั้งแสดงและเก็บรักษา ณ พิพิธภัณฑ์ภูพาน

3) ชุมนิทรรศการให้ความรู้เกี่ยวกับประเพณีและวัฒนธรรมทั้ง 8 ชนเผ่า 2 เชื้อชาติ

4) งบประมาณ 900,030 บาท

## 2.3 กระบวนการ

การประเมินกระบวนการ คณะทำงานพบว่าโครงการมีการดำเนินงานตามขั้นตอนที่กำหนดไว้ ดังนี้

1) ประชุมคณะทำงานเพื่อวางแผนการดำเนินงาน

2) กำหนดกิจกรรมให้เป็นไปตามระเบียบของสำนักงานตรวจเงินแผ่นดิน ประกอบด้วย กิจกรรมสืบสานอนุรักษ์ศิลปวัฒนธรรมภูมิปัญญาท้องถิ่น วิถีชีวิตของชนเผ่า ได้แก่ (1) การแสดงศิลปวัฒนธรรม นิทรรศการสืบทอดภูมิปัญญาที่ขึ้นทะเบียน และนิทรรศการเกี่ยวกับพิธีกรรมความเชื่อ (2) กิจกรรมส่งเสริมการท่องเที่ยวเชิงเศรษฐกิจสร้างสรรค์และเชิงวัฒนธรรมได้แก่ นิทรรศการสมุนไพรพื้นบ้าน และนิทรรศการแสดงวิถีชีวิตภูมิปัญญาแต่ละชนเผ่า และ (3) กิจกรรมแสดงสินค้าภูมิปัญญาเศรษฐกิจเชิงสร้างสรรค์และเชิงวัฒนธรรมได้แก่ จัดนิทรรศการแสดงสินค้าพื้นเมืองและโอท็อปของกลุ่มชาติพันธุ์

3) คัดเลือกพื้นที่ประสานงานกับสภาวัฒนธรรมอำเภอ โดยกระจายไปในแต่ละหมู่บ้านและสลับกันเข้ามาแสดงเพื่อความเท่าเทียมกันในแต่ละชนเผ่า และกำหนดพื้นที่จัดงาน ณ สวนเฉลิมพระเกียรติ พระบาทสมเด็จพระเจ้าอยู่หัวเฉลิมพระชนพรรษา 80 พรรษา

4) ดำเนินงานตามมติที่คณะทำงานเห็นชอบตามที่ได้รับมอบหมาย

5) ดำเนินงานตามแผนงาน

6) ดำเนินโครงการ/กิจกรรม เนื่องจากตามแผนงานกำหนดจัดโครงการในเดือนมกราคม แต่เนื่องจากสถานการณ์การแพร่ระบาดของโรคโควิดจึงได้เลื่อนไปจัดงานในเดือนมีนาคม โดยกำหนดจัดงานทั้งหมด 7 วัน ซึ่งเพียงพอต่อการจัดกิจกรรมต่าง ๆ

7) สรุปเล่มรายงานผลการดำเนินงาน ปัญหาอุปสรรคให้ผู้บริหารทราบ

#### 2.4 ผลที่เกิดขึ้น

การประเมินผลที่เกิดขึ้นเป็นไปตามวัตถุประสงค์ที่กำหนดไว้ดังนี้

- 1) นักเรียน นักศึกษา และประชาชนทั่วไปมีความรู้ความเข้าใจเกี่ยวกับศิลปวัฒนธรรมภูมิปัญญาท้องถิ่น วิถีชีวิตของทุกชนเผ่า
- 2) ชนเผ่าทั้ง 8 ได้มีพื้นที่แสดงตัวตนและนำเสนออัตลักษณ์วิถีชีวิตประเพณีวัฒนธรรมให้แก่ประชาชนทั่วไปได้รับรู้ และก่อให้เกิดการสืบสานและอนุรักษ์ภูมิปัญญาประเพณีวัฒนธรรมให้คงอยู่ต่อไป
- 3) เป็นการฟื้นฟูเศรษฐกิจและส่งเสริมการท่องเที่ยวเชิงวัฒนธรรมและเชิงเศรษฐกิจสร้างสรรค์
- 4) ก่อให้เกิดความเข้าใจในอัตลักษณ์และวัฒนธรรมของแต่ละชนเผ่าซึ่งจะช่วยลดความอคติทางชาติพันธุ์

#### 2.5 ผลการดำเนินงานเทียบกับเป้าหมาย

จากการประเมิน บริบท ปัจจัยนำเข้า กระบวนการ และผลที่เกิดขึ้นเป็นไปตามเป้าหมาย คณะทำงานพบว่ามีความคุ้มค่า เนื่องจากผลการดำเนินโครงการกิจกรรมบรรลุเป้าหมายในเชิงผลผลิต กล่าวคือ ประชาชนจังหวัดสกลนครและเข้าเข้าร่วมงานที่มาจากต่างจังหวัดและต่างประเทศมีความพึงพอใจต่อการจัดงานจัดกิจกรรม มีความพึงพอใจอยู่ในระดับมากที่สุด การประเมินผลลัพธ์มีความคุ้มค่า เนื่องจากจังหวัดสกลนครเป็นเมืองที่มีคนหลากหลายชาติพันธุ์ได้เข้ามาตั้งถิ่นฐานอยู่อาศัย ได้แก่ ไทลาว ไทญ้อ ไทโย้ย ไทผู้ไท ไทโส้ ไทกะเลิง และชาวไทยเชื้อสายจีนและเวียดนาม รวมทั้ง 8 ชาติพันธุ์ ซึ่งเป็นกลุ่มชาติพันธุ์ที่มีอัตลักษณ์โดดเด่นทั้งภาษาพูด การแต่งกาย อาหาร ความเชื่อ และวิถีการดำเนินชีวิตที่แตกต่างกัน ดังนั้นการจัดโครงการโดยกำหนด 3 กิจกรรมในระยะเวลา 7 วัน จึงมีความคุ้มค่าทางสังคม เนื่องจากการจำลองวิถีชีวิตและให้ความรู้เกี่ยวกับวัฒนธรรมและประเพณีทั้ง 8 ชาติพันธุ์จึงเป็นการส่งเสริมและเปิดพื้นที่ให้ทั้ง 8 ชาติพันธุ์ได้แสดงตัวตนและอัตลักษณ์ในรูปแบบของงานนิทรรศการให้ความรู้ การเสวนา การจำลองวิถีชีวิตบ้านแต่ละชนเผ่าให้ประชาชนทั่วไปได้เข้าไปเรียนรู้ ก่อให้เกิดความภาคภูมิใจในชาติพันธุ์ของตนเองและสามารถนำเสนอความเป็นตัวตนได้อย่างภาคภูมิใจ และยังสร้างความรู้ให้แก่แก่นักเรียน นักศึกษาและประชาชนทั่วไปได้มีความเข้าใจเกี่ยวกับเรื่องดังกล่าว นอกจากความคุ้มค่าทางสังคมที่เกิดขึ้นแล้วยังเกิดผลกระทบ เนื่องจากการจัดจำหน่ายสินค้าภูมิปัญญาเศรษฐกิจเชิงสร้างสรรค์และเชิงวัฒนธรรมซึ่งเป็นการสร้างรายได้แก่ผู้ประกอบการทำให้มีรายได้หมุนเวียน

## 2.6 ปัญหาอุปสรรค

1) ระหว่างการจัดงานช่วงเดือนมีนาคมได้เกิดมรสุมจึงทำให้ฝนตกเกือบทุกวันซึ่งเป็นอุปสรรคต่อการเที่ยวชมงาน

2) การจัดงานยังอยู่ในช่วงการแพร่ระบาดของโรคโควิดจำเป็นต้องปฏิบัติตามระเบียบของจังหวัดหรือเป็นการท่องเที่ยววิถีใหม่ ต้องฉีดวัคซีนครบ 2 เข็มจึงเข้างานได้ และประชาชนบางส่วนยังไม่ไว้วางใจต่อการแพร่ระบาดจึงเป็นอุปสรรคต่อการจัดงานได้

## 2.7 ข้อสังเกต/ข้อเสนอแนะ

1) การจัดงานยังอยู่ในช่วงการแพร่ระบาดของโรคโควิดจำเป็นต้องปฏิบัติตามระเบียบของจังหวัดผู้เข้าชมงานต้องฉีดวัคซีน 2 เข็ม ดังนั้นประชาชนที่ยังฉีดไม่ครบจึงไม่สามารถเข้างานได้

2) ถึงแม้จะจัดงานในช่วงการแพร่ระบาดของโรคโควิดแต่ถือได้ว่าเป็นโครงการที่ช่วยฟื้นฟูการท่องเที่ยวและกระตุ้นเศรษฐกิจภายในจังหวัดสกลนครได้เป็นอย่างดี

3) ในการจัดงานครั้งต่อไปควรเชิญชวนให้ผู้ร่วมงานแต่งกายด้วยชุดพื้นเมืองเพื่อสร้างความน่าสนใจหรือเสน่ห์ของงานได้เป็นอย่างดี

## โครงการที่ 6 เงินสมทบกองทุนหลักประกันสุขภาพองค์กรปกครองส่วนท้องถิ่น (สปสข.)

### 1. สรุปสาระสำคัญของโครงการ

#### 1.1 วัตถุประสงค์โครงการ

1) เพื่อให้คนพิการ ผู้สูงอายุ ผู้ที่อยู่ในระยะจำเป็นต้องฟื้นฟู เข้าถึงหรือได้รับการบริการอย่างทั่วถึงและครอบคลุม

2) เพื่อสนับสนุนการพัฒนาระบบการฟื้นฟูที่เชื่อมโยงกับหน่วยงานบริการให้ตอบสนองต่อผู้ที่มีความจำเป็นต้องได้รับการฟื้นฟูในท้องถิ่นชุมชน

3) เพื่อพัฒนาศักยภาพ ช่วยสร้างความเข้มแข็งให้กับองค์กรคนพิการ องค์กรผู้สูงอายุและองค์กรอื่น ๆ ในพื้นที่

4) เพื่อพัฒนาคุณภาพชีวิตคนพิการ ผู้สูงอายุ ผู้ที่อยู่ในระยะจำเป็นต้องฟื้นฟู

#### 1.2 วิธีการดำเนินงาน

1) เขียนโครงการ

2) ขออนุมัติโครงการ

3) ดำเนินการจัดซื้อจัดจ้าง

4) ดำเนินการขอเลขครุภัณฑ์

5) ให้บริการศูนย์ยืมเครื่องช่วยความพิการ

### 1.3 เป้าหมาย

ระดับผลผลิต (Output):

- ส่งเสริมและสนับสนุนให้คนพิการ ผู้สูงอายุ ผู้ที่อยู่ในระยะจำเป็นต้องฟื้นฟู เข้าถึงหรือได้รับการบริการอย่างทั่วถึงและครอบคลุมจำนวนเป้าหมายเข้าถึงบริการ ร้อยละ 30

- ส่งเสริมสนับสนุนการพัฒนาระบบการฟื้นฟูที่เชื่อมโยงกับหน่วยงานบริการให้ตอบสนองต่อผู้ที่มีความจำเป็นต้องได้รับการฟื้นฟูในท้องถิ่นชุมชน จำนวน 3 ระบบ

- ส่งเสริมพัฒนาศักยภาพ ช่วยสร้างความเข้มแข็งให้กับองค์กรคนพิการ องค์กรผู้สูงอายุและองค์กรอื่น ๆ ในพื้นที่ จำนวน 3 องค์กร

- ส่งเสริมและสนับสนุนคุณภาพชีวิตคนพิการ ผู้สูงอายุ ผู้ที่อยู่ในระยะจำเป็นต้องฟื้นฟู จำนวน ร้อยละ 30

ระดับผลลัพธ์ (Outcome) :

- คนพิการ ผู้สูงอายุ ผู้ที่อยู่ในระยะจำเป็นต้องฟื้นฟูเข้าถึงหรือได้รับการบริการอย่างทั่วถึงและครอบคลุม

- เกิดระบบการบริการฟื้นฟูที่เชื่อมโยงกับหน่วยบริการตอบสนองต่อผู้ที่มีความจำเป็นต้องได้รับการฟื้นฟู มีความเข้มแข็งและมีศักยภาพเพิ่มขึ้น

- องค์กรคนพิการ องค์กรผู้สูงอายุและองค์กรอื่น ๆ ในพื้นที่ มีความเข้มแข็งและมีศักยภาพเพิ่มขึ้น

- คนพิการ ผู้สูงอายุ ผู้ที่อยู่ในระยะจำเป็นต้องฟื้นฟูมีคุณภาพชีวิตดีขึ้น

ระดับผลกระทบ (Impact) :

- ไม่มี

### 1.4 ตัวชี้วัด

- จำนวนเป้าหมายเข้าถึงบริการ ร้อยละ 30

- จำนวนระบบการบริการฟื้นฟู 3 ระบบ

- จำนวนองค์กรที่ได้รับการพัฒนาศักยภาพ 3 องค์กร

- จำนวนกลุ่มเป้าหมายที่มีคุณภาพชีวิตดีขึ้น ร้อยละ 30

### 1.5 ผลลัพธ์ที่คาดหวัง

- คนพิการ ผู้สูงอายุ ผู้ที่อยู่ในระยะจำเป็นต้องฟื้นฟู เข้าถึงหรือได้รับการบริการอย่างทั่วถึงและครอบคลุม
- เกิดระบบการฟื้นฟูที่เชื่อมโยงกับหน่วยงานบริการให้ตอบสนองต่อผู้ที่มีความจำเป็นต้องได้รับการฟื้นฟูในท้องถิ่นชุมชน
- องค์กรคนพิการ องค์กรผู้สูงอายุและองค์กรอื่น ๆ ในพื้นที่มีความเข้มแข็งและมีศักยภาพเพิ่มขึ้น
- คนพิการ ผู้สูงอายุ ผู้ที่อยู่ในระยะจำเป็นต้องฟื้นฟู มีคุณภาพชีวิตดีขึ้น

### 1.6 งบประมาณ

- งบประมาณทั้งสิ้น 15,000,000 บาท

## 2. การประเมินความคุ้มค่าของโครงการ

การประเมินความคุ้มค่าของโครงการเป็นกระบวนการที่มุ่งแสวงหาคำตอบว่าแผนงานโครงการบรรลุตามวัตถุประสงค์และเป้าหมายที่กำหนดไว้หรือไม่ โดยมีมาตรฐานและเครื่องมือในการวัดที่แม่นยำและเชื่อถือได้ ได้แก่ การประเมินแบบ CIPP Model ซึ่งเป็นการเป็นการประเมินเกี่ยวกับบริบทโครงการ ปัจจัยนำเข้า การดำเนินโครงการ และผลผลิตโครงการ โดยมีรายละเอียดดังต่อไปนี้

### 2.1 บริบทโครงการ

การประเมินบริบทโครงการ พบว่ามีความสอดคล้องกับอำนาจหน้าที่ขององค์การบริหารส่วนจังหวัดสกลนคร เนื่องจากตามที่กำหนดในกฎกระทรวง (9) ได้กำหนดอำนาจหน้าที่ให้องค์การบริหารส่วนจังหวัดสกลนคร ทำให้มีหน้าที่จัดทำกิจกรรมใด ๆ อันเป็นอำนาจให้องค์การบริหารส่วนจังหวัดสกลนคร ให้มีหน้าที่จัดทำกิจการอื่นตามที่กำหนดไว้ในพระราชบัญญัตินี้หรือกฎหมายอื่นที่กำหนดให้เป็นอำนาจหน้าที่ขององค์การบริหารส่วนจังหวัด พระราชบัญญัติกำหนดแผนและขั้นตอนการกระจายอำนาจให้แก่องค์กรปกครองส่วนท้องถิ่น พ.ศ. 2552 หมวด 2 มาตรา 17 กำหนดอำนาจและหน้าที่ขององค์การบริหารส่วนจังหวัดในการจัดบริการสาธารณสุข (19) การจัดให้มีโรงพยาบาล การป้องกันโรคและควบคุมโรคติดต่อ (27) การสังคมสงเคราะห์ และการพัฒนาคุณภาพชีวิตเด็ก สตรี คนชรา และผู้ด้อยโอกาส กฎกระทรวง พ.ศ. 2541 (13) จัดให้มีการสังคมสงเคราะห์และการสาธารณสุข (14) ป้องกันและรักษาโรค และสถานการณ์จำนวนประชากรของจังหวัดสกลนคร โดยเฉพาะผู้พิการ ผู้สูงอายุ มีอัตราเพิ่มขึ้นในแต่ละปี ดังนั้นองค์การบริหารส่วนจังหวัดสกลนครที่มีเขตพื้นที่ในความรับผิดชอบจึงตระหนักและให้ความสำคัญต่อการยกระดับคุณภาพชีวิตของประชาชนในพื้นที่กำหนดให้เป็นหนึ่งในนโยบายสำคัญ โดยมีกองทุนฟื้นฟูสมรรถภาพที่จำเป็นต่อสุขภาพภายใต้กองทุนหลักประกันสุขภาพแห่งชาติ เป็นเครื่องมือ



ในการดูแลสุขภาพประชาชน ทำให้ผู้ป่วยได้รับการฟื้นฟูสมรรถภาพและกลไกช่วยส่งเสริมความร่วมมือทุกภาคส่วน ทั้งหน่วยบริการ องค์กรภาคีเครือข่าย ชุมชน ทำให้การดูแลสุขภาพในพื้นที่บรรลุเป้าหมาย

## 2.2 ปัจจัยนำเข้า

การประเมินปัจจัยนำเข้า คณะทำงานพบว่า บุคลากร วัสดุอุปกรณ์ และสถานที่มีความเหมาะสม และเพียงพอต่อการดำเนินโครงการ ดังนี้

- 1) เจ้าหน้าที่ผู้รับผิดชอบโครงการ 3 คน
- 2) รายการครุภัณฑ์สำหรับให้ยืม 8 รายการ
- 3) รายการวัสดุสำหรับให้บริการ 15 รายการ
- 4) งบประมาณทั้งสิ้น 15,000,000 บาท ได้แก่ โครงการศูนย์อุปกรณ์เครื่องช่วยความพิการเพื่อ

การฟื้นฟูสมรรถภาพ โครงการพัฒนาระบบการจัดการสิ่งสนับสนุนเพื่อดูแลคนพิการ ผู้สูงอายุ ผู้ป่วยติดเตียงและ ผู้จำเป็นต้องได้รับการฟื้นฟูสมรรถภาพ โครงการปรับสภาพที่อยู่อาศัยผู้พิการ โครงการอบรมฟื้นฟูและส่งเสริม การพัฒนาศักยภาพดูแลผู้พิการผู้บกพร่องทางจิตใจและพฤติกรรม โครงการพัฒนาสมรรถภาพคนพิการด้วย 5 กิจกรรมเสริมทักษะและพัฒนาสมรรถภาพคนพิการ และโครงการฟื้นฟูสมรรถภาพความพิการและสร้างความ เข้าใจแก่ผู้เกี่ยวข้อง

## 2.3 กระบวนการ

การประเมินกระบวนการพบว่า เป็นไปตามขั้นตอนต่าง ๆ ที่ได้กำหนดไว้ ดังนี้

- 1) องค์การบริหารส่วนจังหวัดสกลนครเขียนโครงการเพื่อขอรับสนับสนุนงบประมาณจากกองทุน ฟื้นฟูสมรรถภาพจังหวัดสกลนคร
  - โครงการศูนย์อุปกรณ์เครื่องช่วยความพิการ เพื่อการฟื้นฟูสมรรถภาพจังหวัดสกลนคร
  - โครงการพัฒนาระบบการจัดการ สิ่งสนับสนุนเพื่อดูแลคนพิการ ผู้สูงอายุ ผู้ป่วยติดเตียงและ ผู้จำเป็นต้องได้รับการฟื้นฟูสมรรถภาพจังหวัดสกลนคร
- 2) พิจารณออนุมัติโครงการ โดยคณะกรรมการกองทุนฟื้นฟูสมรรถภาพจังหวัดสกลนคร
- 3) อนุมัติและโอนงบประมาณสนับสนุนโครงการ
- 4) องค์การบริหารส่วนจังหวัดสกลนครขออนุมัติดำเนินโครงการ
- 5) องค์การบริหารส่วนจังหวัดสกลนครดำเนินการจัดซื้อจัดจ้าง
  - จัดซื้อจัดจ้างโครงการศูนย์อุปกรณ์เครื่องช่วยความพิการ เพื่อการฟื้นฟูสมรรถภาพจังหวัด สกลนคร 9 รายการ
  - จัดซื้อจัดจ้างโครงการพัฒนาระบบการจัดการ สิ่งสนับสนุนเพื่อดูแลคนพิการ ผู้สูงอายุ ผู้ป่วย ติดเตียงและผู้จำเป็นต้องได้รับการฟื้นฟูสมรรถภาพจังหวัดสกลนคร 14 รายการ

6) ตรวจสอบครุภัณฑ์และวัสดุทั้ง 2 โครงการ

7) ดำเนินการขอเลขครุภัณฑ์ โดยขอทางกองพัสดุและทรัพย์สิน

8) เข้าสู่ขั้นตอนจองยืมอุปกรณ์เครื่องช่วยความพิการ และขอวัสดุสำหรับให้บริการ หน่วยงานที่สามารถขอรับการสนับสนุนได้แก่ ประชาชน โรงพยาบาลสุขภาพตำบล องค์การบริหารส่วนตำบล และ องค์การปกครองส่วนท้องถิ่น

#### 2.4 ผลที่เกิดขึ้น

หมายเหตุ : จากการติดตามความก้าวหน้าโครงการเงินสมทบกองทุนหลักประกันสุขภาพองค์กรปกครองส่วนท้องถิ่น (สปสข.) เพื่อดำเนินการสนทนากลุ่มย่อยร่วมกับเจ้าหน้าที่ผู้รับผิดชอบโครงการ เมื่อวันที่ 16 พฤศจิกายน พ.ศ. 2565 ณ กองสาธารณสุข องค์การบริหารส่วนจังหวัดสกลนคร คณะทำงานพบว่า โครงการได้รับอนุมัติงบประมาณเป็นที่เรียบร้อยแล้ว และได้ดำเนินการจัดซื้อจัดจ้างครุภัณฑ์สำหรับให้ยืม 9 รายการ และรายการวัสดุสำหรับให้บริการ 9 รายการ โดยทั้ง 2 รายการได้ส่งมอบเมื่อวันที่ 24 พฤศจิกายน พ.ศ. 2565 และได้จัดเก็บรักษาครุภัณฑ์ทั้งหมดไว้ที่หอประชุมโรงเรียนสกลทวาปีโดยดำเนินการส่งมอบครุภัณฑ์บางส่วนให้กับประชาชน โรงพยาบาลส่งเสริมสุขภาพตำบล องค์การบริหารส่วนตำบล เทศบาลตำบล ดังนั้น ณ ห้วงเวลานี้จึงไม่สามารถประเมินความคุ้มค่าได้ เนื่องจากโครงการดังกล่าวอยู่ระหว่างขั้นตอนการให้บริการศูนย์ยืมเครื่องช่วยความพิการ ซึ่งยังไม่ทราบจำนวนผู้ขอรับบริการ

#### 2.5 ผลที่เกิดขึ้นเทียบกับเป้าหมาย

- ไม่มี

#### 2.6 ปัญหาอุปสรรค

- ไม่มี

#### 2.7 ข้อสังเกต/ข้อเสนอแนะ

- ไม่มี

## โครงการที่ 7 โครงการฝึกอบรมให้ความรู้พัฒนาศักยภาพสตรียุคใหม่ใส่ใจสุขภาพ

### 1. สรุปสาระสำคัญของโครงการ

#### 1.1 วัตถุประสงค์โครงการ

- 1) เพื่อเสริมสร้างศักยภาพ ความรู้ และทักษะในด้านต่าง ๆ ที่จำเป็นต่อสตรีให้สามารถนำมาประยุกต์ใช้ในการพัฒนาศักยภาพของตนเองให้เป็นที่ยอมรับของสังคม
- 2) ให้สตรีรู้เท่าทันภัยคุกคามที่แฝงตัวมาในรูปแบบต่าง ๆ ในยุคปัจจุบัน
- 3) พัฒนาและสร้างความเชื่อมั่นให้สตรีมีความเข้มแข็ง เป็นฐานพลังในการขับเคลื่อนกิจกรรมต่าง ๆ เพื่อแก้ไขปัญหาให้กับชุมชนและสังคมต่อไป
- 4) เพื่อให้สมาชิกในครอบครัว บุคคลรอบข้างได้ตระหนักถึงความสำคัญในการดูแลรักษาสุขภาพ
- 5) เพื่อพัฒนาความรู้ความเข้าใจในการดูแลสุขภาพ และปลูกฝังวิถีการดำเนินชีวิตที่ดี
- 6) เพื่อให้สตรีมีสุขภาพที่แข็งแรงสามารถนำความรู้ไปดูแลสุขภาพคนในครอบครัวและผู้ใกล้ชิดในชุมชนได้

#### 1.2 วิธีการดำเนินงาน

- 1) ขออนุมัติดำเนินการตามโครงการ
- 2) ออกประสานงานกลุ่มเป้าหมายและหน่วยงานที่เกี่ยวข้อง
- 3) จัดซื้อจัดจ้างวัสดุสำหรับจัดฝึกอบรม
- 4) ดำเนินการจัดฝึกอบรม
- 5) สรุปผล ประเมินผล และรายงานผลการดำเนินการ

#### 1.3 เป้าหมาย

ระดับผลผลิต (Output):

- ฝึกอบรมให้ความรู้แก่สตรีในพื้นที่จังหวัดสกลนคร จำนวน 300 คน

ระดับผลลัพธ์ (Outcome) :

- สตรีที่ได้รับการฝึกอบรมมีความรู้เรื่องการดูแลสุขภาพของตนเอง

ระดับผลกระทบ (Impact) :

- สตรีที่ได้รับการฝึกอบรมสามารถถ่ายทอดความรู้ให้กับคนในครอบครัวและชุมชนได้

#### 1.4 ตัวชี้วัด

- สตรีได้รับการฝึกอบรม จำนวน 300 คน

### 1.5 ผลลัพธ์ที่คาดหวัง

- 1) สตรีผู้เข้ารับการอบรมได้รับการพัฒนาศักยภาพของตนเองได้ดีขึ้น พร้อมมีส่วนร่วมในการช่วยเหลือและแก้ไขปัญหาต่าง ๆ
- 2) สตรีผู้เข้ารับการอบรมมีความรู้ สามารถเป็นต้นแบบในการพัฒนาตนเองเพื่อขยายผลแก่สตรีกลุ่มอื่น ๆ ต่อไป
- 3) สร้างความสัมพันธ์ระหว่างที่ติระหว่างสมาชิกในครอบครัว บุคคลรอบข้างและคนในสังคม
- 4) ทุกคนในครอบครัวได้รับการปลูกฝังจิตสำนึกที่ดี ตระหนักและเห็นความสำคัญของการดูแลสุขภาพของตนเอง และบุคคลในครอบครัว อันจะส่งผลให้ครอบครัวเกิดความอบอุ่น
- 5) สตรีผู้เข้ารับการฝึกอบรมเป็นผู้มีสุขภาพแข็งแรง สามารถป้องกันตัวเองไม่ให้เกิดโรค และสามารถปฏิบัติตนได้ถูกต้อง
- 6) สตรีมีความรู้ความเข้าใจเรื่องสุขภาพ สามารถดูแลสุขภาพตนเอง บุคคลในครอบครัว และสามารถแนะนำการดูแลสุขภาพให้ผู้อื่นในชุมชนได้

### 1.6 งบประมาณ

- งบประมาณทั้งสิ้น 74,943.40 บาท

## 2. การประเมินความคุ้มค่าของโครงการ

การประเมินความคุ้มค่าของโครงการเป็นกระบวนการที่มุ่งแสวงหาคำตอบว่าแผนงานโครงการบรรลุตามวัตถุประสงค์และเป้าหมายที่กำหนดไว้หรือไม่ โดยมีมาตรฐานและเครื่องมือในการวัดที่แม่นยำและเชื่อถือได้ ได้แก่ การประเมินแบบ CIPP Model ซึ่งเป็นการเป็นการประเมินเกี่ยวกับบริบทโครงการ ปัจจัยนำเข้า การดำเนินโครงการ และผลผลิตโครงการ โดยมีรายละเอียดดังต่อไปนี้

### 2.1 บริบทโครงการ

การประเมินบริบทโครงการ คณะทำงานพบว่ามีความสอดคล้องกับปัญหาและความต้องการของสตรี ทั้งในด้านสุขภาพและด้านภาวะผู้นำ เนื่องจากในยุคปัจจุบันผลจากการเปลี่ยนแปลงสังคมและเศรษฐกิจส่งผลให้สตรีมีบทบาทในสังคมมากขึ้นทั้งการเป็นผู้นำทางสังคมและหน่วยงานต่าง ๆ ดังนั้นเพื่อให้สตรีเป็นที่ยอมรับของหน่วยงาน การส่งเสริมให้ความรู้เกี่ยวกับการพัฒนาบทบาทตนเองให้มีศักยภาพมีภาวะผู้นำและมีบุคลิกภาพที่ดีจึงเป็นสิ่งสำคัญ นอกจากนี้เมื่อสตรีมีอายุมากขึ้นร่างกายเสื่อมถอยทำให้เกิดปัญหาสุขภาพต่าง ๆ โดยเฉพาะโรคกระดูกเรื้อรัง ปากมดลูกที่ผู้หญิงมีแนวโน้มเป็นโรคมะเร็งเพิ่มมากขึ้น ร่วมป้องกันการเกิดโรคต่าง ๆ สตรีจำเป็นต้องได้รับความรู้เรื่องการดูแลสุขภาพทั้งของตนเองและสามารถนำไปแนะนำแก่คนในครอบครัวและชุมชนได้

## 2.2 ปัจจัยนำเข้า

การประเมินปัจจัยนำเข้า คณะทำงานพบว่า บุคลากร วัสดุอุปกรณ์ และสถานที่ที่มีความเหมาะสม และเพียงพอต่อการดำเนินโครงการ ดังนี้

- 1) วิทยากร ได้แก่ พัฒนาการอำเภอ นายกกิ่งกาชาดอำเภอ เจ้าหน้าที่สาธารณสุขอำเภอ
- 2) อุปกรณ์ที่ใช้อบรมให้ความรู้ในด้านสุขภาพ ได้แก่ เครื่องวัดความดันโลหิต เต้านมจำลอง สำหรับฝึกปฏิบัติตรวจคัดกรองมะเร็งเต้านมด้วยตนเอง
- 3) คอมพิวเตอร์
- 4) โปรเจคเตอร์
- 5) สถานที่ฝึกอบรมคือ หอประชุมที่ว่าการอำเภอสว่างแดนดิน
- 6) งบประมาณ 74,943.40 บาท

## 2.3 กระบวนการ

การประเมินกระบวนการ คณะทำงานพบว่า เป็นไปตามขั้นตอนต่าง ๆ ที่ได้กำหนดไว้ ดังนี้

- 1) ขออนุมัติโครงการ
- 2) แต่งตั้งคณะกรรมการดำเนินงานและขอความร่วมมือจากหัวหน้าส่วนราชการ ได้แก่ นายอำเภอสว่างแดนดิน ประธานคณะกรรมการพัฒนาสตรีจังหวัดสกลนคร สาธารณสุขอำเภอสว่างแดนดิน และ พัฒนาการอำเภอสว่างแดนดิน
- 3) จัดซื้อจัดจ้างวัสดุฝึกอบรม
- 4) ดำเนินการฝึกอบรมสตรีในเขตพื้นที่อำเภอสว่างแดนดิน อำเภอเจริญศิลป์ อำเภอพังโคน และ อำเภอส่องดาว จำนวน 300 คน
- 5) สรุปผลการประเมินโครงการ โดยจัดทำในรูปแบบรายงาน

## 2.4 ผลที่เกิดขึ้น

การประเมินผลที่เกิดขึ้น โดยสรุปโครงการ อำเภอสว่างแดนดิน คณะทำงานพบว่า ได้ดำเนินการ จัดฝึกอบรมสตรี ณ ห้องประชุมอำเภอสว่างแดนดิน มีระยะเวลาดำเนินงาน 1 วัน โดยใช้วิธีการบรรยายให้ความรู้ ในเรื่อง บทบาทสตรีกับการพัฒนาชุมชน สตรียุคใหม่ใส่ใจสุขภาพ และโรคอันตรายที่ควรรู้ เพื่อให้สตรีได้รับความรู้ในเชิงทฤษฎีและการฝึกปฏิบัติ โดยเฉพาะการดูแลสุขภาพเพื่อป้องกันตัวจากโรคมะเร็งปากมดลูกและมะเร็งเต้านม และสามารถนำความรู้ไปขยายผลแนะนำให้คนในครอบครัวและคนในชุมชนดูแลสุขภาพตนเองได้อย่างถูกต้อง

## 2.5 ผลการดำเนินงานเทียบกับเป้าหมาย

จากการประเมินบริบท ปัจจัยนำเข้า กระบวนการ และผลที่เกิดขึ้น คณะทำงานพบว่าโครงการมีความคุ้มค่า เนื่องจากผลการดำเนินโครงการกิจกรรมบรรลุตัวชี้วัดโครงการในเชิงผลผลิต โดยมีผู้เข้ารับการอบรมเฉพาะสตรีในอำเภอสว่างจำนวน 150 คน และในอำเภอเจริญศิลป์ อำเภอพังโคน และอำเภอส่องดาว จำนวน 150 คน รวมทั้งสิ้น 300 คน สำหรับการประเมินผลลัพธ์ มีความคุ้มค่า กล่าวคือ โครงการมีกิจกรรมประกอบด้วยเนื้อหาฝึกอบรมทั้งภาคทฤษฎีโดยให้ความรู้ในด้านผู้นำ การดูแลสุขภาพ การพัฒนาบุคลิกภาพและภาคปฏิบัติโดยการฝึกตรวจคัดกรองมะเร็งเต้านมด้วยตนเอง ซึ่งคณะทำงานพบว่า สตรีที่ได้รับการฝึกอบรมมีความรู้เรื่องการดูแลตนเอง เช่น การแต่งกายด้วยผ้าครามให้สวยงามสมวัย การดูแลสุขภาพของตนเอง การป้องกันมะเร็งปากมดลูกและมะเร็งเต้านม โดยสามารถคลำเต้านมเพื่อตรวจคัดกรองมะเร็งด้วยตนเองได้ และสามารถคลำเต้านมให้สตรีในชุมชนพร้อมแนะนำให้ไปตรวจเพิ่มเติมที่โรงพยาบาล การประเมินผลกระทบ มีความคุ้มค่า กล่าวคือ สตรีนำความรู้ไปแนะนำตักเตือนวัยรุ่นผู้หญิงในหมู่บ้านที่มั่วสุมสูบบุหรี่ไฟฟ้าให้เลิกพฤติกรรมดังกล่าวเพราะการสูบบุหรี่ไฟฟ้าเป็นอันตรายต่อสุขภาพ

## 2.6 ปัญหาอุปสรรค

- ผู้เข้ารับการอบรมจำนวน 300 คน มีจำนวนมากเกินไป จึงไม่ค่อยให้ความสนใจเนื้อหาในการอบรมเท่าที่ควร

## 2.7 ข้อสังเกต/ข้อเสนอแนะ

- ควรขยายการจัดฝึกอบรมไปที่ตำบลเพื่อความสะดวกในการเดินทาง
- หากจัดฝึกอบรมในครั้งต่อไป ควรปรับเนื้อหาให้ความรู้เพื่อนำไปปฏิบัติได้ เช่น อบรมการผูกผ้าจีบผ้า อบรมการรู้เท่าทันสื่อโซเชียลมีเดีย และอบรมผลกระทบจากการใช้ยาฆ่าแมลง ยาปราบศัตรูพืช เป็นต้น
- ควรขยายวันเวลาในการฝึกอบรมจากเดิม 1 วัน เป็น 2 วัน

## โครงการที่ 8 โครงการฝึกอบรมให้ความรู้กับประชาชนในการใช้ประโยชน์สมุนไพรในครัวเรือน จังหวัดสกลนคร

### 1. สรุปสาระสำคัญของโครงการ

#### 1.1 วัตถุประสงค์โครงการ

- 1) เพื่อให้ประชาชนมีความรู้ความเข้าใจในสมุนไพรไทย
- 2) เพื่อให้ประชาชนสามารถนำสมุนไพรมาใช้ในการดูแลรักษาตนเอง
- 3) เพื่อให้ประชาชนสามารถลดค่าใช้จ่ายในการซื้อยามารักษาในครัวเรือน

#### 1.2 วิธีการดำเนินงาน

- 1) เสนอโครงการ
- 2) กำหนดคณะกรรมการผู้รับผิดชอบในแต่ละกิจกรรม
- 3) ดำเนินโครงการกิจกรรม
- 4) ประเมินผลโครงการ
- 5) สรุปผลโครงการและปัญหาอุปสรรค นำเสนอผู้บริหาร

#### 1.3 เป้าหมาย

ระดับผลผลิต (Output):

- ประชาชนผ่านการอบรมหลักสูตรสมุนไพรไทยในครัวเรือน จำนวน 540 คน

ระดับผลลัพธ์ (Outcome) :

- ประชาชนมีความรู้ความเข้าใจสมุนไพรไทยได้
- ประชาชนสามารถนำสมุนไพรไทยมาใช้ในการดูแลรักษาตนเองได้

ระดับผลกระทบ (Impact) :

- ทำให้ประชาชนสามารถลดรายจ่ายในการซื้อยามารักษาโรคในครัวเรือนได้

#### 1.4 ตัวชี้วัด

- จำนวนประชาชนผ่านการอบรมหลักสูตรสมุนไพรไทยในครัวเรือน จำนวน 540 คน

#### 1.5 ผลลัพธ์ที่คาดหวัง

- ประชาชนสามารถนำความรู้การใช้สมุนไพรไปดูแลสุขภาพตนเองและครอบครัวได้
- ประชาชนสามารถนำความรู้การใช้สมุนไพรไปแนะนำให้คนในชุมชนได้

#### 1.6 งบประมาณ

- งบประมาณทั้งสิ้น 227,000 บาท

## 2. การประเมินความคุ้มค่าของโครงการ

การประเมินความคุ้มค่าของโครงการเป็นกระบวนการที่มุ่งแสวงหาคำตอบว่าแผนงานโครงการบรรลุตามวัตถุประสงค์และเป้าหมายที่กำหนดไว้หรือไม่ โดยมีมาตรฐานและเครื่องมือในการวัดที่แม่นยำและเชื่อถือได้ ได้แก่ การประเมินแบบ CIPP Model ซึ่งเป็นการเป็นการประเมินเกี่ยวกับบริบทโครงการ ปัจจัยนำเข้า การดำเนินโครงการ และผลผลิตโครงการ โดยมีรายละเอียดดังต่อไปนี้

### 2.1 บริบทโครงการ

การประเมินบริบทโครงการ คณะทำงานพบว่า เป็นโครงการที่สนองปัญหาและความต้องการของกลุ่มเป้าหมาย รวมทั้งสอดคล้องกับสภาพปัญหาสังคมและเศรษฐกิจ เนื่องจากสถานการณ์การแพร่ระบาดของโรคโควิด 19 จึงจำเป็นอย่างยิ่งที่ประชาชนจำเป็นต้องพึ่งพาตนเองในการดูแลรักษาสุขภาพและลดค่าใช้จ่ายในครัวเรือน ซึ่งการจัดโครงการอบรมในช่วงเวลาดังกล่าวมีความเหมาะสม

### 2.2 ปัจจัยนำเข้า

การประเมินปัจจัยนำเข้า คณะทำงานพบว่า บุคลากร วัสดุอุปกรณ์ และสถานที่มีความเหมาะสมและเพียงพอต่อการดำเนินโครงการ ดังนี้

- 1) วิทยากรผู้ให้ความรู้ภาคบรรยายและภาคปฏิบัติ คือ แพทย์แผนไทยโรงพยาบาลอำเภอกุดบาก
- 2) เอกสารประกอบการอบรม
- 3) วัสดุฝึกอบรมและสาธิต เช่น วัตถุดิบสมุนไพร บรรจุภัณฑ์ สารเคมี
- 4) สถานที่ฝึกอบรม คือ โรงพยาบาลประจำอำเภอกุดบาก
- 5) ผู้เข้ารับการอบรมเฉลี่ยรุ่นละ 30 คน ส่วนใหญ่ คือ อาสาสมัครสาธารณสุขประจำหมู่บ้านและประชาชนทั่วไปที่สนใจ

- 6) งบประมาณ 227,000 บาท

### 2.3 กระบวนการ

การประเมินกระบวนการ คณะทำงานพบว่า เป็นไปตามขั้นตอนต่าง ๆ ที่ได้กำหนดไว้ ดังนี้

- 1) จัดอบรม ครู ก หลักสูตรสมุนไพรในครัวเรือน
- 2) จัดอบรมหลักสูตรสมุนไพรไทยในครัวเรือนให้กับประชาชน

### 2.4 ผลที่เกิดขึ้น

จากการสุ่มเพื่อประเมินการติดตามในพื้นที่ ณ อำเภอกุดบาก โดยสรุปผลการดำเนินงานตามโครงการ คณะทำงานพบว่า มีผู้เข้ารับการอบรมทั้งหมด 18 รุ่น โดยจัดอบรม 18 อำเภอ ใช้ระยะเวลาอบรมทั้งหมด 2 วัน ทั้งการบรรยายและการปฏิบัติ กล่าวคือ ภาคเช้า มีเนื้อหาอบรมด้านทฤษฎีความรู้เกี่ยวกับสมุนไพรชนิดต่าง ๆ เช่น ฟ้าทะลายโจร พญาฮอย หองพันขี้ และภาคบ่าย อบรมการฝึกปฏิบัติการใช้สมุนไพรอย่างถูกวิธี



เช่น การทำลูกประคบ การทำสมุนไพรฟ้าทะลายโจรบรรจุแคปซูล ในเบื้องต้นผู้เข้าอบรมสามารถทำลูกประคบได้ เนื่องจากใช้วัตถุดิบ เช่น หัวไพล ซึ่งหาได้ในชุมชน สามารถใช้สมุนไพรดูแลตนเองได้และแนะนำบุคคลอื่นได้

## 2.5 ผลการดำเนินงานเทียบกับเป้าหมาย

จากการประเมินบริบท ปัจจัยนำเข้า กระบวนการ และผลที่เกิดขึ้น คณะทำงานพบว่าโครงการมีความคุ้มค่า เนื่องจากผลการดำเนินโครงการกิจกรรมบรรลุเป้าหมายของโครงการ โดยจัดอบรมครบทั้ง 18 อำเภอ มีผู้เข้ารับการอบรม 18 รุ่น เฉลี่ยรุ่นละ 30 คน รวมทั้งสิ้น 540 คน ซึ่งบรรลุตัวชี้วัดโครงการในเชิงผลผลิต การประเมินผลลัพธ์ มีความคุ้มค่า เนื่องจากภายหลังการอบรมผู้เข้ารับการอบรมสามารถนำสมุนไพรมาใช้ได้ โดยนำฟ้าทะลายโจรมาต้มเพื่อบริโภคได้ และแนะนำการใช้สมุนไพรแก่ผู้อื่นได้ แต่การแปรรูปสมุนไพร เช่น สมุนไพรบรรจุแคปซูล คณะทำงานพบว่า ยังไม่สามารถปฏิบัติได้เนื่องจากขั้นตอนยุ่งยาก อุปกรณ์ วัตถุดิบต้องถูกต้องตามตำรับและได้มาตรฐาน ซึ่งยังไม่บรรลุวัตถุประสงค์โครงการเพราะยังไม่สามารถลดค่าใช้จ่ายในการซื้อยามาใช้ในครัวเรือนได้

## 2.6 ปัญหาอุปสรรค

- ในการแปรรูปสมุนไพร คณะทำงานพบว่าผู้เข้ารับการอบรมยังไม่สามารถปฏิบัติได้ เนื่องจากไม่มีวัสดุ วัตถุดิบ และอุปกรณ์ที่เป็นไปตามตำรับยา

## 2.7 ข้อเสนอแนะ

- ควรขยายการจัดอบรมไปยังพื้นที่ระดับตำบลเพื่อให้ประชาชนได้รับความรู้เกี่ยวกับสมุนไพรมากขึ้น

- ควรส่งเสริมการปลูกสมุนไพรระดับครัวเรือน เนื่องจากหากไม่มีสมุนไพรประชาชนก็ไม่สามารถนำความรู้มาใช้ประโยชน์และลดรายจ่ายในครัวเรือนได้

- เนื่องจากเป็นโครงการที่มีประโยชน์จึงควรจัดต่อเนื่องโดยเพิ่มเนื้อหาเกี่ยวกับโทษของสมุนไพร เช่น การกินฟ้าทะลายโจรหากกินมากเกินไปก็เป็นโทษต่อร่างกายได้

โครงการที่ 9 โครงการแข่งขันกีฬาฟุตบอลและวอลเลย์บอล “สกลนครมิลค์คัพ” ซึ่งด้วยพระราชทาน สมเด็จพระกนิษฐาธิราชเจ้า กรมสมเด็จพระเทพรัตนราชสุดา เจ้าฟ้ามหาจักรีสิรินธร มหาวชิราลงกรณวรราชภักดี สิริกิจการิณีพิรยพัฒน์ รัฐสีมาคุณากรปิยชาติ สยามบรมราชกาารี

## 1. สรุปสาระสำคัญของโครงการ

### 1.1 วัตถุประสงค์โครงการ

1) เพื่อเสริมสร้างการเล่นกีฬาของนักเรียนระดับประถมศึกษา จังหวัดสกลนคร ให้เป็นที่นิยมแพร่หลายยิ่งขึ้น

2) เพื่อส่งเสริมให้นักเรียนรู้จักใช้เวลาว่างให้เกิดประโยชน์

3) เพื่อส่งเสริมนักเรียนระดับประถมศึกษา ได้ใช้ทักษะจากการฝึกซ้อมไปใช้ในการแข่งขัน

4) เพื่อนำกิจกรรมกีฬาเป็นสื่อในการแก้ปัญหาสังคม

### 1.2 วิธีการดำเนินงาน

1) เสนอโครงการเพื่ออนุมัติ

2) ประชุมวางแผนดำเนินงาน ครั้งที่ 1

3) จัดทำใบสมัคร ประชาสัมพันธ์โครงการ แจกใบสมัคร

4) แต่งตั้งคณะกรรมการดำเนินงานและกรรมการตัดสินกีฬา

5) ประชุมวางแผนดำเนินงาน ครั้งที่ 2

6) จัดเตรียมเอกสาร อุปกรณ์และสถานที่

7) ดำเนินการจัดการแข่งขัน

4) สรุปและประเมินผลการแข่งขัน

### 1.3 เป้าหมาย

ระดับผลผลิต (Output):

- จัดการแข่งขันกีฬาฟุตบอลชาย อายุไม่เกิน 12 ปี จำนวน 20 ทีม

- จัดการแข่งขันกีฬาวอลเลย์บอลหญิง อายุไม่เกิน 12 ปี จำนวน 20 ทีม

ระดับผลลัพธ์ (Outcome) :

- นักเรียนระดับประถมศึกษาในจังหวัดสกลนคร ทุกสังกัด ทั้ง 18 อำเภอ มีทักษะทางด้านกีฬา

ฟุตบอล และวอลเลย์บอล

ระดับผลกระทบ (Impact) :

- นักเรียนระดับประถมศึกษาที่เข้าร่วมการแข่งขัน มีทักษะที่เป็นเลิศในกีฬาฟุตบอลหรือวอลเลย์บอล สามารถเข้าแข่งขันระดับภาคและระดับประเทศ

#### 1.4 ตัวชี้วัด

- มีการแข่งขันฟุตบอลและวอลเลย์บอลอายุไม่เกิน 12 ปี ทุกอำเภอ
- นักเรียนระดับประถมศึกษามีการพัฒนาทักษะในการเล่นกีฬาฟุตบอลหรือวอลเลย์บอล
- นักเรียนระดับประถมศึกษาในพื้นที่จังหวัดสกลนคร มีการตื่นตัวและให้ความสนใจการเล่นกีฬาและออกกำลังกาย เพิ่มมากขึ้น

#### 1.5 ผลลัพธ์ที่คาดหวัง

- นักเรียนได้รับการพัฒนาทางด้านร่างกาย จิตใจ อารมณ์ และสังคม
- นักเรียนเป็นผู้มีน้ำใจเป็นนักกีฬาและเกิดความสามัคคีในหมู่คณะ
- นักเรียนมีทักษะในด้านกีฬาสูงขึ้น ได้รับการคัดเลือกเป็นนักกีฬา
- นักเรียนรู้จักใช้เวลาว่างให้เกิดประโยชน์ ไม่ตกเป็นทาสยาเสพติด

#### 1.6 งบประมาณ

- งบประมาณทั้งสิ้น 168,935 บาท

## 2. การประเมินความคุ้มค่าของโครงการ

การประเมินความคุ้มค่าของโครงการเป็นกระบวนการที่มุ่งแสวงหาคำตอบว่าแผนงานโครงการบรรลุตามวัตถุประสงค์และเป้าหมายที่กำหนดไว้หรือไม่ โดยมีมาตรฐานและเครื่องมือในการวัดที่แม่นยำและเชื่อถือได้ ได้แก่ การประเมินแบบ CIPP Model ซึ่งเป็นการเป็นการประเมินเกี่ยวกับบริบทโครงการ บัญชีนำเข้า การดำเนินโครงการ และผลผลิตโครงการ โดยมีรายละเอียดดังต่อไปนี้

### 2.1 บริบท

ปัจจุบันนักกีฬาที่ประสบความสำเร็จจากการแข่งขัน ในนามจังหวัดสกลนครมีจำนวนน้อย ทำให้อันดับของการแข่งขันกีฬาต่าง ๆ ในระดับประเทศอยู่ในลำดับท้าย ๆ ถ้าไม่ได้รับการส่งเสริม ฝึกฝน แก่ไข นักกีฬาตัวแทนของจังหวัดที่เข้าร่วมการแข่งขันจะไม่มีโอกาสประสบความสำเร็จ สมาคมกีฬาแห่งจังหวัดสกลนครเป็นหน่วยงานหนึ่งที่มีหน้าที่สนับสนุนส่งเสริมกีฬาภายในจังหวัด เพื่อให้ นักกีฬาและบุคลากรด้านกีฬาได้พัฒนาทักษะไปสู่ระดับชาติ ซึ่งจะพื้นฐานทรัพยากรทางการกีฬาของประเทศไทยต่อไป อีกทั้งเป็นการสร้างนักกีฬาที่มีศักยภาพ ดังนั้นสมาคมกีฬาแห่งจังหวัดสกลนคร จึงได้ร่วมกับองค์การบริหารส่วนจังหวัดสกลนคร จัดการแข่งขันกีฬานักเรียนระดับประถมศึกษา รุ่นอายุไม่เกิน 12 ปี “สกลนครมิลล์คัพ” ขึ้น เพื่อส่งเสริมให้เยาวชนได้ออกกำลังกาย

และให้นักกีฬาแสดงศักยภาพของตัวเองออกมาได้อย่างเต็มที่ อันจะเป็นพัฒนาความสามารถและเปิดโอกาสให้นักกีฬาที่ประสบความสำเร็จในการแข่งขันในระดับที่สูงขึ้น

## 2.2 ปัจจัยนำเข้า

การประเมินปัจจัยนำเข้า ได้แก่ บุคลากร วัสดุอุปกรณ์ งบประมาณ คณะทำงานพบว่ามีความพอเพียงและเหมาะสมต่อการดำเนินโครงการ ดังรายละเอียดต่อไปนี้

- 1) หน่วยงานองค์การบริหารส่วนจังหวัดสกลนคร ใช้งบประมาณสนับสนุนโครงการจำนวนหนึ่งเป็นเงิน 168,935 บาท และสมาคมกีฬาแห่งจังหวัดสกลนคร สมทบงบประมาณอีก 20,000 บาท
- 2) นักเรียนชายที่กำลังศึกษาอยู่ในเขตพื้นที่จังหวัดสกลนคร ซึ่งมีอายุไม่เกิน 12 ปี เข้าร่วมการแข่งขันฟุตบอล
- 3) นักเรียนหญิงที่กำลังศึกษาอยู่ในเขตพื้นที่จังหวัดสกลนคร ซึ่งมีอายุไม่เกิน 12 ปี เข้าร่วมการแข่งขันวอลเลย์บอล
- 4) กรรมการตัดสินกีฬาฟุตบอล จำนวน 20 คน กรรมการตัดสินกีฬาวอลเลย์บอล จำนวน 16 คน เจ้าหน้าที่ประจำสนามฟุตบอล จำนวน 15 คน เจ้าหน้าที่ประจำสนามวอลเลย์บอล จำนวน 12 คน
- 5) เจ้าหน้าที่พยาบาล จำนวน 4 คน และเจ้าหน้าที่รักษาความปลอดภัย จำนวน 4 คน
- 6) จัดซื้ออุปกรณ์กีฬา ได้แก่ ลูกฟุตบอล เบอร์ 4 เย็บหนัง จำนวน 5 ลูก ลูกวอลเลย์บอล เบอร์ 5 หนังอัด PU จำนวน 4 ลูก ตาข่ายประตูฟุตบอล จำนวน 1 คู่ และตาข่ายวอลเลย์บอล จำนวน 1 ผืน
- 7) จัดซื้อถ้วยรางวัลพระราชทาน จำนวน 2 ใบ โล่รางวัล จำนวน 10 อัน และจัดทำเกียรติบัตร จำนวน 400 แผ่น
- 8) สนามแข่งขันกีฬาฟุตบอล และวอลเลย์บอล มหาวิทยาลัยราชภัฏสกลนคร

## 2.3 กระบวนการ

- (1) สมาคมกีฬาแห่งจังหวัดสกลนคร เสนอเรื่องขอรับเงินอุดหนุนจากองค์การบริหารส่วนจังหวัดสกลนคร
- (2) ประชุมวางแผนดำเนินงานครั้งที่ 1 และแต่งตั้งคณะกรรมการดำเนินงานและกรรมการตัดสินกีฬา ณ ห้องประชุมสมาคมกีฬาแห่งจังหวัดสกลนคร
- (3) จัดทำแผนประชาสัมพันธ์ เพื่อประชาสัมพันธ์โครงการฯ
- (4) ประชุมวางแผนดำเนินงานครั้งที่ 2 ณ ห้องประชุมสมาคมกีฬาแห่งจังหวัดสกลนคร
- (5) จัดเตรียมเกียรติบัตร ถ้วยรางวัล โล่รางวัล และอุปกรณ์การแข่งขัน ก่อนวันจัดงาน
- (6) จัดการแข่งขันกีฬาฟุตบอลชาย และกีฬาวอลเลย์บอลหญิง รุ่นอายุไม่เกิน 12 ปี ณ สนามกีฬา มหาวิทยาลัยราชภัฏสกลนคร ในระหว่างวันที่ 5 ถึง 10 มีนาคม 2565

(7) มีคณะกรรมการติดตามประเมินผล และจัดทำผลการประเมินเป็นรูปเล่ม

#### 2.4 ผลที่เกิดขึ้น

(1) จัดกิจกรรมการแข่งขันฟุตบอล และวอลเลย์บอล รุ่นอายุไม่เกิน 12 ปี “สกลนครมิลค์คัพ” ในระหว่างวันที่ 5 - 10 มีนาคม 2565

(2) นักเรียนชายระดับประถมศึกษา อายุไม่เกิน 12 ปี ที่กำลังศึกษาอยู่ในเขตพื้นที่จังหวัดสกลนคร ได้เข้าร่วมการแข่งขันฟุตบอล “สกลนครมิลค์คัพ” จำนวน 20 ทีม

(3) นักเรียนหญิงระดับประถมศึกษา อายุไม่เกิน 12 ปี ที่กำลังศึกษาอยู่ในเขตพื้นที่จังหวัดสกลนคร ได้เข้าร่วมการแข่งขันวอลเลย์บอล “สกลนครมิลค์คัพ” จำนวน 20 ทีม

(4) นักเรียนชายระดับประถมศึกษา อายุไม่เกิน 12 ปี ที่กำลังศึกษาอยู่ในเขตพื้นที่จังหวัดสกลนคร ได้ฝึกซ้อมทักษะกีฬาฟุตบอลอย่างจริงจังและเป็นระบบ ก่อนวันแข่งขัน

(5) นักเรียนหญิงระดับประถมศึกษา อายุไม่เกิน 12 ปี ที่กำลังศึกษาอยู่ในเขตพื้นที่จังหวัดสกลนคร ได้ฝึกซ้อมทักษะกีฬาวอลเลย์บอลอย่างจริงจังและเป็นระบบ ก่อนวันแข่งขัน

(6) คณะครูของแต่ละโรงเรียนได้ช่วยกันฝึกฝนทักษะการเล่นกีฬาฟุตบอลและกีฬาวอลเลย์บอลให้กับนักเรียนที่เข้าร่วมการแข่งขัน และชี้ให้นักเรียนของตนเองตระหนักเรื่องการรักษาสุขภาพ รู้จักแพ้ รู้จักชนะ รู้จักถ่อมตน ฝึกให้เป็นนักกีฬาฟุตบอลและวอลเลย์บอลมืออาชีพ

#### 2.5 ผลการดำเนินงานเทียบกับเป้าหมาย

การประเมินบริบท ปัจจัยนำเข้า กระบวนการ และผลที่เกิดขึ้น คณะทำงานพบว่า โครงการบรรลุเป้าหมาย สามารถเห็นผลความคุ้มค่า เนื่องจาก ประการที่แรก ตลอดระยะเวลา 6 วัน คือวันที่ 5-10 มีนาคม 2565 ได้จัดการแข่งขันกีฬานักเรียนระดับประถมศึกษา รุ่นอายุไม่เกิน 12 ปี โดยคณะครูโรงเรียนต่าง ๆ ที่อยู่ในพื้นที่จังหวัดสกลนคร นำนักเรียนชายเข้าร่วมการแข่งขันฟุตบอล จำนวน 20 ทีม และนำนักเรียนหญิงเข้าร่วมการแข่งขันวอลเลย์บอล จำนวน 20 ทีม ประการที่สอง นักเรียนชายและนักเรียนหญิงที่เข้าร่วมการแข่งขันได้ฝึกฝนทักษะในกีฬาที่ตนเป็นตัวแทน ก่อนที่จะมาแข่งขัน เป็นการฝึกฝนความสามัคคีในหมู่คณะ สร้างความเป็นน้ำหนึ่งใจเดียวกัน ประการที่สาม นักเรียนชายและนักเรียนหญิงที่เข้าร่วมการแข่งขันได้ฝึกซ้อมทักษะในกีฬาที่ตนเป็นตัวแทนอย่างสม่ำเสมอ จึงเกิดการพัฒนาทักษะอย่างต่อเนื่อง ส่งผลให้สุขภาพแข็งแรงทั้งร่างกายและจิตใจ เป็นการใช้เวลาว่างให้เป็นประโยชน์ ช่วยให้ห่างไกลยาเสพติด และประการสุดท้าย จากการเข้าร่วมกิจกรรมการแข่งขันกีฬานักเรียนระดับประถมศึกษา รุ่นอายุไม่เกิน 12 ปี “สกลนครมิลค์คัพ” ทำให้นักกีฬาแต่ละคน ไม่ว่าจะเป็ นักกีฬาชายหรือนักกีฬาหญิงได้เรียนรู้วิธีการจัดการกับอารมณ์ของตนเอง รู้แพ้ รู้ชนะ รู้ถ่อมตน ยอมรับผลการแข่งขันซึ่งเกิดขึ้นจากการทุ่มเทของตนเองอย่างสุดความสามารถ หากได้รางวัลใดรางวัลหนึ่งกลับมา ก็เกิดความรู้สึกภาคภูมิใจกับนักกีฬาและคณะครูที่ฝึกสอน ผลจากการดำเนินงานเป็นไปตามเป้าหมายที่ตั้งไว้ จึงเกิดความคุ้มค่าทางสังคม

## 2.6 ปัญหาอุปสรรค

- โรงเรียนขนาดเล็กขาดงบประมาณสนับสนุนเรื่องกีฬา เพราะต้องเฉลี่ยงบประมาณไปใช้ในกิจกรรมอื่นที่มีความสำคัญและเร่งด่วนกว่า ทำให้บางครั้งครูผู้ฝึกสอน ต้องใช้เงินส่วนตัวในการสร้างทีมและนำพานักกีฬาเข้าร่วมการแข่งขัน

## 2.7 ข้อสังเกต/ข้อเสนอแนะ

- การบรรลุวัตถุประสงค์ของการจัดกิจกรรม ต้องได้รับความร่วมมือจากผู้บริหารสถาบันการศึกษา คณะครู ทีมผู้ฝึกสอน/โค้ช ในการฝึกฝนนักเรียนให้มีทักษะในกีฬาฟุตบอล และกีฬาวอลเลย์บอล ตลอดจนสอนให้นักเรียนรู้จักจัดการกับอารมณ์ของตนเอง รู้แพ้ รู้ชนะ รู้อภัย ด้วยการใช้วิธีจูงใจทั้งการให้รางวัล และการลงโทษ

- การจะบรรลุวัตถุประสงค์เรื่องการห่างไกลยาเสพติด อาจต้องทำควบคู่กับกิจกรรมอื่นของโรงเรียน เช่น การออกกฎระเบียบเพื่อการป้องกันไม่ให้นักเรียนยุ่งเกี่ยวกับยาเสพติด การจัดอบรมให้ความรู้เรื่องโทษของยาเสพติด เป็นต้น

## โครงการที่ 10 โครงการสนับสนุนค่าใช้จ่ายการบริหารสถานศึกษา

### 1. สรุปสาระสำคัญของโครงการ

#### 1.1 วัตถุประสงค์โครงการ

เพื่อสนับสนุนค่าใช้จ่ายในการจัดการศึกษาขั้นพื้นฐานอย่างเสมอภาคและเป็นธรรม ในรายการพื้นฐาน 5 รายการ ได้แก่ ค่าจัดการเรียนการสอน ค่าหนังสือเรียน ค่าอุปกรณ์การเรียน ค่าเครื่องแบบนักเรียน และค่ากิจกรรมพัฒนาคุณภาพผู้เรียน ให้นักเรียนทุกคนมีความพร้อมที่จะได้รับการศึกษาที่มีคุณภาพ ตามมาตรฐาน โดยการบริหารจัดการอย่างมีประสิทธิภาพ

#### 1.2 วิธีการดำเนินงาน

- 1) ขออนุมัติโครงการ จากองค์การบริหารส่วนจังหวัดสกลนคร
- 2) แต่งตั้งคณะกรรมการดำเนินงานโครงการ
- 3) ดำเนินการเบิกจ่ายตามโครงการ
- 4) โรงเรียนบริหารจัดการงบประมาณที่ได้มาเพื่อให้เป็นไปตามวัตถุประสงค์
- 5) ติดตาม และประเมินผลโครงการ

### 1.3 เป้าหมาย

#### ระดับผลผลิต (Output):

- นักเรียนทุกคนที่ศึกษาอยู่ในโรงเรียนสังกัดองค์การบริหารส่วนจังหวัดสกลนครได้รับการสนับสนุนค่าใช้จ่ายในการจัดการศึกษาขั้นพื้นฐาน ในปีการศึกษา 2565

#### ระดับผลลัพธ์ (Outcome) :

- นักเรียนทุกคนที่ศึกษาอยู่ในโรงเรียนสังกัดองค์การบริหารส่วนจังหวัดสกลนครที่มีความรู้ความสามารถ ทักษะ สมรรถนะและคุณลักษณะอันพึงประสงค์ตามเกณฑ์มาตรฐานการศึกษาแต่ละช่วงชั้น

#### ระดับผลกระทบ (Impact) :

- นักเรียนทุกคนที่ศึกษาอยู่ในโรงเรียนสังกัดองค์การบริหารส่วนจังหวัดสกลนคร สามารถสำเร็จการศึกษาและพัฒนาคุณภาพชีวิตของตนเองได้ดีขึ้น

### 1.4 ตัวชี้วัด

- นักเรียนทุกคนที่ศึกษาอยู่ในโรงเรียนสังกัดองค์การบริหารส่วนจังหวัดสกลนคร ได้รับการสนับสนุนค่าใช้จ่าย และสำเร็จการศึกษาตามกำหนดของหลักสูตร

### 1.5 ผลลัพธ์ที่คาดหวัง

- นักเรียนได้รับโอกาสการเข้าถึงการศึกษาที่มีคุณภาพและลดความเหลื่อมล้ำทางการศึกษา โดยการสนับสนุนค่าใช้จ่ายในการจัดการศึกษาขั้นพื้นฐาน ตามโครงการสนับสนุนค่าใช้จ่ายในการจัดการศึกษา ตั้งแต่ระดับอนุบาลจนจบการศึกษาขั้นพื้นฐาน

- นักเรียนมีความรู้ความสามารถ ทักษะ คุณลักษณะอันพึงประสงค์และสมรรถนะตามหลักสูตรแกนกลางการศึกษาขั้นพื้นฐาน พุทธศักราช 2551 รับผิดชอบต่อครอบครัว สังคม ประเทศชาติ และเป็นพลเมืองดีของโลก

### 1.6 งบประมาณ

- งบประมาณทั้งสิ้น 18,800,142.50 บาท

## 2. การประเมินความคุ้มค่าของโครงการ

การประเมินความคุ้มค่าของโครงการเป็นกระบวนการที่มุ่งแสวงหาคำตอบว่าแผนงานโครงการบรรลุตามวัตถุประสงค์และเป้าหมายที่กำหนดไว้หรือไม่ โดยมีมาตรฐานและเครื่องมือในการวัดที่แม่นยำและเชื่อถือได้ ได้แก่ การประเมินแบบ CIPP Model ซึ่งเป็นการเป็นการประเมินเกี่ยวกับบริบทโครงการ ปัจจัยนำเข้า การดำเนินโครงการ และผลผลิตโครงการ โดยมีรายละเอียดดังต่อไปนี้

## 2.1 บริบท

ตามพระราชบัญญัติการศึกษาแห่งชาติ พ.ศ. 2542 แก้ไขเพิ่มเติม (ฉบับที่ 4) พ.ศ. 2562 และรัฐธรรมนูญแห่งราชอาณาจักรไทย พ.ศ. 2560 ได้กำหนดให้บุคคลมีสิทธิและโอกาสเสมอกันในการรับการศึกษาขั้นพื้นฐานไม่น้อยกว่า 15 ปี ตั้งแต่ระดับอนุบาลจนถึงชั้นมัธยมศึกษาปีที่ 6 ที่รัฐต้องจัดการศึกษาให้อย่างทั่วถึงและมีคุณภาพ โดยไม่เก็บค่าใช้จ่าย ทั้งนี้โรงเรียนจะต้องนำงบประมาณที่ได้รับการจัดสรร ไปบริหารจัดการทุก ๆ ด้าน ทั้งค่าวัสดุ ค่าครุภัณฑ์ ค่าอาคารสถานที่ ค่าสาธารณูปโภค ทั้งในด้านการจัดการเรียนการสอน โดยคำนึงถึงคุณภาพและความเสมอภาคทางการศึกษา ซึ่งจะส่งผลต่อการพัฒนาคนไทยให้เป็นมนุษย์ที่สมบูรณ์ เป็นคนดี มีความสามารถและอยู่ร่วมกับสังคมได้อย่างมีความสุข องค์การบริหารส่วนจังหวัดสกลนคร จึงรับนโยบายมาปฏิบัติกับโรงเรียนในสังกัดองค์การบริหารส่วนจังหวัดสกลนคร

## 2.2 ปัจจัยนำเข้า

การประเมินปัจจัยนำเข้า ได้แก่ บุคลากร วัสดุอุปกรณ์ งบประมาณ พบว่ามีความพอเพียงและเหมาะสมต่อการดำเนินโครงการ ดังรายละเอียดต่อไปนี้

- 1) กรมส่งเสริมการปกครองส่วนท้องถิ่น
- 2) องค์การบริหารส่วนจังหวัดสกลนคร
- 3) งบประมาณ
- 4) ผู้บริหารและคณะกรรมการโรงเรียนในสังกัดองค์การบริหารส่วนจังหวัดสกลนครที่กำกับติดตามให้โครงการเป็นไปตามวัตถุประสงค์
- 5) ผู้ปกครองนักเรียนที่เข้าเป็นภาคี 4 ฝ่าย เพื่อช่วยคัดเลือกหนังสือและสำนักพิมพ์

## 2.3 กระบวนการ

- 1) องค์การบริหารส่วนจังหวัด จัดทำแผนและอนุมัติโครงการตามลำดับขั้น
- 2) โรงเรียนในสังกัดองค์การบริหารส่วนจังหวัดสกลนคร จัดทำแผนของโรงเรียนเพื่อให้สอดคล้องกับโครงการที่องค์การบริหารส่วนจังหวัดตั้งไว้ มีการจัดทำแผนและอนุมัติโครงการตามลำดับขั้น
- 3) องค์การบริหารส่วนจังหวัดสกลนคร จัดจ่ายงบประมาณให้กับโรงเรียนในสังกัด เพื่อเป็นค่าใช้จ่ายในการจัดการเรียนการสอน ค่าอุปกรณ์การเรียน ค่าเครื่องแบบนักเรียน และค่ากิจกรรมพัฒนาคุณภาพผู้เรียน
- 4) โรงเรียนในสังกัดองค์การบริหารส่วนจังหวัดสกลนคร จะกันค่าจัดการเรียนการสอนและค่ากิจกรรมพัฒนาคุณภาพผู้เรียนไว้ แล้วบริหารจัดการโดยภาพรวมเพื่อใช้ในการเรียนการสอนและจัดกิจกรรมเสริมหลักสูตรของโรงเรียน เช่น กิจกรรมลูกเสือเนตรนารี กิจกรรมวันวิทยาศาสตร์ กิจกรรมวันคริสต์มาส และการไปศึกษาดูงาน เป็นต้น



5) โรงเรียนในสังกัดองค์การบริหารส่วนจังหวัดสกลนคร จะให้งบประมาณแก่นักเรียนแต่ละคน เพื่อนำไปใช้จ่ายเป็น ค่าอุปกรณ์การเรียน และค่าเครื่องแบบนักเรียน ซึ่งส่วนมากโรงเรียนจะนำสินค้าหรืออุปกรณ์ เหล่านั้นมาจำหน่ายที่สหกรณ์ของโรงเรียน และให้นักเรียนได้เลือกซื้อสินค้าและอุปกรณ์เลือกเหล่านั้น เพื่อเป็นการ อำนวยความสะดวกให้กับผู้ปกครองและนักเรียน แต่หากนักเรียนมีความประสงค์จะไปซื้อจากร้านค้าด้านนอก ก็สามารถทำได้

6) สำหรับค่าน้ำหนังสือเรียน โรงเรียนจะมีการประชุมภาคี 4 ฝ่าย คือ ผู้ปกครอง นักเรียน ครู และ กรรมการสถานศึกษา เพื่อช่วยกันเลือกหนังสือและสำนักพิมพ์ จากที่บริษัทต่าง ๆ นำเสนอเข้ามา ซึ่งทุกวิชา ไม่จำเป็นต้องซื้อบริษัทเดียวกัน เมื่อเลือกหนังสือจากบริษัทต่าง ๆ ได้แล้วก็จะทำเรื่องไปยังองค์การบริหารส่วน จังหวัดสกลนคร เพื่อให้นายกองค์การบริหารส่วนจังหวัดอนุมัติทำเรื่องจัดซื้อต่อไป

#### 2.4 ผลที่เกิดขึ้น

1) นักเรียนโรงเรียนในสังกัดองค์การบริหารส่วนจังหวัดสกลนคร ได้รับโอกาสการเข้าถึง การศึกษาที่มีคุณภาพและลดความเหลื่อมล้ำทางการศึกษา โดยการสนับสนุนค่าใช้จ่ายในการจัดการศึกษาขั้น พื้นฐาน ตามโครงการสนับสนุนค่าใช้จ่ายในการจัดการศึกษา ประกอบด้วย ค่าจัดการเรียนการสอน ค่าหนังสือ เรียน ค่าอุปกรณ์การเรียน ค่าเครื่องแบบนักเรียน และค่ากิจกรรมพัฒนาคุณภาพผู้เรียน

2) นักเรียนโรงเรียนในสังกัดองค์การบริหารส่วนจังหวัดสกลนคร มีความรู้ความสามารถ ทักษะ คุณลักษณะอันพึงประสงค์และสมรรถนะตามที่หลักสูตรกำหนด

3) ช่วยแบ่งเบาภาระค่าใช้จ่ายของผู้ปกครอง

#### 2.5 ผลการดำเนินงานเทียบกับเป้าหมาย

การประเมินบริบท ปัจจัยนำเข้า กระบวนการ และผลที่เกิดขึ้น พบว่า โครงการบรรลุเป้าหมาย สามารถเห็นผลความคุ้มค่า เนื่องจาก ประการแรก โครงการสนับสนุนค่าใช้จ่ายการบริหารสถานศึกษาเป็น โครงการที่สนับสนุนนโยบายเรียนฟรี 15 ปี และเป็นไปตามความมุ่งหมายของพระราชบัญญัติการศึกษาแห่งชาติ พ.ศ. 2542 แก้ไขเพิ่มเติม (ฉบับที่ 4) พ.ศ. 2562 และรัฐธรรมนูญแห่งราชอาณาจักรไทย พ.ศ. 2560 และ ประการ ที่สอง โครงการสนับสนุนค่าใช้จ่ายการบริหารสถานศึกษา เป็นโครงการที่มีทรัพยากรครบถ้วน ทั้งงบประมาณ บุคลากร วัสดุอุปกรณ์ สำหรับขับเคลื่อนโครงการให้ประสบความสำเร็จ ประการที่สาม กระบวนการดำเนินงานมีความชัดเจนในเรื่องขั้นตอนและผู้ประสานงาน ประการที่สี่ นักเรียนโรงเรียนในสังกัดองค์การบริหารส่วนจังหวัด สกลนคร ได้รับโอกาสการเข้าถึงการศึกษาที่มีคุณภาพและลดความเหลื่อมล้ำทางการศึกษา โดยการสนับสนุน ค่าใช้จ่ายในการจัดการศึกษาขั้นพื้นฐาน ตามโครงการสนับสนุนค่าใช้จ่ายในการจัดการศึกษา ประกอบด้วย ค่าจัดการเรียนการสอน ค่าหนังสือเรียน ค่าอุปกรณ์การเรียน ค่าเครื่องแบบนักเรียน และค่ากิจกรรมพัฒนาคุณภาพ ผู้เรียน ประการที่ห้า นักเรียนโรงเรียนในสังกัดองค์การบริหารส่วนจังหวัดสกลนคร มีความรู้ความสามารถ ทักษะ

คุณลักษณะอันพึงประสงค์และสมรรถนะตามที่หลักสูตรกำหนด อันเป็นผลมาจากการสนับสนุนค่าใช้จ่ายในการจัดการศึกษา และประการสุดท้าย การสนับสนุนค่าใช้จ่ายทางการศึกษาได้ช่วยแบ่งเบาภาระค่าใช้จ่ายของผู้ปกครอง ส่งผลต่อความสุขในครอบครัว และการเรียนรู้ของนักเรียน ทั้งการเรียนรู้ในชั้นเรียนและนอกชั้นเรียน กล่าวได้ว่าผลจากการดำเนินงานเป็นไปตามเป้าหมายที่ตั้งไว้ จึงเกิดความคุ้มค่าทางสังคม

## 2.6 ปัญหาอุปสรรค

องค์การบริหารส่วนจังหวัดสกลนคร เบิกจ่ายงบประมาณงวดแรก จำนวนร้อยละ 60 จึงเกิดคำถามจากทางโรงเรียนบางแห่งว่า ทำไมไม่จ่ายเต็มจำนวน ซึ่งองค์การบริหารส่วนจังหวัดให้คำตอบว่าเป็นระเบียบของกระทรวงการคลัง

## 2.7 ข้อสังเกต/ข้อเสนอแนะ

เป็นโครงการที่ดี แต่ในส่วนของกิจกรรมพัฒนาคุณภาพผู้เรียน อยากให้ทางโรงเรียนมีกระบวนการสอบถามนักเรียนซึ่งเป็นผู้มีส่วนได้ส่วนเสียโดยตรง ว่าต้องการกิจกรรมในลักษณะใด เพื่อจะได้ตอบสนองความต้องการได้ถูกต้อง โดยเฉพาะอย่างยิ่งโครงการทัศนศึกษา เพราะส่วนใหญ่จะให้น้ำหนักกับงบประมาณที่มีอยู่ มาเป็นลำดับแรก ให้น้ำหนักกับความต้องการของผู้เรียนเป็นลำดับถัด ๆ ไป

โครงการที่ 11 โครงการค่าใช้จ่ายในการพัฒนาข้าราชการครูของโรงเรียนในสังกัดองค์กรปกครองส่วนท้องถิ่น (โรงเรียนในสังกัดองค์การบริหารส่วนจังหวัดสกลนคร)

### 1. สรุปสาระสำคัญของโครงการ

#### 1.1 วัตถุประสงค์โครงการ

- 1) เพื่อสร้างโอกาสให้ครูได้พัฒนาตนเองในด้านวิชาชีพตามความสนใจของแต่ละบุคคลซึ่งจะนำไปสู่การพัฒนาคุณภาพการจัดการเรียนการสอน และนักเรียนได้รับการพัฒนาอย่างเต็มที่
- 2) เพื่อสร้างโอกาสให้ครูได้แลกเปลี่ยนเรียนรู้ซึ่งกันและกัน ซึ่งจะนำไปสู่การพัฒนากระบวนการจัดการเรียนรู้ให้นักเรียนได้รับความรู้ที่มีคุณภาพตามมาตรฐานสากล
- 3) เพื่อจัดกิจกรรมหลาย ๆ รูปแบบที่จะพัฒนาศักยภาพของครู บุคลากรทางการศึกษาและผู้เกี่ยวข้อง
- 4) เพื่อพัฒนาครูและบุคลากรทางการศึกษาโดยใช้ความรู้และเทคโนโลยีที่ทันสมัย

#### 1.2 วิธีการดำเนินงาน

- 1) ขออนุมัติโครงการ จากองค์การบริหารส่วนจังหวัดสกลนคร
- 2) แต่งตั้งคณะกรรมการดำเนินงานโครงการ

3) ครูและบุคลากรทางการศึกษาของโรงเรียนในสังกัดองค์การบริหารส่วนจังหวัดสกลนคร เลือกพัฒนาตนเองด้วยการเข้าร่วมโครงการอบรม หรืออบรมเชิงปฏิบัติการ ที่จัดโดยหน่วยงานราชการหรือหน่วยงานอื่นที่น่าเชื่อถือ

4) ดำเนินการเบิกจ่ายงบประมาณตามการใช้จ่ายจริง ในแต่ละปีงบประมาณ

5) ติดตามและประเมินผลโครงการ

### 1.3 เป้าหมาย

ระดับผลผลิต (Output):

- ครูและบุคลากรทางการศึกษาทุกคน ได้เข้ารับการอบรม

ระดับผลลัพธ์ (Outcome) :

- ครูและบุคลากรทางการศึกษา ได้พัฒนาความรู้ความสามารถของตนเอง

ระดับผลกระทบ (Impact) :

- นักเรียนได้รับการพัฒนาอย่างเต็มที่ เนื่องจากครูมีองค์ความรู้หรือเทคนิคการสอนที่หลากหลายและน่าสนใจมากขึ้น

### 1.4 ตัวชี้วัด

1) ครูมีความก้าวหน้าในอาชีพการงาน

2) นักเรียนมีผลการเรียนที่ดีขึ้น

### 1.5 ผลลัพธ์ที่คาดหวัง

1) ครูได้พัฒนาตนเองในด้านวิชาชีพตามความสนใจของแต่ละบุคคลซึ่งจะนำไปสู่การพัฒนาคุณภาพการจัดการเรียนการสอน และนักเรียนได้รับการพัฒนาอย่างเต็มที่

2) ครูได้แลกเปลี่ยนเรียนรู้ซึ่งกันและกัน ซึ่งจะนำไปสู่การพัฒนากระบวนการจัดการเรียนรู้ให้นักเรียนได้รับความรู้ที่มีคุณภาพตามมาตรฐานสากล

3) ครูและบุคลากรทางการศึกษาได้รับความรู้และประสบการณ์จริงจากการอบรมและศึกษาดูงาน และมีวิสัยทัศน์ที่กว้างไกล

4) ครูและบุคลากรทางการศึกษาได้พัฒนาความรู้และเทคโนโลยีที่ทันสมัย

### 1.6 งบประมาณ

- งบประมาณทั้งสิ้น 161,130 บาท

## 2. การประเมินความคุ้มค่าของโครงการ

การประเมินความคุ้มค่าของโครงการเป็นกระบวนการที่มุ่งแสวงหาคำตอบว่าแผนงานโครงการบรรลุตามวัตถุประสงค์และเป้าหมายที่กำหนดไว้หรือไม่ โดยมีมาตรฐานและเครื่องมือในการวัดที่แม่นยำและเชื่อถือได้ ได้แก่ การประเมินแบบ CIPP Model ซึ่งเป็นการเป็นการประเมินเกี่ยวกับบริบทโครงการ ปัจจัยนำเข้า การดำเนินโครงการ และผลผลิตโครงการ โดยมีรายละเอียดดังต่อไปนี้

### 2.1 บริบท

การพัฒนาการเรียนการสอนตาม พระราชบัญญัติการศึกษาแห่งชาติ พ.ศ. 2542 นั้น จะเน้นการจัดการเรียนการสอนโดยเน้นผู้เรียนเป็นสำคัญ ผู้สอนเป็นผู้ช่วยส่งเสริม แนะนำแนวทางให้เกิดองค์ความรู้แก่ผู้เรียน โดยการจัดหาแหล่งการเรียนรู้ ทั้งแหล่งการเรียนรู้ภายในห้องเรียนและนอกห้องเรียน และนำเอาเทคโนโลยีมาผสมผสานให้ผู้เรียนเกิดการเรียนรู้ให้มากที่สุด ดังนั้นผู้สอนจะต้องพัฒนาตนเอง พัฒนาความรู้ความสามารถทั้งด้านเนื้อหาตามกลุ่มสาระการเรียนรู้ต่าง ๆ ที่ทำหน้าที่รับผิดชอบสอน ด้านการถ่ายทอดความรู้สู่ผู้เรียนด้วยวิธีการต่าง ๆ ให้ผู้เรียนได้เกิดการเรียนรู้ให้มากที่สุด การพัฒนาตนเองให้มีประสิทธิภาพนั้นย่อมเกิดมาจากร่างกายและจิตใจที่สมบูรณ์แข็งแรง และขวัญกำลังใจที่ดีด้วย องค์การบริหารส่วนจังหวัดสกลนครได้เล็งเห็นถึงความสำคัญ การพัฒนาความรู้ความสามารถของบุคลากรในสถานศึกษาในสังกัด จึงจำเป็นต้องมีการศึกษาหาความรู้เพิ่มเติมทั้งภายในและภายนอกสถานศึกษา เพื่อเป็นการเปิดมุมมอง และโลกทัศน์ในแบบต่าง ๆ เพื่อจะได้นำมาถ่ายทอดสู่ผู้เรียน ตลอดจนมีการสร้างขวัญและกำลังใจที่ดีต่อบุคลากรทุกคนในโรงเรียน เพื่อจะได้มีร่างกายและจิตใจพร้อมที่จะปฏิบัติหน้าที่อย่างมีประสิทธิภาพ อันจะส่งผลดีต่อการเรียนรู้ของนักเรียน และความเจริญก้าวหน้าในวิชาชีพของตนเองด้วย

### 2.2 ปัจจัยนำเข้า

การประเมินปัจจัยนำเข้า ได้แก่ บุคลากร วัสดุอุปกรณ์ งบประมาณ พบว่ามีความพอเพียงและเหมาะสมต่อการดำเนินโครงการ ดังรายละเอียดต่อไปนี้

- (1) หน่วยงานองค์การบริหารส่วนจังหวัดสกลนคร ตั้งงบประมาณสำหรับโครงการฯ
- (2) ผู้บริหารสถานศึกษาในสังกัดองค์การบริหารส่วนจังหวัดสกลนคร ผู้รับนโยบายและชี้แจงนโยบาย
- (3) ครูและบุคลากรทางการศึกษาของโรงเรียนในสังกัดองค์การบริหารส่วนจังหวัดสกลนคร ที่ต้องการพัฒนาหรือเพิ่มพูนความรู้ของตนเอง
- (4) หน่วยงานราชการหรือหน่วยงานอื่น ๆ ที่จัดอบรมสัมมนา ซึ่งมีความน่าเชื่อถือและเป็นประโยชน์ต่อวิชาชีพ

### 2.3 กระบวนการ

- (1) มีการจัดทำแผนและอนุมัติโครงการตามลำดับขั้น
- (2) ผู้บริหารสถานศึกษาในสังกัดองค์การบริหารส่วนจังหวัดสกลนคร ชี้แจงความเป็นมาและรายละเอียดให้คณะครูและบุคลากรทางการศึกษาในสังกัดของตนให้รับทราบ
- (3) ครูและบุคลากรทางการศึกษาของโรงเรียนในสังกัดองค์การบริหารส่วนจังหวัดสกลนคร เลือกพัฒนาตนเองด้วยการเข้าร่วมโครงการอบรม หรืออบรมเชิงปฏิบัติการ ที่จัดโดยหน่วยงานราชการหรือหน่วยงานอื่นที่น่าเชื่อถือ ซึ่งเป็นโครงการที่มีประโยชน์ต่อวิชาชีพและการเรียนรู้ของนักเรียน
- (4) ครูและบุคลากรทางการศึกษาของโรงเรียนในสังกัดองค์การบริหารส่วนจังหวัดสกลนคร ที่เข้ารับการอบรม หรืออบรมเชิงปฏิบัติการ กับหลักสูตรที่มีค่าใช้จ่ายในการลงทะเบียน ดำเนินการเบิกจ่ายผ่านโรงเรียนต้นสังกัด
- (5) มีคณะกรรมการติดตามและประเมินผล

### 2.4 ผลที่เกิดขึ้น

- (1) ครูและบุคลากรทางการศึกษาของโรงเรียนในสังกัดองค์การบริหารส่วนจังหวัดสกลนคร ได้เข้าอบรม หรืออบรมเชิงปฏิบัติการ เพื่อพัฒนาตนเองในด้านวิชาชีพ ตามความสนใจของแต่ละบุคคล
- (2) ครูและบุคลากรทางการศึกษาของโรงเรียนในสังกัดองค์การบริหารส่วนจังหวัดสกลนคร ได้แลกเปลี่ยนเรียนรู้ซึ่งกันและกัน เกิดขึ้นในช่วงของการอบรม หรืออบรมเชิงปฏิบัติการ
- (3) ครูและบุคลากรทางการศึกษาของโรงเรียนในสังกัดองค์การบริหารส่วนจังหวัดสกลนคร ได้พัฒนาความรู้และเรียนรู้เทคโนโลยีที่ทันสมัย

### 2.5 ผลการดำเนินงานเทียบกับเป้าหมาย

การประเมินบริบท ปัจจัยนำเข้า กระบวนการ และผลที่เกิดขึ้น พบว่า โครงการบรรลุเป้าหมาย สามารถเห็นผลความคุ้มค่า เนื่องจากครูและบุคลากรทางการศึกษาของโรงเรียนในสังกัดองค์การบริหารส่วนจังหวัดสกลนคร ได้เข้าอบรม หรืออบรมเชิงปฏิบัติการ เพื่อพัฒนาตนเองในด้านวิชาชีพ ตามความสนใจของแต่ละบุคคล เช่น อบรมหลักเกณฑ์ ว PA อบรมเรื่องพัฒนาสื่อการเรียนการสอนด้วยโปรแกรม CANVA เป็นต้น ซึ่งการอบรมหลักสูตรดังกล่าวเป็นประโยชน์ต่อวิชาชีพทั้งทางตรงและทางอ้อม กล่าวคือการอบรมหลักเกณฑ์ ว PA จะทำให้เข้าใจกระบวนการและหลักเกณฑ์การเลื่อนวิทยฐานะของข้าราชการครู ส่งผลต่อความก้าวหน้าและความมั่นคงในอาชีพและชีวิต ส่วนการอบรมเรื่องการพัฒนาสื่อการเรียนการสอนด้วยโปรแกรม CANVA จะส่งผลต่อการเรียนรู้ของนักเรียนที่คาดว่าจะมีประสิทธิภาพมากยิ่งขึ้น เพราะมีเทคนิครูปแบบการเรียนการสอนใหม่ ๆ มานำเสนอให้นักเรียน กล่าวได้ว่า ผลจากการดำเนินงานเป็นไปตามเป้าหมายที่ตั้งไว้ จึงเกิดความคุ้มค่าทางสังคม

## 2.6 ปัญหาอุปสรรค

- ไม่พบ

## 2.7 ข้อสังเกต/ข้อเสนอแนะ

งบประมาณตามข้อบัญญัติคือ 519,000 บาท แต่ใช้ไปเพียง 161,130 บาท เนื่องจากการอบรมบางรายการไม่เสียค่าใช้จ่าย เป็นการอบรมแบบออนไลน์

## โครงการที่ 12 โครงการงานมหกรรมการจัดการศึกษาท้องถิ่น ระดับภาคตะวันออกเฉียงเหนือ

### 1. สรุปสาระสำคัญของโครงการ

#### 1.1 วัตถุประสงค์โครงการ

1) เพื่อพัฒนาขีดความสามารถของผู้เรียนในการแข่งขันทักษะวิชาการในด้านต่าง ๆ  
2) เพื่อให้ผู้เรียนมีส่วนร่วมในกิจกรรม กล้าแสดงออกทางความคิดริเริ่มสร้างสรรค์ และพัฒนาทักษะการแข่งขันทางวิชาการ

3) เพื่อส่งเสริมผู้เรียนให้ได้รับการพัฒนาความรู้และทักษะอย่างเต็มตามศักยภาพ

4) เพื่อส่งเสริมผู้เรียนให้มีโอกาสแสดงออกถึงความรู้ความสามารถในรูปแบบและวิธีการต่าง ๆ

5) เพื่อค้นหาตัวแทนโรงเรียนเข้าร่วมการแข่งขันทักษะวิชาการระดับภาค และระดับประเทศ

#### 1.2 วิธีการดำเนินงาน

1) ขออนุมัติโครงการ จากองค์การบริหารส่วนจังหวัดสกลนคร

2) ผู้อำนวยการโรงเรียนในสังกัดองค์การบริหารส่วนจังหวัดสกลนคร แต่งตั้งคณะกรรมการดำเนินงานในการฝึกซ้อมการแข่งขันทักษะวิชาการระดับภาคตะวันออกเฉียงเหนือ ครั้งที่ 28 ณ เทศบาลเมืองร้อยเอ็ด ประจำปีงบประมาณ 2565 ของแต่ละโรงเรียน

3) คณะกรรมการดำเนินงานในการฝึกซ้อมการแข่งขันทักษะวิชาการระดับภาคตะวันออกเฉียงเหนือ ครั้งที่ 28 ณ เทศบาลเมืองร้อยเอ็ด ประจำปีงบประมาณ 2565 ของแต่ละโรงเรียน ดำเนินการฝึกซ้อมทักษะวิชาการด้านต่าง ๆ ให้กับนักเรียนที่เข้าแข่งขัน

4) เข้าร่วมกิจกรรมการแข่งขันทักษะวิชาการระดับภาคตะวันออกเฉียงเหนือ ครั้งที่ 28 ณ เทศบาลเมืองร้อยเอ็ด ประจำปีงบประมาณ 2565

5) ติดตาม ให้คำแนะนำและประเมินผลโครงการ

### 1.3 เป้าหมาย

#### ระดับผลผลิต (Output):

- นักเรียนโรงเรียนสังกัดองค์การบริหารส่วนจังหวัดสกลนคร ปีการศึกษา 2565 ได้เข้าร่วมแข่งขันทักษะวิชาการ

#### ระดับผลลัพธ์ (Outcome) :

- นักเรียนโรงเรียนสังกัดองค์การบริหารส่วนจังหวัดสกลนคร ปีการศึกษา 2565 ผ่านการเข้าร่วมกิจกรรมแข่งขันทักษะวิชาการ

- นักเรียนโรงเรียนสังกัดองค์การบริหารส่วนจังหวัดสกลนคร ปีการศึกษา 2565 กล้าแสดงออกทางความคิดสร้างสรรค์และพัฒนาทักษะของนักเรียน

#### ระดับผลกระทบ (Impact) :

- นักเรียนโรงเรียนสังกัดองค์การบริหารส่วนจังหวัดสกลนคร ปีการศึกษา 2565 ตระหนักรู้ถึงความสามารถของตนเอง สามารถปรับใช้ทักษะทางวิชาการต่าง ๆ เพื่อการดำรงชีวิตในสังคมได้

### 1.4 ตัวชี้วัด

- นักเรียนโรงเรียนสังกัดองค์การบริหารส่วนจังหวัดสกลนคร ปีการศึกษา 2565 ได้พัฒนาขีดความสามารถในการเข้าแข่งขันทักษะต่าง ๆ

- นักเรียนโรงเรียนสังกัดองค์การบริหารส่วนจังหวัดสกลนคร ปีการศึกษา 2565 มีส่วนร่วมในกิจกรรม กล้าแสดงออกทางความคิดริเริ่มสร้างสรรค์ และพัฒนาทักษะการแข่งขันในการแข่งขันวิชาการ

- ผู้เรียนได้รับการพัฒนาความรู้และทักษะอย่างเต็มตามศักยภาพ

- ผู้เรียนมีโอกาสแสดงออกถึงความรู้ความสามารถในรูปแบบและวิธีการต่าง ๆ

- นักเรียนได้เป็นตัวแทนตัวแทนโรงเรียนเข้าร่วมการแข่งขันทักษะวิชาการระดับภาค และระดับประเทศ

### 1.5 ผลลัพธ์ที่คาดหวัง

- นักเรียนโรงเรียนสังกัดองค์การบริหารส่วนจังหวัดสกลนคร ปีการศึกษา 2565 พัฒนาขีดความสามารถของตนเองในการเข้าร่วมการแข่งขันทักษะทางวิชาการในด้านต่าง ๆ มากขึ้น

- นักเรียนโรงเรียนสังกัดองค์การบริหารส่วนจังหวัดสกลนคร ปีการศึกษา 2565 มีส่วนร่วมในกิจกรรม กล้าแสดงออกทางความคิดสร้างสรรค์ และพัฒนาทักษะในการแข่งขันวิชาการ มากขึ้น

- นักเรียนโรงเรียนสังกัดองค์การบริหารส่วนจังหวัดสกลนคร ปีการศึกษา 2565 เป็นตัวแทนโรงเรียนเข้าร่วมการแข่งขันทักษะวิชาการระดับภาค ระดับประเทศ

## 1.6 งบประมาณ

- งบประมาณทั้งสิ้น 337,400 บาท

## 2. การประเมินความคุ้มค่าของโครงการ

การประเมินความคุ้มค่าของโครงการเป็นกระบวนการที่มุ่งแสวงหาคำตอบว่าแผนงานโครงการบรรลุตามวัตถุประสงค์และเป้าหมายที่กำหนดไว้หรือไม่ โดยมีมาตรฐานและเครื่องมือในการวัดที่แม่นยำและเชื่อถือได้ ได้แก่ การประเมินแบบ CIPP Model ซึ่งเป็นการเป็นการประเมินเกี่ยวกับบริบทโครงการ ปัจจัยนำเข้า การดำเนินโครงการ และผลผลิตโครงการ โดยมีรายละเอียดดังต่อไปนี้

### 2.1 บริบท

เนื่องจากการเรียนการสอนระดับประถมศึกษาและมัธยมศึกษาในปัจจุบัน ครูผู้สอนจะต้องมีความสามารถในการจัดการเรียนการสอนอย่างมีประสิทธิภาพและเน้นผู้เรียนเป็นสำคัญ ครูจึงต้องวิเคราะห์ศักยภาพและเข้าใจผู้เรียนเป็นรายบุคคล เพื่อเป็นแนวทางในการส่งเสริมและพัฒนาผู้เรียนได้อย่างเต็มความสามารถ ซึ่งนักเรียนกลุ่มเก่ง ครูจะต้องสนับสนุนให้มีความคิดสร้างสรรค์ สามารถสร้างองค์ความรู้ใหม่เป็นของตนเองได้อย่างมีหลักเกณฑ์ และส่งเข้าแข่งขันทักษะวิชาการด้านต่าง ๆ เพื่อพัฒนาศักยภาพของนักเรียน ครูจึงมุ่งเน้นเสริมความรู้และทักษะที่จำเป็นตามหลักสูตร และพัฒนาความก้าวหน้าของนักเรียนอยู่เสมอ

องค์การบริหารส่วนจังหวัดสกลนคร เล็งเห็นถึงความสำคัญของการศึกษาของเยาวชน จึงตอบสนองนโยบายของประเทศ ที่มุ่งสร้างทรัพยากรมนุษย์ที่มีคุณภาพ โดยให้การสนับสนุนงบประมาณกับโรงเรียนในสังกัดองค์การบริหารส่วนจังหวัดสกลนคร เพื่อเดินทางเข้าร่วมกิจกรรมการแข่งขันทักษะวิชาการระดับภาคตะวันออกเฉียงเหนือ ครั้งที่ 28 ณ เทศบาลเมืองร้อยเอ็ด ประจำปีงบประมาณ 2565 เพื่อให้นักเรียนเกิดประสบการณ์ในการแข่งขันทักษะวิชาการ และเป็นไปตามพระราชบัญญัติการศึกษาแห่งชาติ ซึ่งจะช่วยสร้างผลเมืองที่มีศักยภาพและคุณภาพสำหรับการพัฒนาประเทศต่อไป

### 2.2 ปัจจัยนำเข้า

การประเมินปัจจัยนำเข้า ได้แก่ บุคลากร วัสดุอุปกรณ์ งบประมาณ พบว่ามีความพอเพียงและเหมาะสมต่อการดำเนินโครงการ ดังรายละเอียดต่อไปนี้

- (1) หน่วยงานองค์การบริหารส่วนจังหวัดสกลนคร ตั้งงบประมาณสำหรับโครงการฯ
- (2) โรงเรียนในสังกัดองค์การบริหารส่วนจังหวัดสกลนคร เข้าร่วมกิจกรรมการแข่งขันทักษะวิชาการระดับภาคตะวันออกเฉียงเหนือ ครั้งที่ 28 ณ เทศบาลเมืองร้อยเอ็ด
- (3) คณะครูและบุคลากรทางการศึกษาโรงเรียนในสังกัดองค์การบริหารส่วนจังหวัดสกลนคร ฝึกซ้อมนักเรียนของโรงเรียนตนเอง และนำนักเรียนเข้าร่วมการแข่งขันฯ



(4) กรมส่งเสริมการปกครองท้องถิ่นร่วมกับเทศบาลเมืองร้อยเอ็ด เป็นเจ้าภาพจัดการแข่งขัน  
ทักษะวิชาการฯ

### 2.3 กระบวนการ

(1) มีการจัดทำแผนและอนุมัติโครงการตามลำดับขั้น

(2) ผู้อำนวยการโรงเรียนในสังกัดองค์การบริหารส่วนจังหวัดสกลนคร แต่งตั้งคณะกรรมการ  
ดำเนินงานในการฝึกซ้อมการแข่งขันทักษะวิชาการระดับภาคตะวันออกเฉียงเหนือ ครั้งที่ 28 ณ เทศบาลเมือง  
ร้อยเอ็ด ประจำปีงบประมาณ 2565 ของแต่ละโรงเรียน

(3) คณะกรรมการดำเนินงานในการฝึกซ้อมการแข่งขันทักษะวิชาการระดับภาค  
ตะวันออกเฉียงเหนือ ครั้งที่ 28 ณ เทศบาลเมืองร้อยเอ็ด ประจำปีงบประมาณ 2565 ของแต่ละโรงเรียน  
ดำเนินการฝึกซ้อมทักษะวิชาการด้านต่าง ๆ ให้กับนักเรียนที่เข้าแข่งขัน

(4) คณะครูโรงเรียนในสังกัดองค์การบริหารส่วนจังหวัดสกลนคร นำนักเรียนเข้าร่วมกิจกรรมการ  
แข่งขันทักษะวิชาการระดับภาคตะวันออกเฉียงเหนือ ครั้งที่ 28 ณ เทศบาลเมืองร้อยเอ็ด ประจำปีงบประมาณ  
2565 ระหว่างวันที่ 21 - 24 กรกฎาคม 2565

(5) กิจกรรมทักษะวิชาการที่เข้าร่วมการแข่งขัน เช่น กล่าวสุนทรพจน์ คัดลายมือ โครงการกลุ่ม  
สาระภาษาไทย โครงการกลุ่มสาระวิทยาศาสตร์ ทักษะคอมพิวเตอร์ โครงการกลุ่มสาระสังคมศึกษา โครงการ  
ศิลปะ การแข่งขันร่ำวงมาตรฐาน โครงการสุขศึกษา โครงการกลุ่มสาระการงานพื้นฐานอาชีพ การประกวดแกะสลัก  
ผักและผลไม้ การประกวดงานประดิษฐ์จากใบตอง การประกวดงานประดิษฐ์ร้อยมาลัย จัดสวนถาดแห้ง โครงการ  
กลุ่มสาระภาษาอังกฤษ เป็นต้น

(6) ติดตามและประเมินผลโครงการ โดยคณะกรรมการฯ ของแต่ละโรงเรียน

### 2.4 ผลที่เกิดขึ้น

(1) นักเรียนโรงเรียนสังกัดองค์การบริหารส่วนจังหวัดสกลนคร ปีการศึกษา 2565 ได้เข้าร่วมการ  
แข่งขันทักษะทางวิชาการในด้านต่าง ๆ ณ เทศบาลเมืองร้อยเอ็ด ประมาณ 300 คน

(2) นักเรียนโรงเรียนสังกัดองค์การบริหารส่วนจังหวัดสกลนคร ปีการศึกษา 2565 ได้ทุ่มเท  
ฝึกซ้อมทักษะวิชาการในด้านต่าง ๆ ที่ตัวเองเป็นตัวแทน อย่างเต็มที่ ภายใต้การควบคุมและให้คำแนะนำอย่าง  
เข้มข้นของคณะครูผู้รับผิดชอบ

(3) คณะครูจากโรงเรียนสังกัดองค์การบริหารส่วนจังหวัดสกลนคร ปีการศึกษา 2565 ได้เข้าร่วม  
กิจกรรมการแข่งขันทักษะทางวิชาการ ทั้งในบทบาทผู้ควบคุมดูแลนักเรียน ทั้งบทบาทผู้เข้าแข่งขัน

(4) นักเรียนโรงเรียนสังกัดองค์การบริหารส่วนจังหวัดสกลนคร ปีการศึกษา 2565 ที่เข้าร่วมการแข่งขันทักษะทางวิชาการในด้านต่าง ๆ รู้จักเพื่อน ๆ ต่างโรงเรียน ที่มาจากหลากหลายจังหวัด จึงเกิดการแลกเปลี่ยนความรู้และทักษะต่าง ๆ ระหว่างกัน

## 2.5 ผลการดำเนินงานเทียบกับเป้าหมาย

การประเมินบริบท ปัจจัยนำเข้า กระบวนการ และผลที่เกิดขึ้น พบว่า โครงการบรรลุเป้าหมาย สามารถเห็นผลความคุ้มค่า เนื่องจาก ประการแรกนักเรียนโรงเรียนสังกัดองค์การบริหารส่วนจังหวัดสกลนคร ปีการศึกษา 2565 ได้เข้าร่วมการแข่งขันทักษะทางวิชาการในด้านต่าง ๆ ภายใต้การสนับสนุนงบประมาณจากองค์การบริหารส่วนจังหวัดสกลนคร ประการที่สอง นักเรียนโรงเรียนสังกัดองค์การบริหารส่วนจังหวัดสกลนคร ปีการศึกษา 2565 ที่เข้าร่วมการแข่งขันทักษะทางวิชาการในด้านต่าง ๆ ได้กล้าแสดงออกทางความคิดสร้างสรรค์ แสดงความสามารถของตัวเองอย่างเต็มที่ตามที่ได้รับฝึกฝนและแนะนำมาจากอาจารย์ผู้ดูแล ทำให้ทุกคนได้รับรางวัลกลับมาทุกคน อาจเป็นรางวัลเหรียญทอง รางวัลเหรียญเงิน หรือเหรียญทองแดง ประการที่สาม นักเรียนโรงเรียนสังกัดองค์การบริหารส่วนจังหวัดสกลนคร ปีการศึกษา 2565 ที่เข้าร่วมการแข่งขันทักษะทางวิชาการในด้านต่าง ๆ ได้พัฒนาความรู้และศักยภาพของตนเองจากการฝึกซ้อมก่อนเดินทางไปแข่งขัน หรือได้พัฒนาความรู้และพัฒนาศักยภาพจากการแลกเปลี่ยนเรียนรู้กับผู้เข้าแข่งขันคนอื่น ๆ กล่าวได้ว่า ผลจากการดำเนินงานเป็นไปตามเป้าหมายที่ตั้งไว้ จึงเกิดความคุ้มค่าทางสังคม

## 2.6 ปัญหาอุปสรรค

- 1) งบประมาณที่จัดสรรไม่เพียงพอ เพราะมีต้องใช้จ่ายทั้งค่าเดินทาง ค่าเบี้ยเลี้ยง และค่าที่พัก
- 2) หน่วยงานคนละสังกัด อาจมีประเด็นถกเถียงในเรื่องผลการตัดสิน

## 2.7 ข้อเสนอแนะ

นักเรียนโรงเรียนสังกัดองค์การบริหารส่วนจังหวัดสกลนคร ปีการศึกษา 2565 ที่เข้าร่วมการแข่งขัน ได้รับรางวัลทุกคน โดยดูจากคะแนนที่ได้รับ แม้ลำดับที่จะอยู่อันดับต่ำแค่ไหนในกลุ่มคนที่เข้าร่วมการแข่งขัน แต่หากคะแนนอยู่ในเกณฑ์ก็จะได้รับรางวัล โดยแบ่งออกเป็นเหรียญทอง เหรียญเงิน และเหรียญทองแดง ทำให้ทุกคนรู้สึกภูมิใจในการแสดงความสามารถของตนเองอย่างเต็มที่กับการแข่งขันทักษะวิชาการในครั้งนี้

## โครงการที่ 13 โครงการจัดการแข่งขันกีฬานักเรียน องค์การบริหารส่วนจังหวัดสกลนคร

### 1. สรุปสาระสำคัญของโครงการ

#### 1.1 วัตถุประสงค์โครงการ

- 1) เพื่อเสริมสร้างความสามัคคีในหมู่คณะให้กับนักเรียน
- 2) เพื่อส่งเสริมให้นักเรียนปลูกฝังใช้เวลาว่างให้เกิดประโยชน์ในการออกกำลังกายและเล่นกีฬา
- 3) เพื่อเสริมสร้างภูมิคุ้มกันในการป้องกันและแก้ไขปัญหายาเสพติด
- 4) เพื่อคัดเลือกเป็นตัวแทนนักกีฬาองค์การบริหารส่วนจังหวัดสกลนคร เพื่อเข้าร่วมการแข่งขัน

กีฬานักเรียนองค์กรปกครองส่วนท้องถิ่นแห่งประเทศไทย รอบคัดเลือกภาคตะวันออกเฉียงเหนือ ประจำปี 2565

#### 1.2 วิธีการดำเนินงาน

- 1) ขออนุมัติโครงการ จากองค์การบริหารส่วนจังหวัดสกลนคร
- 2) แต่งตั้งคณะกรรมการดำเนินงานตามโครงการจัดการแข่งขันกีฬานักเรียน องค์การบริหารส่วน

จังหวัดสกลนคร ประจำปี 2565

3) จัดการแข่งขันกีฬานักเรียน องค์การบริหารส่วนจังหวัดสกลนคร ประจำปี 2565 ณ สนามกีฬาจังหวัดสกลนคร สนามกีฬาเทศบาลนครสกลนคร และสนามกีฬาโรงเรียนสกลนครพัฒนศึกษา ระหว่างวันที่ 16-19 สิงหาคม 2565

- 4) ติดตาม ให้คำแนะนำและประเมินผลโครงการ

#### 1.3 เป้าหมาย

ระดับผลผลิต (Output):

- นักเรียน ครู และบุคลากรทางการศึกษา เข้าร่วมโครงการ จำนวน 900 คน

ระดับผลลัพธ์ (Outcome) :

- นักเรียนที่เข้าร่วมการแข่งขันกีฬา มีสุขภาพกายและสุขภาพจิตที่ดี
- เปิดโอกาสและเพิ่มประสบการณ์การแข่งขันให้กับนักกีฬา

ระดับผลกระทบ (Impact) :

- นักเรียนที่เข้าร่วมการแข่งขันได้รับคัดเลือกเป็นตัวแทนไปแข่งขันในระดับที่สูงขึ้น เป็นการสร้างนักกีฬามืออาชีพในแต่ละประเภท

#### 1.4 ตัวชี้วัด

- นักเรียนในสังกัดองค์การบริหารส่วนจังหวัดสกลนครได้เข้าร่วมการแข่งขันกีฬา และแสดงความสามารถในการเล่นกีฬาที่ตนเองถนัดอย่างเต็มสมรรถภาพ

### 1.5 ผลลัพธ์ที่คาดหวัง

- นักกีฬา นักเรียนมีสุขภาพสมบูรณ์แข็งแรง และห่างไกลยาเสพติด
- นักกีฬา นักเรียนรู้จักใช้เวลาว่างในการออกกำลังกาย ส่งเสริมการเล่นกีฬาอย่างถูกวิธี มีประสบการณ์ในการเล่นกีฬา และมีความรู้เกี่ยวกับกติกาที่เปลี่ยนแปลงใหม่
- ได้ตัวแทนนักกีฬาแต่ละประเภทเข้าร่วมการแข่งขันกีฬานักเรียนองค์กรปกครองส่วนท้องถิ่นแห่งประเทศไทย รอบคัดเลือกภาคตะวันออกเฉียงเหนือ

### 1.6 งบประมาณ

- งบประมาณทั้งสิ้น 539,920 บาท

## 2. การประเมินความคุ้มค่าของโครงการ

การประเมินความคุ้มค่าของโครงการเป็นกระบวนการที่มุ่งแสวงหาคำตอบว่าแผนงานโครงการบรรลุตามวัตถุประสงค์และเป้าหมายที่กำหนดไว้หรือไม่ โดยมีมาตรฐานและเครื่องมือในการวัดที่แม่นยำและเชื่อถือได้ ได้แก่ การประเมินแบบ CIPP Model ซึ่งเป็นการเป็นการประเมินเกี่ยวกับบริบทโครงการ บัณฑิตนำเข้า การดำเนินโครงการ และผลผลิตโครงการ โดยมีรายละเอียดดังต่อไปนี้

### 2.1 บริบท

กีฬาเป็นกิจกรรมสำคัญของมนุษย์ ช่วยเสริมสร้างให้ร่างกายแข็งแรงสมบูรณ์ เป็นการใช้เวลาว่างให้เป็นประโยชน์ต่อตนเอง ครอบครัว และสังคม ก่อให้เกิดค่านิยมที่ถูกต้อง ดีงาม ซึ่งการจะสร้างสิ่งเหล่านี้ได้ สถาบันการศึกษาต้องให้การสนับสนุน เริ่มจากการตระหนักถึงความสำคัญ ให้ความรู้ที่ถูกต้อง จัดการแข่งขันกีฬา ซึ่งจะส่งผลให้เยาวชนที่เป็นพลังสำคัญของชาติมีสุขภาพร่างกายที่แข็งแรงสมบูรณ์ เป็นบุคคลที่มีคุณภาพ นำชื่อเสียงมาสู่ประเทศ ดังนั้น จากความสำคัญของกีฬาดังกล่าวข้างต้น องค์การบริหารส่วนจังหวัดสกลนครจึงได้จัดทำแผนพัฒนาท้องถิ่น เพื่อส่งเสริมกีฬา จารีตประเพณี และวัฒนธรรมอันดีงามของท้องถิ่น โดยบรรจุโครงการแข่งขันกีฬานักเรียนองค์การบริหารส่วนจังหวัดสกลนคร ไว้ในแผนฯ และจัดกิจกรรมเป็นประจำทุกปี เพื่อส่งเสริมให้นักเรียนในสังกัดองค์การบริหารส่วนจังหวัดสกลนครมีความสามัคคีกลมเกลียว และเพื่อเป็นตัวแทนองค์การบริหารส่วนจังหวัดสกลนครเข้าร่วมแข่งขันกีฬานักเรียนองค์กรปกครองส่วนท้องถิ่นแห่งประเทศไทย รอบคัดเลือกภาคตะวันออกเฉียงเหนือ ที่กรมส่งเสริมการปกครองท้องถิ่นจะจัดขึ้นเป็นลำดับต่อไป

### 2.2 บัณฑิตนำเข้า

การประเมินบัณฑิตนำเข้า ได้แก่ บุคลากร วัสดุอุปกรณ์ งบประมาณ คณะทำงานพบว่ามีความพอเพียงและเหมาะสมต่อการดำเนินโครงการ ดังรายละเอียดต่อไปนี้

- (1) หน่วยงานองค์การบริหารส่วนจังหวัดสกลนคร ใช้งบประมาณสนับสนุนโครงการ

(2) นักเรียนที่สังกัดองค์การบริหารส่วนจังหวัดสกลนคร เข้าร่วมการแข่งขันกีฬาประเภทต่าง ๆ ที่กำหนดขึ้น ได้แก่ กีฬาฟุตบอล (ชาย) รุ่น ม.ต้นและม.ปลาย กีฬาฟุตซอล (ชาย) รุ่นอายุ 14 ปี 16 ปี และ 18 ปี กีฬาวอลเลย์บอล (ชาย หญิง) รุ่น ม.ต้นและม.ปลาย กีฬาวอลเลย์บอลชายหาด (ชาย หญิง) รุ่นอายุ 14 ปี 16 ปี และ 18 ปี เซปักตะกร้อ (ชาย หญิง) รุ่น ม.ต้นและม.ปลาย กีฬาเปตอง (ชาย หญิง) รุ่นอายุ 14 ปี 16 ปี และ 18 ปี กีฬาแบดมินตัน (ชาย หญิง) รุ่นอายุ 14 ปี 16 ปี และ 18 ปี กีฬาปิงปอง (ชาย หญิง) รุ่นอายุ 14 ปี 16 ปี และ 18 ปี กีฬาฟุตบอล (หญิง) รุ่น ม.ต้นและม.ปลาย กีฬาฟุตซอล (หญิง) รุ่นอายุ 14 ปี 16 ปี และ 18 ปี กีฬากรีฑา (ชาย หญิง) รุ่นอายุ 14 ปี 16 ปี และ 18 ปี และกีฬาสาธิต ประกอบด้วย หมากฮอส หมากกรุก ตามโรงเรียนที่สมัครเข้าแข่งขัน

(3) คณะครูและบุคลากรทางการศึกษาที่สังกัดองค์การบริหารส่วนจังหวัดสกลนคร ได้รับการแต่งตั้งให้เป็นคณะกรรมการดำเนินงานตามโครงการแข่งขันกีฬานักเรียนองค์การบริหารส่วนจังหวัดสกลนคร ประจำปี 2565

(4) สถานที่ใช้จัดการแข่งขันคือ สนามกีฬาจังหวัดสกลนคร สนามกีฬาเทศบาลนครสกลนคร และสนามกีฬาโรงเรียนสกลนครพัฒนาศึกษา

(5) จัดซื้อวัสดุอุปกรณ์กีฬาที่ใช้ในการแข่งขัน เช่น ลูกฟุตบอล ลูกฟุตซอล ลูกวอลเลย์บอล ลูกเซปักตะกร้อ ลูกเปตอง เป็นต้น

(6) จัดซื้อเหรียญรางวัลและถ้วยรางวัล สำหรับนักกีฬาที่ชนะเลิศการแข่งขันในแต่ละประเภท

### 2.3 กระบวนการ

(1) มีการจัดทำแผนและอนุมัติโครงการตามลำดับขั้น

(2) นายกององค์การบริหารส่วนจังหวัดสกลนคร ออกคำสั่งแต่งตั้งคณะกรรมการดำเนินงานตามโครงการจัดแข่งขันกีฬานักเรียนองค์การบริหารส่วนจังหวัดสกลนคร ประจำปี 2565

(3) คณะกรรมการฯ ดำเนินการจัดเตรียมสถานที่ในการแข่งขัน

(4) มีพิธีเปิดการแข่งขันกีฬานักเรียนองค์การบริหารส่วนจังหวัดสกลนคร ประจำปี 2565 วันที่ 16 สิงหาคม 2565

(5) จัดการแข่งขันกีฬาแต่ละประเภท ได้แก่ กีฬาฟุตบอล (ชาย) รุ่น ม.ต้นและม.ปลาย กีฬาฟุตซอล (ชาย) รุ่นอายุ 14 ปี 16 ปี และ 18 ปี กีฬาวอลเลย์บอล (ชาย หญิง) รุ่น ม.ต้นและม.ปลาย กีฬาวอลเลย์บอลชายหาด (ชาย หญิง) รุ่นอายุ 14 ปี 16 ปี และ 18 ปี เซปักตะกร้อ (ชาย หญิง) รุ่น ม.ต้นและม.ปลาย กีฬาเปตอง (ชาย หญิง) รุ่นอายุ 14 ปี 16 ปี และ 18 ปี กีฬาแบดมินตัน (ชาย หญิง) รุ่นอายุ 14 ปี 16 ปี และ 18 ปี กีฬาปิงปอง (ชาย หญิง) รุ่นอายุ 14 ปี 16 ปี และ 18 ปี กีฬาฟุตบอล (หญิง) รุ่น ม.ต้นและม.ปลาย กีฬาฟุตซอล

(หญิง) รุ่นอายุ 14 ปี 16 ปี และ 18 ปี กีฬากีฬา (ชาย หญิง) รุ่นอายุ 14 ปี 16 ปี และ 18 ปี และกีฬาสาธิต ประกอบด้วย หมากฮอส หมากรูก ตามโรงเรียนที่สมัครเข้าแข่งขัน ในระหว่างวันที่ 16 ถึง 19 สิงหาคม 2565

(6) มีพิธีปิดการแข่งขันกีฬานักเรียนองค์การบริหารส่วนจังหวัดสกลนคร ประจำปี 2565 วันที่ 19 สิงหาคม 2565

(7) มีคณะกรรมการติดตามประเมินผล และจัดทำผลการประเมินเป็นรูปเล่ม

#### 2.4 ผลที่เกิดขึ้น

(1) นักเรียนในสังกัดองค์การบริหารส่วนจังหวัดสกลนคร ได้เข้าร่วมการแข่งขันกีฬาและแสดงความสามารถได้อย่างเต็มศักยภาพ ในระหว่างวันที่ 16-19 สิงหาคม 2565

(2) ได้ตัวแทนนักกีฬาขององค์การบริหารส่วนจังหวัดสกลนคร เข้าร่วมการแข่งขันกีฬานักเรียนองค์การปกครองส่วนท้องถิ่นแห่งประเทศไทย รอบคัดเลือกภาคตะวันออกเฉียงเหนือ

(3) นักเรียนในสังกัดองค์การบริหารส่วนจังหวัดสกลนคร ได้ฝึกซ้อมอย่างจริงจังและเป็นระบบในประเภทกีฬาที่ตนเป็นตัวแทนโรงเรียนเข้าร่วมการแข่งขัน

(4) คณะครูของแต่ละโรงเรียนได้ช่วยกันฝึกฝนทักษะที่จำเป็นในแต่ละประเภทกีฬาให้กับนักเรียนที่เข้าร่วมการแข่งขัน โดยฝึกฝนทักษะการเล่นกีฬา การรู้จักแพ้ รู้จักชนะ รู้จักอภัย ฝึกให้เป็นนักกีฬามีอาชีพ

(5) โรงเรียนจัดหาวัสดุอุปกรณ์ด้านกีฬาที่จำเป็นต่อการพัฒนาทักษะกีฬาแต่ละประเภทของนักเรียนในโรงเรียนของตนเอง เช่น ลูกฟุตบอล ลูกตะกร้อ ห้องฟิตเนส เป็นต้น

#### 2.5 ผลการดำเนินงานเทียบกับเป้าหมาย

การประเมินบริบท ปัจจัยนำเข้า กระบวนการ และผลที่เกิดขึ้น คณะทำงานพบว่า โครงการบรรลุเป้าหมาย สามารถเห็นผลความคุ้มค่า เนื่องจาก ประการที่แรก ตลอดระยะเวลา 4 วัน คือวันที่ 16-19 สิงหาคม 2565 ได้จัดการแข่งขันกีฬาได้ครบทุกประเภทที่กำหนดไว้ โดยมีคณะครูและนักเรียนในโรงเรียนสังกัดองค์การบริหารส่วนจังหวัดสกลนครเข้าร่วมการแข่งขันทุกโรงเรียน ประการที่สอง นักเรียนที่เข้าร่วมการแข่งขันได้ฝึกฝนทักษะในกีฬาที่ตนเป็นตัวแทนของโรงเรียนก่อนที่จะมาแข่งขัน เป็นการฝึกฝนความสามัคคีในหมู่คณะ สร้างความเป็นน้ำหนึ่งใจเดียวกัน ประการที่สาม นักเรียนที่เข้าร่วมการแข่งขันได้ฝึกซ้อมทักษะในกีฬาที่ตนเป็นตัวแทนของโรงเรียนอย่างสม่ำเสมอ ทำให้สุขภาพแข็งแรงทั้งร่างกายและจิตใจ เป็นการใช้เวลาว่างให้เป็นประโยชน์ ช่วยให้ห่างไกลยาเสพติด และประการสุดท้าย จากการเข้าร่วมกิจกรรมการแข่งขันกีฬานักเรียน องค์การบริหารส่วนจังหวัดสกลนคร ทำให้ได้ตัวแทนนักกีฬาแต่ละประเภทเพื่อเข้าร่วมการแข่งขันกีฬานักเรียนองค์การปกครองส่วนท้องถิ่นแห่งประเทศไทย รอบคัดเลือกภาคตะวันออกเฉียงเหนือ ประจำปี 2565 ผลจากการดำเนินงานเป็นไปตามเป้าหมายที่ตั้งไว้ จึงเกิดความคุ้มค่าทางสังคม

## 2.6 ปัญหาอุปสรรค

(1) เนื่องจากปี 2565 เกิดวิกฤตโรคระบาดคือ เชื้อไวรัสโคโรนา 2019 (COVID-19) ทำให้ตัวแทนนักกีฬาขององค์การบริหารส่วนจังหวัดสกลนคร ไม่ได้เข้าร่วมการแข่งขันกีฬานักเรียนองค์การปกครองส่วนท้องถิ่นแห่งประเทศไทย รอบคัดเลือกภาคตะวันออกเฉียงเหนือ ประจำปี 2565

(2) จากบทสรุปของคณะกรรมการติดตามประเมินผล ภายหลังจากจัดกิจกรรมเสร็จสิ้น คณะทำงานพบว่าจำนวนของอุปกรณ์กีฬาบางชนิดยังไม่ดีเท่าที่ควรและมีจำนวนไม่เพียงพอ

(3) จากบทสรุปของคณะกรรมการติดตามประเมินผล ภายหลังจากจัดกิจกรรมเสร็จสิ้น คณะทำงานพบว่าในการตัดสินกีฬาบางประเภท ยังมีข้อถกเถียงในเรื่องความเป็นกลางของคณะกรรมการตัดสิน

## 2.7 ข้อเสนอแนะ

(1) การบรรลุวัตถุประสงค์ของการจัดกิจกรรม ต้องได้รับความร่วมมือจากผู้บริหารศึกษา คณะครู ทีมผู้ฝึกสอน/โค้ช ในการฝึกฝนนักเรียนให้มีทักษะกีฬาแต่ละประเภท ตลอดจนสอนให้รู้จักจัดการกับอารมณ์ของตนเอง รู้แพ้ รู้ชนะ รู้ถอย ด้วยการใช่วิธีจูงใจทั้งการให้รางวัลและการลงโทษ

(2) การจะบรรลุวัตถุประสงค์เรื่องการห่างไกลยาเสพติด อาจต้องทำควบคู่กับกิจกรรมอื่นของโรงเรียน เช่น การออกกฎระเบียบเพื่อการป้องกันไม่ให้นักเรียนยุ่งเกี่ยวกับยาเสพติด การจัดอบรมให้ความรู้เรื่องโทษของยาเสพติด ตรวจหาพนักงานกีฬาแบบไม่ได้บอกล่วงหน้า หรือการมี “ตู้แดง” แจ้งเรื่องราวเกี่ยวกับยาเสพติดในโรงเรียน เป็นต้น

โครงการที่ 14 โครงการแข่งขันกีฬาวอลเลย์บอล รุ่นอายุไม่เกิน 12 ปี องค์การบริหารส่วนจังหวัดสกลนคร

### 1. สรุปสาระสำคัญของโครงการ

#### 1.1 วัตถุประสงค์โครงการ

- 1) เพื่อเสริมสร้างให้เด็กนักเรียนในเขตจังหวัดสกลนคร ได้ออกกำลังกาย
- 2) เพื่อให้เกิดความรัก ความสามัคคี รู้แพ้ รู้ชนะ มีน้ำใจเป็นนักกีฬา มีความปรองดอง สมานฉันท์
- 3) เพื่อเป็นการแลกเปลี่ยนความคิดเห็นและประสบการณ์ และพัฒนาทักษะการเล่นกีฬาวอลเลย์บอลให้กับนักเรียนในเขตจังหวัดสกลนคร

#### 1.2 วิธีการดำเนินงาน

- 1) ขออนุมัติโครงการ จากองค์การบริหารส่วนจังหวัดสกลนคร
- 2) ประกาศรับสมัครทีมนักกีฬาเข้าร่วมการแข่งขันวอลเลย์บอล
- 3) ออกระเบียบกติกาการแข่งขัน และเงินรางวัล

4) แต่งตั้งคณะกรรมการฝ่ายตัดสินและจัดการแข่งขันวอลเลย์บอล ตามโครงการแข่งขันกีฬา วอลเลย์บอล รุ่นอายุไม่เกิน 12 ปี

5) จัดการแข่งขันวอลเลย์บอล รุ่นอายุไม่เกิน 12 ปี ณ อาคารหอประชุมโรงเรียนสกลทวาปี อำเภอเมือง จังหวัดสกลนคร ระหว่างวันที่ 22-28 ธันวาคม 2564

6) ติดตาม ให้คำแนะนำและประเมินผลโครงการ

### 1.3 เป้าหมาย

ระดับผลผลิต (Output):

- เด็กนักเรียนในเขตจังหวัดสกลนคร เข้าร่วมโครงการ จำนวน 600 คน
- จัดการแข่งขันกีฬาวอลเลย์บอลรุ่นอายุไม่เกิน 12 ปี

ระดับผลลัพธ์ (Outcome) :

- เด็กนักเรียนในเขตจังหวัดสกลนคร ได้ออกกำลังกาย ได้ฝึกทักษะการเล่นกีฬาวอลเลย์บอล

ระดับผลกระทบ (Impact) :

- เด็กนักเรียนในจังหวัดสกลนครที่เข้าร่วมการแข่งขันมีสุขภาพที่แข็งแรง ได้พัฒนาทักษะการเล่นกีฬาวอลเลย์บอลจนเกิดความชำนาญ

### 1.4 ตัวชี้วัด

- เด็กนักเรียนในเขตจังหวัดสกลนครได้เข้าร่วมการแข่งขันกีฬา 600 คน

### 1.5 ผลลัพธ์ที่คาดหวัง

- เด็กนักเรียนในเขตจังหวัดสกลนคร มีสุขภาพที่แข็งแรงสมบูรณ์ ทั้งทางร่างกายและจิตใจ
- เด็กนักเรียน เกิดความรัก ความสามัคคี รู้แพ้ รู้ชนะ มีน้ำใจเป็นนักกีฬา มีความปรองดอง

สมานฉันท์

- เด็กนักเรียนได้พัฒนาทักษะการเล่นกีฬาวอลเลย์บอล

### 1.6 งบประมาณ

- งบประมาณทั้งสิ้น 300,000 บาท

## 2. การประเมินความคุ้มค่าของโครงการ

การประเมินความคุ้มค่าของโครงการเป็นกระบวนการที่มุ่งแสวงหาคำตอบว่าแผนงานโครงการบรรลุตามวัตถุประสงค์และเป้าหมายที่กำหนดไว้หรือไม่ โดยมีมาตรฐานและเครื่องมือในการวัดที่แม่นยำและเชื่อถือได้ ได้แก่ การประเมินแบบ CIPP Model ซึ่งเป็นการเป็นการประเมินเกี่ยวกับบริบทโครงการ ปัจจัยนำเข้า การดำเนินโครงการ และผลผลิตโครงการ โดยมีรายละเอียดดังต่อไปนี้



## 2.1 บริบท

กีฬาเป็นกิจกรรมสำคัญของมนุษย์ ช่วยเสริมสร้างให้ร่างกายแข็งแรงสมบูรณ์ เป็นการใช้เวลาว่างให้เป็นประโยชน์ต่อตนเอง ครอบครัว และสังคม ก่อให้เกิดค่านิยมที่ถูกต้อง ดีงาม สามารถใช้กิจกรรมกีฬาเป็นสื่อในการแก้ไขปัญหาเสพติด ช่วยพัฒนาคุณภาพชีวิตของเด็กและเยาวชน ยกย่องมาตรฐานการใช้ชีวิตให้สูงขึ้น หลายหน่วยงานจึงรณรงค์ส่งเสริมให้มีการจัดกิจกรรมด้านกีฬาและการออกกำลังกายอย่างต่อเนื่อง เพราะผลที่เกิดขึ้นเป็นรูปธรรม สามารถนำความรู้ที่ได้ไปพัฒนาศักยภาพนักกีฬา การจัดการแข่งขันกีฬา ตลอดจนส่งเสริมให้ประชาชนได้เล่นกีฬาและออกกำลังกายที่ถูกต้องตามหลักวิชาการ จากความสำคัญของกีฬาดังกล่าวข้างต้น องค์การบริหารส่วนจังหวัดสกลนครจึงได้จัด “โครงการแข่งขันวอลเลย์บอลรุ่นอายุไม่เกิน 12 ปี องค์การบริหารส่วนจังหวัดสกลนคร” ขึ้น เพื่อเป็นการสร้างสุขภาพร่างกายให้แข็งแรงสมบูรณ์ ตลอดจนเสริมสร้างทักษะในการเล่นกีฬาวอลเลย์บอล ซึ่งทำให้เกิดประสบการณ์อันดีจากการแข่งขันกีฬา และความสามัคคีกลมเกลียวให้กับเด็กและเยาวชนในจังหวัดสกลนคร

## 2.2 ปัจจัยนำเข้า

การประเมินปัจจัยนำเข้า ได้แก่ บุคลากร วัสดุอุปกรณ์ งบประมาณ คณะทำงานพบว่ามีความพอเพียงและเหมาะสมต่อการดำเนินโครงการ ดังรายละเอียดต่อไปนี้

- (1) หน่วยงานองค์การบริหารส่วนจังหวัดสกลนคร ใช้งบประมาณสนับสนุนโครงการ
- (2) นักเรียนที่กำลังศึกษาอยู่ในเขตพื้นที่จังหวัดสกลนคร ซึ่งมีอายุไม่เกิน 12 ปี เข้าร่วมการแข่งขันวอลเลย์บอล
- (3) มีเงินรางวัลเพื่อจูงใจให้นักเรียนที่มีคุณสมบัติตามเกณฑ์ เข้าร่วมการแข่งขัน
- (4) เจ้าหน้าที่บางส่วนขององค์การบริหารส่วนจังหวัดสกลนคร ได้รับการแต่งตั้งเป็นคณะดำเนินงานตามโครงการแข่งขันกีฬาวอลเลย์บอล รุ่นอายุไม่เกิน 12 ปี องค์การบริหารส่วนจังหวัดสกลนคร
- (4) จัดซื้ออุปกรณ์กีฬา ได้แก่ ลูกวอลเลย์บอล จำนวน 10 ลูก ตาข่ายวอลเลย์บอล จำนวน 2 ผืน และจัดซื้อถ้วยรางวัล จำนวน 6 ใบ แบ่งเป็น ถ้วยรางวัล เบอร์ 10 จำนวน 2 ใบ ถ้วยรางวัล เบอร์ 9 จำนวน 2 ใบ และถ้วยรางวัล เบอร์ 8 จำนวน 2 ใบ

## 2.3 กระบวนการ

- (1) เสนอโครงการเพื่ออนุมัติโครงการตามลำดับขั้น
- (2) นายกองการบริหารส่วนจังหวัดสกลนคร ออกคำสั่งแต่งตั้งเป็นคณะดำเนินงานตามโครงการแข่งขันกีฬาวอลเลย์บอล รุ่นอายุไม่เกิน 12 ปี องค์การบริหารส่วนจังหวัดสกลนคร
- (3) คณะดำเนินงานฯ ดำเนินการจัดเตรียมสถานที่ในการแข่งขัน

(4) มีพิธีเปิดการแข่งขันกีฬาวอลเลย์บอล รุ่นอายุไม่เกิน 12 ปี องค์การบริหารส่วนจังหวัดสกลนคร วันที่ 22 ธันวาคม 2564

(5) จัดการแข่งขันกีฬาวอลเลย์บอล รุ่นอายุไม่เกิน 12 ปี ทั้งประเภทชายและประเภทหญิง ณ สนามโรงเรียนสกลทวาปี ในระหว่างวันที่ 22 ถึง 28 ธันวาคม 2564

(6) มีพิธีปิดการแข่งขันกีฬาวอลเลย์บอล รุ่นอายุไม่เกิน 12 ปี องค์การบริหารส่วนจังหวัดสกลนคร วันที่ 28 ธันวาคม 2564

(7) มีคณะกรรมการติดตามประเมินผล และจัดทำผลการประเมินเป็นรูปเล่ม

#### 2.4 ผลที่เกิดขึ้น

(1) จัดกิจกรรมการแข่งขันวอลเลย์บอล รุ่นอายุไม่เกิน 12 ปี องค์การบริหารส่วนจังหวัดสกลนคร ในระหว่างวันที่ 22 - 28 ธันวาคม 2564

(2) นักเรียนที่กำลังศึกษาอยู่ในเขตพื้นที่จังหวัดสกลนคร ได้เข้าร่วมการแข่งขันวอลเลย์บอล รุ่นอายุไม่เกิน 12 ปี จำนวน 600 คน

(3) นักเรียนที่กำลังศึกษาอยู่ในเขตพื้นที่จังหวัดสกลนคร ได้ฝึกซ้อมทักษะกีฬาวอลเลย์บอลอย่างจริงจังและเป็นระบบ

(4) คณะครูของแต่ละโรงเรียนได้ช่วยกันฝึกฝนทักษะวอลเลย์บอลที่จำเป็นให้กับนักเรียนที่เข้าร่วมการแข่งขัน พร้อมทั้งฝึกทักษะในเรื่องการรู้จักแพ้ รู้จักชนะ รู้จักอภัย ฝึกให้เป็นนักกีฬาวอลเลย์บอลมีอาชีพ

#### 2.5 ผลการดำเนินงานเทียบกับเป้าหมาย

การประเมินบริบท ปัจจัยนำเข้า กระบวนการ และผลที่เกิดขึ้น คณะทำงานพบว่า โครงการบรรลุเป้าหมาย สามารถเห็นผลความคุ้มค่า เนื่องจาก ประการที่แรก ตลอดระยะเวลา 7 วัน คือวันที่ 22 - 28 ธันวาคม 2564 ได้จัดการแข่งขันวอลเลย์บอล รุ่นอายุไม่เกิน 12 ปี องค์การบริหารส่วนจังหวัดสกลนคร โดยคณะครูโรงเรียนต่าง ๆ ที่อยู่ในพื้นที่จังหวัดสกลนคร นำนักเรียนเข้าร่วมการแข่งขัน จำนวนรวม 600 คน ประการที่สอง นักเรียนที่เข้าร่วมการแข่งขันได้ฝึกฝนทักษะในกีฬาวอลเลย์บอลก่อนที่จะมาแข่งขัน เป็นการฝึกฝนความสามัคคีในหมู่คณะ สร้างความเป็นน้ำหนึ่งใจเดียวกัน ประการที่สาม นักเรียนที่เข้าร่วมการแข่งขันได้ฝึกซ้อมทักษะในกีฬาวอลเลย์บอลอย่างสม่ำเสมอ ทำให้ได้พัฒนาทักษะการเล่นกีฬาวอลเลย์บอลอย่างต่อเนื่อง รวมถึงทำให้สุขภาพแข็งแรงทั้งร่างกายและจิตใจ เป็นการใช้เวลาว่างให้เป็นประโยชน์ ช่วยให้ห่างไกลยาเสพติด และประการสุดท้าย จากการเข้าร่วมกิจกรรมการแข่งขันกีฬาวอลเลย์บอล รุ่นอายุไม่เกิน 12 ปี องค์การบริหารส่วนจังหวัดสกลนคร ทำให้นักกีฬาแต่ละคนได้รู้จักวิธีจัดการกับอารมณ์ของตนเอง รู้แพ้ รู้ชนะ รู้ภัย ยอมรับผลการแข่งขันซึ่งเกิดขึ้นจากการทุ่มเทของตนเองอย่างสุดความสามารถ ผลจากการดำเนินงานเป็นไปตามเป้าหมายที่ตั้งไว้ จึงเกิดความคุ้มค่าทางสังคม

## 2.6 ปัญหาอุปสรรค

1) บางโรงเรียนไม่มีนักกีฬาวอลเลย์บอลชาย รุ่นอายุไม่เกิน 12 ปี เนื่องจากเยาวชนชายบางคนมองว่กีฬาวอลเลย์บอลเป็นกีฬาของเพศหญิงหรือเพศทางเลือก

2) การจัดการแข่งขันวอลเลย์บอล รุ่นอายุไม่เกิน 12 ปี องค์การบริหารส่วนจังหวัด ได้จัดขึ้นครั้งแรกในปี 2565 และไม่ได้มีโครงการจะจัดขึ้นในปีถัดไป จึงทำให้นักกีฬาวอลเลย์บอล รุ่นอายุไม่เกิน 12 ปีขาดสนามในการทดสอบฝีมือ ฝึกฝนทักษะจากการแข่งขันจริง

## 2.7 ข้อเสนอแนะ

การบรรลุวัตถุประสงค์ของการจัดกิจกรรม ต้องได้รับความร่วมมือจากผู้บริหารสถาบันการศึกษา คณะครู ทีมผู้ฝึกสอน/โค้ช ในการฝึกฝนนักเรียนให้มีทักษะในกีฬาวอลเลย์บอล ตลอดจนสอนให้รู้จักจัดการกับอารมณ์ของตนเอง รู้แพ้ รู้ชนะ รู้ภัย ด้วยการใช้วิธีจูงใจทั้งการให้รางวัลและการลงโทษ

## โครงการที่ 15 โครงการทุนการศึกษาสำหรับนักเรียน นักศึกษา และผู้ด้อยโอกาส

### 1. สรุปสาระสำคัญของโครงการ

#### 1.1 วัตถุประสงค์โครงการ

เพื่อสนับสนุนส่งเสริมให้นักเรียน นักศึกษาที่ไม่มีทุนในการเรียนต่อ ได้รับโอกาสที่ดีในการศึกษาต่อในระดับที่สูงขึ้น

#### 1.2 วิธีการดำเนินงาน

- 1) ขออนุมัติโครงการ จากองค์การบริหารส่วนจังหวัดสกลนคร
- 2) แต่งตั้งคณะกรรมการดำเนินงานโครงการ
- 3) ดำเนินการเบิกจ่ายทุนการศึกษาตามข้อผูกพันจนจบการศึกษาตามหลักสูตร
- 4) ดำเนินการคัดเลือกผู้มีสิทธิ์รับทุนรายใหม่ ซึ่งให้เป็นทุนรายปี ไม่มีข้อผูกพัน และดำเนินการเบิกจ่ายทุนการศึกษา
- 5) ติดตาม ให้คำแนะนำและประเมินผลโครงการ

#### 1.3 เป้าหมาย

ระดับผลผลิต (Output):

- นักเรียน นักศึกษา และผู้ด้อยโอกาส ที่มีภูมิลำเนาอยู่ในพื้นที่ จังหวัดสกลนคร ได้รับทุนการศึกษาเพื่อศึกษาต่อในระดับที่สูงขึ้น จำนวน 404 คน

ระดับผลลัพธ์ (Outcome) :

- นักเรียน นักศึกษา และผู้ด้อยโอกาส ได้รับการสนับสนุนค่าใช้จ่ายในการศึกษา เพื่อสร้างโอกาสให้มีการศึกษาในระดับที่สูงขึ้น

ระดับผลกระทบ (Impact) :

- นักเรียน นักศึกษา และผู้ด้อยโอกาส ที่ได้รับทุนสนับสนุนค่าใช้จ่ายในการศึกษา สามารถสำเร็จการศึกษาและพัฒนาคุณภาพชีวิตของตนเองได้ดีขึ้น

1.4 ตัวชี้วัด

นักเรียน นักศึกษา และผู้ด้อยโอกาสสำเร็จการศึกษาตามกำหนดของหลักสูตร

1.5 ผลลัพธ์ที่คาดหวัง

- นักเรียน นักศึกษา และผู้ด้อยโอกาส ได้รับการส่งเสริมสนับสนุนการศึกษาต่อในระดับที่สูงขึ้น และสามารถนำไปพัฒนาคุณภาพชีวิตให้มีความเป็นอยู่ที่ดีขึ้น

- นักเรียน นักศึกษา และผู้ด้อยโอกาส มีทุนการศึกษาเป็นค่าใช้จ่ายในการเรียนในระดับที่สูงขึ้น

1.6 งบประมาณ

- งบประมาณทั้งสิ้น 1,295,080 บาท

2. การประเมินความคุ้มค่าของโครงการ

การประเมินความคุ้มค่าของโครงการเป็นกระบวนการที่มุ่งแสวงหาคำตอบว่าแผนงานโครงการบรรลุตามวัตถุประสงค์และเป้าหมายที่กำหนดไว้หรือไม่ โดยมีมาตรฐานและเครื่องมือในการวัดที่แม่นยำและเชื่อถือได้ ได้แก่ การประเมินแบบ CIPP Model ซึ่งเป็นการเป็นการประเมินเกี่ยวกับบริบทโครงการ ปัจจัยนำเข้า การดำเนินโครงการ และผลผลิตโครงการ โดยมีรายละเอียดดังต่อไปนี้

2.1 บริบท

จากสถานะเศรษฐกิจและสังคมในปัจจุบัน ยังมีเด็กนักเรียน นักศึกษา และผู้ด้อยโอกาสอีกจำนวนไม่น้อย ที่ยังขาดโอกาสที่จะได้รับการศึกษาในระดับที่สูงขึ้น เนื่องจากสถานะทางเศรษฐกิจของครอบครัวประสบปัญหาทางการเงิน ขาดแคลนทุนทรัพย์ ไม่สามารถได้รับโอกาสทางการศึกษาที่ดีขึ้น เพื่อนำมาพัฒนาคุณภาพชีวิตของตนเองให้ดีขึ้น ดังนั้น เพื่อเปิดโอกาสให้เด็กนักเรียน นักศึกษาที่คลาดแคลน ด้อยโอกาส มีความประพฤติดี และตั้งใจ ใฝ่รู้ ใฝ่เรียน มีโอกาสได้รับการศึกษาอย่างต่อเนื่องในระดับที่จะนำไปประกอบวิชาชีพได้ อาศัยอำนาจตามพระราชบัญญัติองค์การบริหารส่วนจังหวัด พ.ศ. 2540 และแก้ไขเพิ่มเติมกฎกระทรวง (พ.ศ. 2541) และกฎหมายที่เกี่ยวข้อง องค์การบริหารส่วนจังหวัดสกลนครในฐานะองค์กรปกครองส่วนท้องถิ่น จึงเล็งเห็นความสำคัญของการ

สนับสนุนส่งเสริมให้เด็กนักเรียน นักศึกษา ที่ไม่มีทุนในการศึกษาต่อ ได้รับโอกาสที่ดีในการศึกษาต่อในระดับที่สูงขึ้น จึงจัดทำโครงการทุนการศึกษาสำหรับเด็กนักเรียน นักศึกษา และผู้ด้อยโอกาส ขึ้น

## 2.2 ปัจจัยนำเข้า

การประเมินปัจจัยนำเข้า ได้แก่ บุคลากร วัสดุอุปกรณ์ งบประมาณ คณะทำงานพบว่ามีความพอเพียงและเหมาะสมต่อการดำเนินโครงการ ดังรายละเอียดต่อไปนี้

- (1) หน่วยงานองค์การบริหารส่วนจังหวัดสกลนคร ตั้งงบประมาณสำหรับโครงการฯ
- (2) นักเรียนที่มีภูมิลำเนาอยู่ในพื้นที่จังหวัดสกลนคร และจบการศึกษาระดับมัธยมศึกษาจากโรงเรียนในสังกัดองค์การบริหารส่วนจังหวัดสกลนคร สามารถสมัครขอรับทุนได้ตามจำนวนทุนที่ประกาศแต่ละปีงบประมาณ
- (3) คณะครูและบุคลากรทางการศึกษาที่สังกัดองค์การบริหารส่วนจังหวัดสกลนคร ได้รับการแต่งตั้งให้เป็นคณะกรรมการดำเนินงานตามโครงการทุนการศึกษาสำหรับเด็กนักเรียน นักศึกษา และผู้ด้อยโอกาส (ประจำปีงบประมาณ พ.ศ. 2565) เพื่อทำหน้าที่ดำเนินงานให้บรรลุวัตถุประสงค์ตามโครงการ
- (4) โรงเรียนในสังกัดองค์การบริหารส่วนจังหวัดสกลนคร เป็นพื้นที่ในการขอรับใบสมัครและยื่นใบสมัคร และโรงเรียนเป็นผู้ติดตาม ตรวจสอบและรายงานผลการเรียนของนักเรียนที่ได้รับทุนการศึกษา

## 2.3 กระบวนการ

- (1) มีการจัดทำแผนและอนุมัติโครงการตามลำดับขั้น
- (2) นายกององค์การบริหารส่วนจังหวัดสกลนคร คณะกรรมการดำเนินงานตามโครงการทุนการศึกษาสำหรับเด็กนักเรียน นักศึกษา และผู้ด้อยโอกาส (ประจำปีงบประมาณ พ.ศ. 2565)
- (3) นายกององค์การบริหารส่วนจังหวัดสกลนคร ออกประกาศองค์การบริหารส่วนจังหวัดสกลนคร เรื่อง การรับสมัครคัดเลือกเพื่อรับทุนการศึกษาจากองค์การบริหารส่วนจังหวัดสกลนคร ประจำปี 2564 ตามโครงการทุนการศึกษาสำหรับเด็กนักเรียน นักศึกษา และผู้ด้อยโอกาส (ประจำปีงบประมาณ พ.ศ. 2565)
- (4) โรงเรียนในสังกัดองค์การบริหารส่วนจังหวัดสกลนคร เปิดให้นักเรียนที่สำเร็จการศึกษาไปตั้งแต่ปีการศึกษา 2560 ถึง ปีการศึกษา 2563 มารับใบสมัครและยื่นใบสมัครขอรับทุนฯ ที่โรงเรียนเดิมของผู้ประสงค์จะขอรับทุน
- (5) โรงเรียนในสังกัดองค์การบริหารส่วนจังหวัดสกลนครทุกแห่ง เป็นผู้ตรวจสอบคุณสมบัติเบื้องต้น เสนอคณะกรรมการกลั่นกรองคุณสมบัติผู้มีสิทธิ์ได้รับทุนการศึกษาระดับโรงเรียน
- (6) รองนายกององค์การบริหารส่วนจังหวัดสกลนคร ปฏิบัติราชการแทนนายกององค์การบริหารส่วนจังหวัดสกลนคร ประกาศรายชื่อผู้มีสิทธิ์ได้รับทุนการศึกษาจากองค์การบริหารส่วนจังหวัดสกลนคร ประจำปี 2564 ตามโครงการทุนการศึกษาสำหรับเด็กนักเรียน นักศึกษา และผู้ด้อยโอกาส (ประจำปีงบประมาณ

พ.ศ. 2565) ตามที่คณะกรรมการกลั่นกรองคุณสมบัติผู้มีสิทธิได้รับทุนการศึกษาจากองค์การบริหารส่วนจังหวัดสกลนคร เสนอ

(7) ทำสัญญารับทุนการศึกษาฯ ณ องค์การบริหารส่วนจังหวัดสกลนคร พร้อมรับฟังเกี่ยวกับหลักเกณฑ์และแนวทางปฏิบัติในการรับทุนการศึกษา

(8) เบิกจ่ายทุนการศึกษา โดยผู้รับทุนฯ นำใบเสร็จรับเงินจากสถาบันการศึกษา มายื่นขอเบิกจ่ายทุนการศึกษาที่โรงเรียนในสังกัดองค์การบริหารส่วนจังหวัดสกลนคร (โรงเรียนต้นสังกัดเดิม) เพื่อรวบรวมดำเนินการเบิกจ่ายต่อไปกับองค์การบริหารส่วนจังหวัดสกลนคร

(9) องค์การบริหารส่วนจังหวัดสกลนคร มอบหมายให้โรงเรียนต้นสังกัดเดิมเป็นผู้ติดตามตรวจสอบและรายงานผลการเรียนของนักเรียนที่ได้รับทุนการศึกษา

#### 2.4 ผลที่เกิดขึ้น

(1) นักเรียนที่สำเร็จการศึกษาจากโรงเรียนในสังกัดองค์การบริหารส่วนจังหวัดสกลนคร ตั้งแต่ปีการศึกษา 2560 ถึง ปีการศึกษา 2563 ที่ขาดแคลนทุนทรัพย์สำหรับศึกษาต่อในระดับที่สูงขึ้น ยื่นใบสมัครขอรับทุนการศึกษาฯ

(2) นักเรียนที่สำเร็จการศึกษาจากโรงเรียนในสังกัดองค์การบริหารส่วนจังหวัดสกลนคร ตั้งแต่ปีการศึกษา 2560 ถึง ปีการศึกษา 2563 ได้กลับไปเยือนโรงเรียนต้นสังกัดเดิม เพื่อติดต่อกับครูที่ได้รับมอบหมายในการขอรับใบสมัครและยื่นใบสมัครทุนการศึกษาฯ

(3) นักเรียนที่สำเร็จการศึกษาจากโรงเรียนในสังกัดองค์การบริหารส่วนจังหวัดสกลนคร ตั้งแต่ปีการศึกษา 2560 ถึง ปีการศึกษา 2563 ได้รับทุนการศึกษา จำนวน 404 ทุน

#### 2.5 ผลการดำเนินงานเทียบกับเป้าหมาย

การประเมินบริบท ปัจจัยนำเข้า กระบวนการ และผลที่เกิดขึ้น คณะทำงานพบว่า โครงการบรรลุเป้าหมาย สามารถเห็นผลความคุ้มค่า เนื่องจากตลอดปีงบประมาณ 2565 องค์การบริหารส่วนจังหวัดได้พิจารณา มอบทุนให้กับผู้ประสงค์จะรับทุนการศึกษา จำนวน 404 ทุนเป็นเงิน 1,295,080 บาท สามารถช่วยบรรเทาความเดือดร้อนด้านการเงินของผู้ปกครองผู้ขอรับทุนการศึกษา ได้ถึงปีละ 10,000 บาท ซึ่งจะส่งผลต่อสภาพจิตใจของผู้เรียน ทำให้ผลการเรียนน่าจะอยู่ในเกณฑ์ปกติ การใช้ชีวิตในสถานศึกษาทั้งในระดับประกาศนียบัตรวิชาชีพชั้นสูง (ปวส.) และระดับปริญญาตรี ได้อย่างมีความสุข สามารถเรียนรู้ทักษะที่จำเป็นต่อการใช้ชีวิตในศตวรรษที่ 21 ได้อย่างมีประสิทธิภาพ เพราะไม่ต้องกังวลเรื่องค่าธรรมเนียมการศึกษา ตลอดจนในกระบวนการรับสมัครและการติดตามผล กระทำผ่านทางโรงเรียนต้นสังกัดเดิม ทำให้เกิดความผูกพันระหว่างสถาบันการศึกษากับนักเรียนที่จบไป กล่าวได้ว่า ผลจากการดำเนินงานเป็นไปตามเป้าหมายที่ตั้งไว้ จึงเกิดความคุ้มค่าทางสังคม

## 2.6 ปัญหาอุปสรรค

(1) นักเรียนหลายคนที่สังกัดโรงเรียนกีฬา เป็นเด็กต่างจังหวัด ไม่ได้ย้ายสำเนาทะเบียนมาอยู่ที่ สกลนคร จึงขาดคุณสมบัติการขอรับทุนการศึกษา

(2) ผู้ได้รับทุนการศึกษา เบิกจ่ายทุนฯ ไม่ทันกำหนดเวลา เนื่องจากกองทุนเงินให้กู้ยืมเพื่อ การศึกษา (กยศ.) ออกใบเสร็จรับเงินให้ล่าช้า

(3) จำนวนทุนการศึกษา ที่ให้ในปี 2565 คือ ปีการศึกษาละ 10,000 บาท อาจไม่เพียงพอกับ บางมหาวิทยาลัยที่มีค่าธรรมเนียมการศึกษา ภาคการศึกษาละ 10,000 บาทขึ้นไป

## 2.7 ข้อสังเกต/ข้อเสนอแนะ

(1) นักเรียนบางคนไม่กล้าขอรับทุนการศึกษา เนื่องจากไม่ทราบขั้นตอนหรือไม่แน่ใจในเรื่องการ กรอกข้อมูลที่เกี่ยวข้องกับใบสมัคร ดังนั้น คุณครูที่สอนในโรงเรียนในสังกัดองค์การบริหารส่วนจังหวัดสกลนคร จะต้อง หาช่องทางชี้แจงให้กับศิษย์เก่าที่จบไปแล้วและประสงค์จะรับทุน

(2) สืบเนื่องจากนักเรียนหลายคนที่สังกัดโรงเรียนกีฬา เช่น โรงเรียนร่มโพธิ์วิทยา เป็นเด็ก ต่างจังหวัด ไม่ได้ย้ายสำเนาทะเบียนมาอยู่ที่ สกลนคร จึงขาดคุณสมบัติการขอรับทุนการศึกษา ดังนั้น หากต้องการให้เด็กเหล่านี้ได้รับโอกาส ทางองค์การบริหารส่วนจังหวัดสกลนคร อาจลดคุณสมบัติของผู้ประสงค์จะ ขอรับทุน จาก “นักเรียนที่มีภูมิลำเนาอยู่ในพื้นที่จังหวัดสกลนคร และจบการศึกษาระดับมัธยมศึกษาจากโรงเรียน ในสังกัดองค์การบริหารส่วนจังหวัดสกลนคร” เป็น “นักเรียนที่จบการศึกษาระดับมัธยมศึกษาจากโรงเรียนใน สังกัดองค์การบริหารส่วนจังหวัดสกลนคร” เป็นต้น

โครงการที่ 16 โครงการบริหารจัดการของเสียอันตรายชุมชนจังหวัดสกลนครแบบครบวงจรสู่เมือง สิ่งแวดล้อมยั่งยืน

### 1. สรุปสาระสำคัญของโครงการ

#### 1.1 วัตถุประสงค์โครงการ

- 1) เพื่อให้บริการในการเก็บขนและนำของเสียอันตรายชุมชนไปกำจัดอย่างถูกหลักสุขาภิบาล
- 2) เพื่อลดปริมาณสารพิษที่ปนเปื้อนสู่สิ่งแวดล้อมที่เกิดจากของเสียอันตรายชุมชน

#### 1.2 วิธีการดำเนินงาน

- 1) จัดทำร่าง TOR
- 2) รายงานขอความเห็นชอบ
- 3) แต่งตั้งคณะกรรมการ

- 4) รายงานผลการพิจารณา
- 5) ขออนุมัติสั่งจ้าง
- 6) จัดทำสัญญา
- 7) ส่งมอบงาน
- 8) ตรวจสอบการจ้างงาน

### 1.3 เป้าหมาย

ระดับผลผลิต (Output):

- บริหารจัดการของเสียอันตรายชุมชน จำนวน 30 ตัน

ระดับผลลัพธ์ (Outcome) :

- กำจัดของเสียอันตรายชุมชนอย่างถูกหลักสุขาภิบาล
- ปริมาณของเสียอันตรายชุมชนลดลง

ระดับผลกระทบ (Impact) :

- ประชาชนในพื้นที่จังหวัดสกลนคร มีสุขอนามัย และคุณภาพชีวิตที่ดีขึ้น

### 1.4 ตัวชี้วัด

- ของเสียอันตรายชุมชน จำนวน 30 ตัน

### 1.5 ผลลัพธ์ที่คาดหวัง

- ประชาชนที่ได้รับบริการในการเก็บขนและนำของเสียอันตรายชุมชนไปกำจัดอย่างถูกหลักสุขาภิบาล
- ลดปริมาณสารพิษปนเปื้อนสู่สิ่งแวดล้อมที่เกิดจากของเสียอันตรายชุมชน

### 1.6 งบประมาณ

- งบประมาณทั้งสิ้น 421,500 บาท

## 2. การประเมินความคุ้มค่าของโครงการ

การประเมินความคุ้มค่าของโครงการเป็นกระบวนการที่มุ่งแสวงหาคำตอบว่าแผนงานโครงการบรรลุตามวัตถุประสงค์และเป้าหมายที่กำหนดไว้หรือไม่ โดยมีมาตรฐานและเครื่องมือในการวัดที่แม่นยำและเชื่อถือได้ ได้แก่ การประเมินแบบ CIPP Model ซึ่งเป็นการเป็นการประเมินเกี่ยวกับบริบทโครงการ ปัจจัยนำเข้า การดำเนินโครงการ และผลผลิตโครงการ โดยมีรายละเอียดดังต่อไปนี้



## 2.1 บริบทโครงการ

การประเมินบริบทโครงการ คณะทำงานพบว่ามีความสอดคล้องกับปัญหาด้านสิ่งแวดล้อม โดยเฉพาะสถานการณ์ปริมาณของเสียอันตรายจากชุมชนมีแนวโน้มเพิ่มขึ้นอย่างต่อเนื่อง โดยเฉพาะซากผลิตภัณฑ์เครื่องใช้ไฟฟ้าและอุปกรณ์อิเล็กทรอนิกส์ และสอดคล้องกับนโยบายการบริหารจัดการขยะมูลฝอยชุมชน "จังหวัดสะอาด" จังหวัดสกลนคร ดังนั้นองค์การบริหารส่วนจังหวัดสกลนครจึงได้เข้าร่วมโครงการการบริหารจัดการของเสียอันตรายจากชุมชน ซึ่งเป็นความร่วมมือระหว่างองค์กรปกครองส่วนท้องถิ่น กรมควบคุมมลพิษ สำนักงานสิ่งแวดล้อมภาคและสำนักงานทรัพยากรธรรมชาติและสิ่งแวดล้อมจังหวัดขยายความร่วมมือไปสู่ภาคเอกชน ในปี พ.ศ. 2563 เมื่อเข้าร่วมโครงการจึงกำหนดจุดรวบรวมขยะอันตราย ได้แก่ เทศบาลนครสกลนคร เทศบาลตำบลท่าแร่ และเทศบาลตำบลพังโคน มีปริมาณขยะของเสียอันตรายที่รวบรวมได้ 6.823 ตัน ซึ่งจำเป็นต้องเก็บขนและนำไปกำจัดอย่างถูกหลักสุขาภิบาลเพื่อลดปริมาณสารพิษปนเปื้อนสู่สิ่งแวดล้อม

## 2.2 ปัจจัยนำเข้า

การประเมินปัจจัยนำเข้า คณะทำงานพบว่า บุคลากร วัสดุอุปกรณ์ และสถานที่มีความเหมาะสมและเพียงพอต่อการดำเนินโครงการ ดังนี้

- 1) เจ้าหน้าที่จัดกิจกรรมให้ความรู้เกี่ยวกับการจัดการของเสียอันตรายและดูแลกำกับติดตามโครงการ
- 2) ชุดป้องกันขยะติดเชื้ออันตรายอันเนื่องจากการระบาดของโรคโควิด
- 3) เจ้าหน้าที่เก็บรวบรวมขยะ
- 4) สถานที่เก็บรวบรวมมีลักษณะเป็นอาคารปิดมิดชิดตั้งอยู่ ณ บ่อกำจัดขยะเพื่อป้องกันขยะอันตรายปนเปื้อนสู่ระบบนิเวศ
- 5) เก็บขนและนำของเสียอันตรายชุมชนไปกำจัดอย่างถูกหลักสุขาภิบาลโดยบริษัทรับจัดการขยะโดยการขนและฝังกลบ ณ บ่อขยะของบริษัท
- 6) งบประมาณ 421,500 บาท

## 2.3 กระบวนการ

การประเมินกระบวนการ คณะทำงานพบว่า เป็นไปตามขั้นตอนต่าง ๆ ที่ได้กำหนดไว้ ดังนี้

- 1) จัดหาบริการนำขยะอันตรายจากชุมชนและสถานการณ์ของรัฐไปกำจัด
- 2) แจ้งองค์กรปกครองส่วนท้องถิ่นทั้ง 3 แห่ง เพื่อดำเนินการขนขยะ
- 3) ดำเนินการขนขยะตามกำหนดเวลา

## 2.4 ผลที่เกิดขึ้น

การประเมินผลที่เกิดขึ้น โดยสุ่มโครงการ เทศบาลตำบลพังโคน คณะทำงานพบว่า เทศบาลตำบลพังโคนเป็น 1 ใน 3 พื้นที่สำหรับการจัดเก็บขยะของเสียอันตรายจากชุมชน เนื่องจากเป็นที่ตั้งของบ่อขยะที่มีพื้นที่ 49 ไร่ โดยภายในบ่อขยะเป็นที่ตั้งอาคารหรือโรงเก็บขยะมีพิษ ซึ่งถูกจัดเก็บจากบ้านเรือนของประชาชนและประชาชนนำมาส่งมอบให้เจ้าหน้าที่จัดเก็บไว้ที่โรงเก็บขยะมีพิษ โดยขยะมีพิษจะถูกเก็บรวบรวมไว้จากนั้นรถบรรทุกขยะมีพิษที่องค์การบริหารส่วนจังหวัดจันทบุรีจะเข้ามาขนเพื่อนำไปกำจัดให้ถูกต้องตามหลักสุขาภิบาล ซึ่งดำเนินการขนขยะปีละ 1 ครั้ง

## 2.5 ผลการดำเนินงานเทียบกับเป้าหมาย

จากการประเมินบริบท ปัจจัยนำเข้า กระบวนการ และผลที่เกิดขึ้น คณะทำงานพบว่าโครงการมีความคุ้มค่า เนื่องจากผลการดำเนินโครงการกิจกรรมบรรลุตัวชี้วัดโครงการในเชิงผลผลิต โดยรถบรรทุกเก็บขนและนำของเสียอันตรายไปกำจัด โดยทั้ง 3 พื้นที่ครอบคลุม 18 อำเภอ มีปริมาณขยะทั้งหมด 30 ตัน ถึงแม้ต่ำกว่าค่าเป้าหมายที่กำหนดไว้ 60 ตันในแบบเสนอโครงการ แต่เบิกจ่ายงบประมาณตามจริง กล่าวคือ รวบรวมขยะได้ 28.10 ตัน ต้นละ 15,000 บาท คิดเป็น 412,500 บาท การประเมินผลลัพธ์ มีความคุ้มค่า เนื่องจากการจัดเก็บของเสียอันตรายชุมชนอย่างถูกหลักสุขาภิบาลทั้งการจัดเก็บไว้ที่โรงขยะมีพิษเพื่อป้องกันการปนเปื้อนลงสู่สิ่งแวดล้อมและกำจัดโดยรถบรรทุกขนขยะจากบริษัทเพื่อนำไปฝังกลบตามสุขาภิบาล ซึ่งส่งผลให้ปริมาณของเสียอันตรายจากชุมชนลดลงทั้งหมด 28.10 ตัน

## 2.6 ปัญหาอุปสรรค

- ไม่มี

## 2.7 ข้อเสนอแนะ

- ควรมีการประเมินผลโครงการโดยประเมินผลในส่วนของประชาชนผู้ให้บริการและเจ้าหน้าที่ปฏิบัติงานเพื่อจะได้นำผลการประเมินไปสู่การปรับปรุงโครงการให้มีประสิทธิภาพและประสิทธิผลต่อไป

## โครงการที่ 17 โครงการก่อสร้างถนนคอนกรีตเสริมเหล็กสาย สน.4026 บ้านแพด – บ้านท่างาม อำเภอคำตากล้า จังหวัดสกลนคร

### 1. สรุปสาระสำคัญของโครงการ

#### 1.1 วัตถุประสงค์โครงการ

- 1) เพื่อลดอุบัติเหตุจากการใช้รถใช้ถนน
- 2) เพื่อให้การคมนาคมมีความสะดวก รวดเร็ว และปลอดภัย

#### 1.2 วิธีการดำเนินงาน

- 1) ลงพื้นที่เพื่อออกติดตามผลการดำเนินงาน
- 2) ศึกษาความคุ้มค่าของโครงการ ทั้งโดยใช้แบบสอบถามและสนทนากลุ่ม (Focus Group) กับผู้นำชุมชนและผู้มีส่วนได้เสีย

#### 1.3 เป้าหมาย

##### ระดับผลผลิต (Output):

- ก่อสร้างถนนคอนกรีตเสริมเหล็กสาย สน.4026 บ้านแพด – บ้านท่างาม อำเภอคำตากล้า จังหวัดสกลนคร ช่วง กม 9+231 – 11 +250 จราจรกว้าง 6 เมตร ไหล่ทางลูกรัง ข้างละ 0.50 เมตร (หักสะพาน 19.00 เมตร) ความยาวรวม 2,000 กิโลเมตร

- หรือ พื้นที่จราจรไม่น้อยกว่า 12,000 ตารางเมตร รายละเอียดตามแบบแปลนองค์การบริหารส่วนจังหวัดสกลนครและแบบมาตรฐานกรมทางหลวงชนบท

##### ระดับผลลัพธ์ (Outcome) :

- เพื่อสามารถลดอุบัติเหตุในการคมนาคม
- ประชาชนผู้ใช้เส้นทางได้รับความสะดวกในการสัญจรไป - มาเพิ่มขึ้น

##### ระดับผลกระทบ (Impact) :

- ชุมชนในพื้นที่เดินทางสะดวก รวดเร็วมากขึ้น ทำให้ประหยัดต้นทุนพลังงาน(ค่าน้ำมัน) ทำให้เศรษฐกิจในชุมชนดีขึ้น

#### 1.4 ตัวชี้วัด

- ไม่มี

#### 1.5 ผลลัพธ์ที่คาดหวัง

- ลดอุบัติเหตุในการคมนาคมลง 20%
- ประชาชนมีความสะดวกในการสัญจรไป - มาเพิ่มขึ้น 30%

## 1.6 งบประมาณ

- งบประมาณทั้งสิ้น 6,852,000 บาท

## 2. การประเมินความคุ้มค่าของโครงการ

การประเมินความคุ้มค่าของโครงการเป็นกระบวนการที่มุ่งแสวงหาคำตอบว่าแผนงานโครงการบรรลุตามวัตถุประสงค์และเป้าหมายที่กำหนดไว้หรือไม่ โดยมีมาตรฐานและเครื่องมือในการวัดที่แม่นยำและเชื่อถือได้ ได้แก่ การประเมินแบบ CIPP Model ซึ่งเป็นการเป็นการประเมินเกี่ยวกับบริบทโครงการโครงการ ปัจจัยนำเข้า การดำเนินโครงการ และผลผลิตโครงการ โดยมีรายละเอียดดังต่อไปนี้

### 2.1 บริบทโครงการ

สภาพถนนเดิมเป็นถนนผิวจราจรลูกรัง สภาพผิวจราจรเป็นหลุมเป็นบ่อ มีฝุ่นละอองและเป็นสาเหตุให้เกิดอุบัติเหตุจากการขับขี่ยานพาหนะบ่อยครั้ง ทำให้การสัญจรไป - มาไม่สะดวกและเป็นอันตรายในการใช้รถใช้ถนนเพื่อแก้ปัญหาและบรรเทาความเดือดร้อนของประชาชน ให้สามารถใช้เส้นทางได้สะดวกปลอดภัย อีกทั้งยังช่วยให้ประชาชนมีคุณภาพชีวิตที่ดีขึ้นจึงจำเป็นต้องทำการก่อสร้างถนนผิวจราจรคอนกรีตเสริมเหล็ก ซึ่งจะทำให้สามารถแก้ปัญหาความเดือดร้อนดังกล่าวได้

### 2.2 ปัจจัยนำเข้า

- งบประมาณ 6,852,000 บาท

### 2.3 กระบวนการ

- 1) การจัดแผนการจัดซื้อจัดจ้าง
- 2) จัดทำราคากลาง
- 3) จัดทำร่างเอกสารประกวดราคาอิเล็กทรอนิกส์
- 4) ดำเนินการเผยแพร่ประกาศเชิญชวน และเอกสารประกวดราคา
- 5) กำหนดยื่นข้อเสนอและเสนอราคาระบบอิเล็กทรอนิกส์
- 6) ลงนามสัญญาหรือข้อตกลง
- 7) เริ่มสัญญา/เริ่มดำเนินการ

### 2.4 ผลที่เกิดขึ้น

การประเมินผลที่เกิดขึ้น คณะทำงานพบว่า ชุมชนในพื้นที่ 7,783 คน หรือ 2,095 คน และผู้ที่สัญจรไปมาสามารถ ใช้ถนนหลังดำเนินโครงการได้

## 2.5 ผลการดำเนินงานเทียบกับเป้าหมาย

การประเมินบริบทโครงการ ปัจจัยนำเข้า กระบวนการ และผลที่เกิดขึ้น คณะทำงานพบว่า โครงการบรรลุเป้าหมายและเห็นผลความคุ้มค่าได้ โดยสามารถลดอุบัติเหตุประชาชนของประชาชนที่สัญจรปลอดภัยมากขึ้น 20% และประชาชนมีความสะดวกในการคมนาคมเพิ่มขึ้น 30%

## 2.6 ปัญหาอุปสรรค

- ไม่พบ

## 2.7 ข้อสังเกต/ข้อเสนอแนะ

- ไม่มีไฟ มีดในตอนกลางคืน ประชาชนในพื้นที่อยากได้ไฟ

- ไหลทางแคบ อยากให้ขยาย

- อยากให้ ประชาสัมพันธ์มากกว่านี้ก่อนเข้าดำเนินการ

ตารางที่ 22 สรุปตารางการประเมินโครงการก่อสร้างถนนคอนกรีตเสริมเหล็กสาย สน.4026 บ้านแพด - บ้านท่างาม อำเภอคำตากล้า จังหวัดสกลนคร

<ul style="list-style-type: none"> <li>โครงการก่อสร้างถนนคอนกรีตเสริมเหล็กสาย สน.4026 บ้านแพด - บ้านท่างาม อำเภอคำตากล้า จังหวัดสกลนคร ได้ใช้วงเงินค่าก่อสร้างทั้งหมด 6,820,000 บาท และได้มีการเบิกจ่ายไป 4,738,000 คิดเป็น 70% ของวงเงินค่าก่อสร้างทั้งหมด ถือเป็นโครงการที่มีความคุ้มค่า เนื่องจากผู้มีส่วนได้เสียประเมินจากคะแนนทุกหมวดเฉลี่ยได้เท่ากับ 4.68 อยู่ในระดับ ดีมาก</li> <li>หากคิดเป็นเงินลงทุนต่อผู้มีส่วนได้เสียเท่ากับ <math>4,738,000 \div 7,783 = 609</math> บาท</li> </ul>		
	คะแนน	วิธีการคำนวณ
1. การแจ้งระยะเวลาในการก่อสร้าง	4.63 (92.6%)	ค่าเฉลี่ยจากแบบสอบถาม 20 ชุด
2.การแจ้งชื่อบริษัท เบอร์โทรศัพท์ของผู้รับจ้าง	4.47 (89.4%)	
3.การแจ้งรายละเอียดของถนน	4.47 (89.4%)	
4.การแจ้งเตือนล่วงหน้าก่อนการก่อสร้าง	4.63 (92.63%)	
5.ความรวดเร็วของการก่อสร้าง	4.73 (94.73%)	
6.การก่อสร้างแล้วเสร็จตามกำหนดระยะเวลา	4.84 (96.8%)	
7.ประชาชนมีส่วนร่วมในการเสนอโครงการ	4.578 (91.5%)	
8.ประชาชนมีส่วนร่วมในการตรวจสอบโครงการ	4.57 (91.5%)	
9.ประชาชนมีส่วนร่วมในการดูแลรักษาถนน	4.53 (90.5%)	

10.ประโยชน์ที่ได้รับจากถนน	4.78 (95.7%)	
11.ความปลอดภัยที่ได้รับจากถนน	4.78 (95.78%)	
12.ความสะดวก รวดเร็วจากการใช้ถนน	4.95 (98.94%)	
13.ภาพรวมของถนน	4.79 (95.78%)	

เกณฑ์การแบ่งช่วงคะแนนค่าเฉลี่ย เกณฑ์การแบ่งช่วงคะแนนค่าเฉลี่ยได้กำหนดเกณฑ์ประเมินไว้ดังนี้

- ค่าเฉลี่ย 4.51 – 5.00 หมายถึง ระดับดีมาก
- ค่าเฉลี่ย 3.51 – 4.50 หมายถึง ระดับดี
- ค่าเฉลี่ย 2.51 – 3.50 หมายถึง ระดับปานกลาง
- ค่าเฉลี่ย 1.51 – 2.50 หมายถึง ระดับน้อย
- ค่าเฉลี่ย 1.00 – 1.50 หมายถึง ระดับน้อยที่สุด

โครงการที่ 18 โครงการก่อสร้างถนนคอนกรีตเสริมเหล็ก สายบ้านชัยชนะ หมู่ที่ 3 ตำบลท่าศิลา อำเภอส่องดาว – บ้านหนองหลวง หมู่ที่ 1 ตำบลหนองหลวง อำเภอสว่างแดนดิน จังหวัดสกลนคร

#### 1. สรุปสาระสำคัญของโครงการ

##### 1.1 วัตถุประสงค์โครงการ

- 1) เพื่อลดอุบัติเหตุจากการใช้รถใช้ถนน
- 2) เพื่อให้การคมนาคมมีความสะดวก รวดเร็ว และปลอดภัย

##### 1.2 วิธีการดำเนินงาน

- 1) ลงพื้นที่เพื่อออกติดตามผลการดำเนินงาน
- 2) ศึกษาความคุ้มค่าของโครงการ ทั้งโดยใช้แบบสอบถามและสนทนากลุ่ม (Focus Group) กับผู้นำ

ชุมชนและผู้มีส่วนได้เสีย

##### 1.3 เป้าหมาย

ระดับผลผลิต (Output):

- ก่อสร้างถนนคอนกรีตเสริมเหล็กสาย บ้านชัยชนะ หมู่ที่ 3 ตำบลท่าศิลา อำเภอส่องดาว – บ้านหนองหลวง หมู่ที่ 1 ตำบลหนองหลวงอำเภอสว่างแดนดิน จังหวัดสกลนคร ช่วง กม3+250 – 3+692 ผิวจราจร กว้าง 5.00 เมตร ไหล่ทางลูกรัง ข้างละ 0.50 เมตร ความยาวรวม 0.442 กิโลเมตร

- พื้นที่จราจรไม่น้อยกว่า 2,210 ตารางเมตร รายละเอียดตามแบบแปลนองค์การบริหารส่วนจังหวัดสกลนครและแบบมาตรฐานกรมทางหลวงชนบท

ระดับผลลัพธ์ (Outcome) :

- เพื่อสามารถลดอุบัติเหตุในการคมนาคม
- ประชาชนผู้ใช้เส้นทางได้รับความสะดวกในการสัญจรไป - มาเพิ่มขึ้น

ระดับผลกระทบ (Impact) :

- ชุมชนในพื้นที่เดินทางสะดวกรวดเร็วมากขึ้น ทำให้ประหยัดต้นทุนพลังงาน (ค่าน้ำมัน) ทำให้เศรษฐกิจในชุมชนดีขึ้น

#### 1.4 ตัวชี้วัด

- ไม่มี

#### 1.5 ผลลัพธ์ที่คาดหวัง

- ลดอุบัติเหตุในการคมนาคมลง 20%
- ประชาชนมีความสะดวกในการสัญจรไป - มาเพิ่มขึ้น 30%

#### 1.6 งบประมาณ

- งบประมาณทั้งสิ้น 1,324,000 บาท

## 2. การประเมินความคุ้มค่าของโครงการ

การประเมินความคุ้มค่าของโครงการเป็นกระบวนการที่มุ่งแสวงหาคำตอบว่าแผนงานโครงการบรรลุตามวัตถุประสงค์และเป้าหมายที่กำหนดไว้หรือไม่ โดยมีมาตรฐานและเครื่องมือในการวัดที่แม่นยำและเชื่อถือได้ ได้แก่ การประเมินแบบ CIPP Model ซึ่งเป็นการเป็นการประเมินเกี่ยวกับบริบทโครงการโครงการ ปัจจัยนำเข้า การดำเนินโครงการ และผลผลิตโครงการ โดยมีรายละเอียดดังต่อไปนี้

### 2.1 บริบทโครงการ

สภาพถนนเดิมเป็นถนนผิวจราจรลูกรัง สภาพผิวจราจรเป็นหลุมเป็นบ่อ มีฝุ่นละอองและเป็นสาเหตุให้เกิดอุบัติเหตุจากการขับขี่ยานพาหนะบ่อยครั้ง ทำให้การสัญจรไป - มาไม่สะดวกและเป็นอันตรายในการใช้รถใช้ถนนเพื่อแก้ปัญหาและบรรเทาความเดือดร้อนของประชาชน ให้สามารถใช้เส้นทางได้สะดวกปลอดภัย อีกทั้งยังช่วยให้ประชาชนมีคุณภาพชีวิตที่ดีขึ้นจึงจำเป็นต้องทำการก่อสร้างถนนผิวจราจรคอนกรีตเสริมเหล็ก ซึ่งจะทำให้สามารถแก้ปัญหาความเดือดร้อนดังกล่าวได้

### 2.2 ปัจจัยนำเข้า

- งบประมาณ 1,324,000 บาท

### 2.3 กระบวนการ

- 1) การจัดแผนการจัดซื้อจัดจ้าง
- 2) จัดทำราคากลาง
- 3) จำทำร่างเอกสารประกวดราคาอิเล็กทรอนิกส์
- 4) ดำเนินการเผยแพร่ประกาศเชิญชวน และเอกสารประกวดราคา
- 5) กำหนดยื่นข้อเสนอและเสนอราคาแบบอิเล็กทรอนิกส์
- 6) ลงนามสัญญาหรือข้อตกลง
- 7) เริ่มสัญญา/เริ่มดำเนินการ

### 2.4 ผลที่เกิดขึ้น

การประเมินผลที่เกิดขึ้น คณะทำงานพบว่า ชุมชนในพื้นที่ 3,481 คน หรือ 770 ครัวเรือน และผู้ที่สัญจรไปมาสามารถใช้ถนนหลังดำเนินโครงการได้

### 2.5 ผลการดำเนินงานเทียบกับเป้าหมาย

การประเมินบริบทโครงการ ปัจจัยนำเข้า กระบวนการ และผลที่เกิดขึ้น คณะทำงานพบว่า โครงการบรรลุเป้าหมายและเห็นผลความคุ้มค่าได้ โดยสามารถลดอุบัติเหตุประชาชนของประชาชนที่สัญจรปลอดภัยมากขึ้น 20% และประชาชนมีความสะดวกในการคมนาคมเพิ่มขึ้น 30%

### 2.6 ปัญหาอุปสรรค

- ไหลถนนไม่มี และไหล่ทางลึกมาก

### 2.7 ข้อเสนอแนะ

- ต้องการไหล่ทางเพิ่มข้างละ 1 เมตร
- ต้องการไฟส่องสว่างเพื่อความปลอดภัย

ตารางที่ 23 สรุปตารางการประเมินโครงการก่อสร้างถนนคอนกรีตเสริมเหล็กสายบ้านชัยชนะ หมู่ที่ 3 ตำบลท่าศิลา อำเภอสองดาว - บ้านหนองหลวง หมู่ที่ 1 ตำบลหนองหลวง อำเภอสว่างแดนดิน จังหวัดสกลนคร

<ul style="list-style-type: none"><li>• โครงการก่อสร้างถนนคอนกรีตเสริมเหล็กสายบ้านชัยชนะ หมู่ที่ 3 ตำบลท่าศิลา อำเภอสองดาว - บ้านหนองหลวง หมู่ที่ 1 ตำบลหนองหลวง อำเภอสว่างแดนดิน จังหวัดสกลนคร ได้รับวงเงินก่อสร้างทั้งหมด 1,324,000 บาท และได้มีการเบิกจ่ายไป 1,318,000 บาท คิดเป็น 99% ของวงเงินงบประมาณ และคะแนนร่วมเฉลี่ยผู้มีส่วนได้เสียประเมินได้เท่ากับ 4.29 คะแนน อยู่ในระดับดี</li></ul>	
--	--



<ul style="list-style-type: none"> <li>● หากคิดเป็นเงินลงทุนต่อผู้มีส่วนได้เสียเท่ากับ 1,318,000 บาท ÷ 3,481 คน = 378 บาทต่อคน เงินลงทุนต่อคนจำนวนนี้ หากเทียบกับการเดินทางสะดวก รวดเร็ว และสามารถลดอุบัติเหตุจากการใช้รถใช้ถนนได้ ถือเป็นโครงการที่มีความคุ้มค่า</li> </ul>		
	คะแนน	วิธีการคำนวณ
1. การแจ้งระยะเวลาในการก่อสร้าง	4.29 (85.8%)	ค่าเฉลี่ยจาก แบบสอบถาม 20 ชุด
2.การแจ้งชื่อบริษัท เบอร์โทรศัพท์ของผู้รับจ้าง	4.00 (80.0%)	
3.การแจ้งรายละเอียดของถนน	4.16 (83.2%)	
4.การแจ้งเตือนล่วงหน้าก่อนการก่อสร้าง	4.16 (83.2%)	
5.ความรวดเร็วของการก่อสร้าง	4.29 (85.8%)	
6.การก่อสร้างแล้วเสร็จตามกำหนดระยะเวลา	4.84 (96.8%)	
7.ประชาชนมีส่วนร่วมในการเสนอโครงการ	4.29 (85.8%)	
8.ประชาชนมีส่วนร่วมในการตรวจสอบโครงการ	4.10 (82%)	
9.ประชาชนมีส่วนร่วมในการดูแลรักษาถนน	4.16 (83.2%)	
10.ประโยชน์ที่ได้รับจากถนน	4.78 (95.7%)	
11.ความปลอดภัยที่ได้รับจากถนน	4.74 (94.8%)	
12.ความสะดวก รวดเร็วจากการใช้ถนน	4.67 (93.55 %)	
13.ภาพรวมของถนน	4.29 (85.8%)	

เกณฑ์การแบ่งช่วงคะแนนค่าเฉลี่ย เกณฑ์การแบ่งช่วงคะแนนค่าเฉลี่ยได้กำหนดเกณฑ์ประเมินไว้ดังนี้

- ค่าเฉลี่ย 4.51 – 5.00 หมายถึง ระดับดีมาก
- ค่าเฉลี่ย 3.51 – 4.50 หมายถึง ระดับดี
- ค่าเฉลี่ย 2.51 – 3.50 หมายถึง ระดับปานกลาง
- ค่าเฉลี่ย 1.51 – 2.50 หมายถึง ระดับน้อย
- ค่าเฉลี่ย 1.00 – 1.50 หมายถึง ระดับน้อยที่สุด

โครงการที่ 19 โครงการก่อสร้างถนนคอนกรีตเสริมเหล็กสาย บ้านดงจันทู หมู่ที่ 2 ตำบลคำสะอาด - บ้านยางชุม หมู่ที่ 3 ตำบลโพนสูง อำเภอสว่างแดนดิน จังหวัดสกลนคร

## 1. สรุปสาระสำคัญของโครงการ

### 1.1 วัตถุประสงค์โครงการ

- 1) เพื่อลดอุบัติเหตุจากการใช้รถใช้ถนน
- 2) เพื่อให้การคมนาคมมีความสะดวก รวดเร็ว และปลอดภัย

### 1.2 วิธีการดำเนินงาน

- 1) ลงพื้นที่เพื่อออกติดตามผลการดำเนินงาน
- 2) ศึกษาความคุ้มค่าของโครงการ ทั้งโดยใช้แบบสอบถามและสนทนากลุ่ม (Focus Group)

กับผู้นำชุมชนและผู้มีส่วนได้เสีย

### 1.3 เป้าหมาย

ระดับผลผลิต (Output):

- ก่อสร้างถนนคอนกรีตเสริมเหล็กสาย บ้านดงจันทู หมู่ที่ 2 ตำบลคำสะอาด - บ้านยางชุม หมู่ที่ 3 ตำบลโพนสูง อำเภอสว่างแดนดิน จังหวัดสกลนคร ช่วง กม.3+160-4-310 ผิวจราจรกว้าง 6 เมตร ไหล่ทางลูกรังข้างละ 0.5 เมตร ความยาวรวม 1.150 กิโลเมตร

- พื้นที่จราจรไม่น้อยกว่า 6,900 ตารางเมตร รายละเอียดตามแบบแปลนองค์การบริหารส่วนจังหวัดสกลนครและแบบมาตรฐานกรมทางหลวงชนบท

ระดับผลลัพธ์ (Outcome) :

- เพื่อสามารถลดอุบัติเหตุในการคมนาคม
- ประชาชนผู้ใช้เส้นทางได้รับความสะดวกในการสัญจรไป - มาเพิ่มขึ้น

ระดับผลกระทบ (Impact) :

- ชุมชนในพื้นที่เดินทางสะดวกรวดเร็วมากขึ้น ทำให้ประหยัดต้นทุนพลังงาน (ค่าน้ำมัน) ทำให้เศรษฐกิจในชุมชนดีขึ้น

### 1.4 ตัวชี้วัด

- ไม่มี

### 1.5 ผลลัพธ์ที่คาดหวัง

- ลดอุบัติเหตุในการคมนาคมลง 20%
- ประชาชนมีความสะดวกในการสัญจรไป - มาเพิ่มขึ้น 30%

## 1.6 งบประมาณ

- งบประมาณทั้งสิ้น 3,968,000 บาท

## 2. การประเมินความคุ้มค่าของโครงการ

การประเมินความคุ้มค่าของโครงการเป็นกระบวนการที่มุ่งแสวงหาคำตอบว่าแผนงานโครงการบรรลุตามวัตถุประสงค์และเป้าหมายที่กำหนดไว้หรือไม่ โดยมีมาตรฐานและเครื่องมือในการวัดที่แม่นยำและเชื่อถือได้ ได้แก่ การประเมินแบบ CIPP Model ซึ่งเป็นการเป็นการประเมินเกี่ยวกับบริบทโครงการโครงการ ปัจจัยนำเข้า การดำเนินโครงการ และผลผลิตโครงการ โดยมีรายละเอียดดังต่อไปนี้

### 2.1 บริบทโครงการ

สภาพถนนเดิมเป็นถนนผิวจราจรลูกรัง สภาพผิวจราจรเป็นหลุมเป็นบ่อ มีฝุ่นละอองและเป็นสาเหตุให้เกิดอุบัติเหตุจากการขับขี่ยานพาหนะบ่อยครั้ง ทำให้การสัญจรไป - มาไม่สะดวกและเป็นอันตรายในการใช้รถใช้ถนนเพื่อแก้ปัญหาและบรรเทาความเดือดร้อนของประชาชน ให้สามารถใช้เส้นทางได้สะดวกปลอดภัย อีกทั้งยังช่วยให้ประชาชนมีคุณภาพชีวิตที่ดีขึ้นจึงจำเป็นต้องทำการก่อสร้างถนนผิวจราจรคอนกรีตเสริมเหล็ก ซึ่งจะทำให้สามารถแก้ปัญหาความเดือดร้อนดังกล่าวได้

### 2.2 ปัจจัยนำเข้า

- งบประมาณ 3,968,000 บาท

### 2.3 กระบวนการ

- 1) การจัดแผนการจัดซื้อจัดจ้าง
- 2) จัดทำราคากลาง
- 3) จำทำร่างเอกสารประกวดราคาอิเล็กทรอนิกส์
- 4) ดำเนินการเผยแพร่ประกาศเชิญชวน และเอกสารประกวดราคา
- 5) กำหนดยื่นข้อเสนอและเสนอราคากระบบอิเล็กทรอนิกส์
- 6) ลงนามสัญญาหรือข้อตกลง
- 7) เริ่มสัญญา/เริ่มดำเนินการ

### 2.4 ผลที่เกิดขึ้น

การประเมินผลที่เกิดขึ้น คณะทำงานพบว่า ชุมชนในพื้นที่ 8,862 คน หรือ 1,926 ครัวเรือน และผู้ที่สัญจรไปมาสามารถ ใช้ถนนหลังดำเนินโครงการได้

## 2.5 ผลการดำเนินงานเทียบกับเป้าหมาย

การประเมินบริบทโครงการ ปัจจัยนำเข้า กระบวนการ และผลที่เกิดขึ้น คณะทำงานพบว่าโครงการบรรลุเป้าหมายและเห็นผลความคุ้มค่าได้ โดยสามารถลดอุบัติเหตุประชาชนของประชาชนที่สัญจรปลอดภัยมากขึ้น 20% และประชาชนมีความสะดวกในการคมนาคมเพิ่มขึ้น 30%

## 2.6 ปัญหาอุปสรรค

- เส้นทางโครงการบางจุดยังไม่เสร็จเรียบร้อย

## 2.7 ข้อเสนอแนะ

- ชุมชนในพื้นที่เสนอแนะว่า อยากให้ทำถนนขยายให้เสร็จตลอดเส้นทาง
- เส้นทางยังไม่แล้วเสร็จ

ตารางที่ 24 สรุปตารางการประเมินโครงการก่อสร้างถนนคอนกรีตเสริมเหล็กสาย บ้านดงจันทู หมู่ที่ 2 ตำบลคำชะอาด - บ้านยางชุม หมู่ที่ 3 ตำบลโพนสูง อำเภอสว่างแดนดิน จังหวัดสกลนคร

<ul style="list-style-type: none"> <li>• โครงการก่อสร้างถนนคอนกรีตเสริมเหล็กสาย บ้านดงจันทู หมู่ที่ 2 ตำบลคำชะอาด - บ้านยางชุม หมู่ที่ 3 ตำบลโพนสูง อำเภอสว่างแดนดิน จังหวัดสกลนคร ได้ใช้เงินค่าก่อสร้างทั้งหมด 3,968,000 บาท และได้มีการเบิกจ่ายไป 3,950,000 บาท คิดเป็น 99 % ของวงเงินค่าก่อสร้างทั้งหมด และคะแนนร่วมเฉลี่ยผู้มีส่วนได้เสียประเมินได้เท่ากับ 4.70 อยู่ในระดับดีมาก</li> <li>• หากคิดเป็นเงินลงทุนต่อผู้มีส่วนได้เสียเท่ากับ <math>3,950,000 \text{ บาท} \div 8,862 \text{ คน} = 445.72 \text{ บาทต่อคน}</math> ถือเป็นโครงการที่มีความคุ้มค่า</li> </ul>		
	คะแนน	วิธีการคำนวณ
1. การแจ้งระยะเวลาในการก่อสร้าง	4.73 (94%)	ค่าเฉลี่ยจากแบบสอบถาม 20 ชุด
2.การแจ้งชื่อบริษัท เบอร์โทรศัพท์ของผู้รับจ้าง	4.35 (87%)	
3.การแจ้งรายละเอียดของถนน	4.76 (95%)	
4.การแจ้งเตือนล่วงหน้าก่อนการก่อสร้าง	4.82 (96%)	
5.ความรวดเร็วของการก่อสร้าง	4.76 (95%)	
6.การก่อสร้างแล้วเสร็จตามกำหนดระยะเวลา	4.82 (96%)	
7.ประชาชนมีส่วนร่วมในการเสนอโครงการ	4.5 (90%)	
8.ประชาชนมีส่วนร่วมในการตรวจสอบโครงการ	4.41 (88%)	

9.ประชาชนมีส่วนร่วมในการดูแลรักษาถนน	4.5 (90%)
10.ประโยชน์ที่ได้รับจากถนน	4.85 (97%)
11.ความปลอดภัยที่ได้รับจากถนน	4.82 (96%)
12.ความสะดวก รวดเร็วจากการใช้ถนน	4.94 (98%)
13.ภาพรวมของถนน	4.79 (95%)

เกณฑ์การแบ่งช่วงคะแนนค่าเฉลี่ย เกณฑ์การแบ่งช่วงคะแนนค่าเฉลี่ยได้กำหนดเกณฑ์ประเมินไว้ดังนี้

- ค่าเฉลี่ย 4.51 – 5.00 หมายถึง ระดับดีมาก
- ค่าเฉลี่ย 3.51 – 4.50 หมายถึง ระดับดี
- ค่าเฉลี่ย 2.51 – 3.50 หมายถึง ระดับปานกลาง
- ค่าเฉลี่ย 1.51 – 2.50 หมายถึง ระดับน้อย
- ค่าเฉลี่ย 1.00 – 1.50 หมายถึง ระดับน้อยที่สุด

โครงการที่ 20 โครงการซ่อมสร้างและเสริมผิวจราจร แอสฟัลท์ติกคอนกรีตสายบ้านเหล่าละโมง หมู่ที่ 7 ตำบลดงชน - บ้านหนองห้าง หมู่ที่ 4 ตำบลม่วงลาย อำเภอเมือง จังหวัดสกลนคร

1. สรุปสาระสำคัญของโครงการ

1.1 วัตถุประสงค์โครงการ

- 1) เพื่อลดอุบัติเหตุจากการใช้รถใช้ถนน
- 2) เพื่อให้การคมนาคมมีความสะดวก รวดเร็ว และปลอดภัย

1.2 วิธีการดำเนินงาน

- 1) ลงพื้นที่เพื่อออกติดตามผลการดำเนินงาน
- 2) ศึกษาความคุ้มค่าของโครงการ ทั้งโดยใช้แบบสอบถามและสนทนากลุ่ม (Focus Group)

กับผู้นำชุมชนและผู้มีส่วนได้เสีย

1.3 เป้าหมาย

ระดับผลผลิต (Output):

- โครงการซ่อมสร้างและเสริมผิวจราจรแอสฟัลท์ติกคอนกรีต สาย บ้านเหล่าละโมง หมู่ที่ 7 ตำบลดงชน - บ้านหนองห้าง หมู่ที่ 4 ตำบลม่วงลาย อำเภอเมืองสกลนคร จังหวัดสกลนคร ช่วง กม.3+800-4+800 ผิวจราจร AC ทับผิวจราจรคอนกรีตเดิม ความยาวรวม 1,000 กิโลเมตร

- หรือ พื้นที่จรรยาไม่น้อยกว่า 6,000 ตารางเมตร รายละเอียดตามแบบแปลนองค์การบริหารส่วนจังหวัดสกลนครและแบบมาตรฐานกรมทางหลวงชนบท

ระดับผลลัพธ์ (Outcome) :

- เพื่อสามารถลดอุบัติเหตุในการคมนาคม
- ประชาชนผู้ใช้เส้นทางได้รับความสะดวกในการสัญจรไป - มาเพิ่มขึ้น

ระดับผลกระทบ (Impact) :

- ชุมชนในพื้นที่เดินทางสะดวกรวดเร็วมากขึ้น ทำให้ประหยัดต้นทุนพลังงาน (ค่าน้ำมัน) ทำให้เศรษฐกิจในชุมชนดีขึ้น

#### 1.4 ตัวชี้วัด

- ไม่มี

#### 1.5 ผลลัพธ์ที่คาดหวัง

- ลดอุบัติเหตุในการคมนาคมลง 20%
- ประชาชนมีความสะดวกในการสัญจรไป - มาเพิ่มขึ้น 30%

#### 1.6 งบประมาณ

- งบประมาณทั้งสิ้น 2,132,000 บาท

## 2. การประเมินความคุ้มค่าของโครงการ

การประเมินความคุ้มค่าของโครงการเป็นกระบวนการที่มุ่งแสวงหาคำตอบว่าแผนงานโครงการบรรลุตามวัตถุประสงค์และเป้าหมายที่กำหนดไว้หรือไม่ โดยมีมาตรฐานและเครื่องมือในการวัดที่แม่นยำและเชื่อถือได้ ได้แก่ การประเมินแบบ CIPP Model ซึ่งเป็นการเป็นการประเมินเกี่ยวกับบริบทโครงการโครงการ ปัจจัยนำเข้า การดำเนินโครงการ และผลผลิตโครงการ โดยมีรายละเอียดดังต่อไปนี้

### 2.1 บริบทโครงการ

สภาพถนนเดิมเป็นถนนผิวจราจรลูกรัง สภาพผิวจราจรเป็นหลุมเป็นบ่อ มีฝุ่นละอองและเป็นสาเหตุให้เกิดอุบัติเหตุจากการขับขี่ยานพาหนะบ่อยครั้ง ทำให้การสัญจรไป - มาไม่สะดวกและเป็นอันตรายในการใช้รถใช้ถนนเพื่อแก้ปัญหาและบรรเทาความเดือดร้อนของประชาชน ให้สามารถใช้เส้นทางได้สะดวกปลอดภัย อีกทั้งยังช่วยให้ประชาชนมีคุณภาพชีวิตที่ดีขึ้นจึงจำเป็นต้องทำการก่อสร้างถนนผิวจราจรคอนกรีตเสริมเหล็ก ซึ่งจะทำให้สามารถแก้ปัญหาความเดือดร้อนดังกล่าวได้

### 2.2 ปัจจัยนำเข้า

- งบประมาณ 2,132,000 บาท

### 2.3 กระบวนการ

- 1) การจัดแผนการจัดซื้อจัดจ้าง
- 2) จัดทำราคากลาง
- 3) จำทำร่างเอกสารประกวดราคาอิเล็กทรอนิกส์
- 4) ดำเนินการเผยแพร่ประกาศเชิญชวน และเอกสารประกวดราคา
- 5) กำหนดยื่นข้อเสนอและเสนอราคาระบบอิเล็กทรอนิกส์
- 6) ลงนามสัญญาหรือข้อตกลง
- 7) เริ่มสัญญา/เริ่มดำเนินการ

### 2.4 ผลที่เกิดขึ้น

การประเมินผลที่เกิดขึ้น คณะทำงานพบว่า ชุมชนในพื้นที่ 7,783 คน หรือ 2,095 ครัวเรือน และผู้ที่สัญจรไปมาสามารถ ใช้ถนนหลังดำเนินโครงการได้

### 2.5 ผลการดำเนินงานเทียบกับเป้าหมาย

การประเมินบริบทโครงการ ปัจจัยนำเข้า กระบวนการ และผลที่เกิดขึ้น คณะทำงานพบว่า โครงการบรรลุเป้าหมายและเห็นผลความคุ้มค่าได้ โดยสามารถลดอุบัติเหตุประชาชนของประชาชนที่สัญจรปลอดภัยมากขึ้น 20% และประชาชนมีความสะดวกในการคมนาคมเพิ่มขึ้น 30%

### 2.6 ปัญหาอุปสรรค

- ถนนยังไม่เชื่อมต่อยังไม่สะดวก

### 2.7 ข้อเสนอแนะ

- ลดชุมชนในพื้นที่ต้องการให้ทำถนนลาดยางถนนสายหนองห้าง - เหล่าละโมง เพิ่มเติม
- ชุมชนในพื้นที่แจ้งว่าใช้งานสะดวก
- แจ้งว่าถนนยังไม่เชื่อมต่อ เสนอแนะว่าให้ทำถนนลาดยางตลอดสาย เหล่าละโมง - หนองหาร

ตารางที่ 25 สรุปตารางการประเมินโครงการซ่อมสร้างและเสริมผิวจราจร แอสฟัลต์ติกคอนกรีตสายบ้านเหล่าละโมง หมู่ที่ 7 ตำบลดงชน - บ้านหนองห้าง หมู่ที่ 4 ตำบลม่วงลาย อำเภอเมือง จังหวัดสกลนคร

<ul style="list-style-type: none"><li>• โครงการซ่อมสร้างและเสริมผิวจราจร แอสฟัลต์ติกคอนกรีตสายบ้านเหล่าละโมง หมู่ที่ 7 ตำบลดงชน - บ้านหนองห้าง หมู่ที่ 4 ตำบลม่วงลาย อำเภอเมือง จังหวัดสกลนคร ได้รับวงเงินค่าก่อสร้างทั้งหมด 2,132,000 และได้มีการเบิกจ่ายไป 2,112,000 คิดเป็น 99% ของวงเงินงบประมาณและผู้มีส่วนได้เสียประเมินจากคะแนนทุกหมวดเฉลี่ยได้เท่ากับ 4.36 อยู่ในระดับดีมาก</li></ul>	
---	--

<ul style="list-style-type: none"> <li>● หากคิดเป็นเงินลงทุนต่อผู้มีส่วนได้เสียเท่ากับ 2,112,000 บาท ÷ 2,382 คน = 886.64 บาทต่อคน เงินลงทุนต่อคนจำนวนนี้ หากเทียบกับการเดินทางสะดวก รวดเร็ว และสามารถลดอุบัติเหตุจากการใช้รถใช้ถนนได้ ถือเป็นโครงการที่มีความคุ้มค่า</li> </ul>		
	คะแนน	วิธีการคำนวณ
1. การแจ้งระยะเวลาในการก่อสร้าง	4.3 (86%)	ค่าเฉลี่ยจากแบบสอบถาม 20 ชุด
2.การแจ้งชื่อบริษัท เบอร์โทรศัพท์ของผู้รับจ้าง	4.25 (85%)	
3.การแจ้งรายละเอียดของถนน	4.15 (83%)	
4.การแจ้งเตือนล่วงหน้าก่อนการก่อสร้าง	4.15 (83%)	
5.ความรวดเร็วของการก่อสร้าง	4.2 (84%)	
6.การก่อสร้างแล้วเสร็จตามกำหนดระยะเวลา	4.55 (91%)	
7.ประชาชนมีส่วนร่วมในการเสนอโครงการ	4.5 (90%)	
8.ประชาชนมีส่วนร่วมในการตรวจสอบโครงการ	4.05 (81%)	
9.ประชาชนมีส่วนร่วมในการดูแลรักษาถนน	4.3 (86%)	
10.ประโยชน์ที่ได้รับจากถนน	4.7 (94%)	
11.ความปลอดภัยที่ได้รับจากถนน	4.55 (91%)	
12.ความสะดวก รวดเร็วจากการใช้ถนน	4.65 (93%)	
13.ภาพรวมของถนน	4.35 (87%)	

เกณฑ์การแบ่งช่วงคะแนนค่าเฉลี่ย เกณฑ์การแบ่งช่วงคะแนนค่าเฉลี่ยได้กำหนดเกณฑ์ประเมินไว้ดังนี้

- ค่าเฉลี่ย 4.51 – 5.00 หมายถึง ระดับดีมาก
- ค่าเฉลี่ย 3.51 – 4.50 หมายถึง ระดับดี
- ค่าเฉลี่ย 2.51 – 3.50 หมายถึง ระดับปานกลาง
- ค่าเฉลี่ย 1.51 – 2.50 หมายถึง ระดับน้อย
- ค่าเฉลี่ย 1.00 – 1.50 หมายถึง ระดับน้อยที่สุด



## โครงการที่ 21 โครงการและเสริมผิวจราจรแอสฟัลท์ติกคอนกรีต สาย สน.3205 บ้านตองโขบ – บ้านม่วงไข่ อำเภอกโคกศรีสุพรรณ จังหวัดสกลนคร

### 1. สรุปสาระสำคัญของโครงการ

#### 1.1 วัตถุประสงค์โครงการ

- 1) เพื่อลดอุบัติเหตุจากการใช้รถใช้ถนน
- 2) เพื่อให้การคมนาคมมีความสะดวก รวดเร็ว และปลอดภัย

#### 1.2 วิธีการดำเนินงาน

- 1) ลงพื้นที่เพื่อออกติดตามผลการดำเนินงาน
- 2) ศึกษาความคุ้มค่าของโครงการ ทั้งโดยใช้แบบสอบถามและสนทนากลุ่ม (Focus Group)

กับผู้นำชุมชนและผู้มีส่วนได้เสีย

#### 1.3 เป้าหมาย

ระดับผลผลิต (Output):

- โครงการซ่อมสร้างและเสริมผิวจราจรแอสฟัลท์ติกคอนกรีตสาย สน.3205 บ้านตองโขบ - บ้านม่วงไข่ อำเภอกโคกศรีสุพรรณ จังหวัดสกลนคร ช่วง กม.6+000 – 7+000 ผิวจราจรกว้าง 6 เมตร ไหล่ทาง AC ข้างละ 1 เมตร ความยาวรวม 1 กิโลเมตร

- หรือ พื้นที่จราจรไม่น้อยกว่า 8,000 ตารางเมตร รายละเอียดตามแบบแปลนองค์การบริหารส่วนจังหวัดสกลนครและแบบมาตรฐานกรมทางหลวงชนบท

ระดับผลลัพธ์ (Outcome) :

- เพื่อสามารถลดอุบัติเหตุในการคมนาคม
- ประชาชนผู้ใช้เส้นทางได้รับความสะดวกในการสัญจรไป - มาเพิ่มขึ้น

ระดับผลกระทบ (Impact) :

- ชุมชนในพื้นที่เดินทางสะดวกรวดเร็วมากขึ้น ทำให้ประหยัดต้นทุนพลังงาน(ค่าน้ำมัน) ทำให้เศรษฐกิจในชุมชนดีขึ้น

#### 1.4 ตัวชี้วัด

- ไม่มี

#### 1.5 ผลลัพธ์ที่คาดหวัง

- ลดอุบัติเหตุในการคมนาคมลง 20%
- ประชาชนมีความสะดวกในการสัญจรไป - มาเพิ่มขึ้น 30%

## 1.6 งบประมาณ

- งบประมาณทั้งสิ้น 3,496,000 บาท

## 2. การประเมินความคุ้มค่าของโครงการ

การประเมินความคุ้มค่าของโครงการเป็นกระบวนการที่มุ่งแสวงหาคำตอบว่าแผนงานโครงการบรรลุตามวัตถุประสงค์และเป้าหมายที่กำหนดไว้หรือไม่ โดยมีมาตรฐานและเครื่องมือในการวัดที่แม่นยำและเชื่อถือได้ ได้แก่ การประเมินแบบ CIPP Model ซึ่งเป็นการเป็นการประเมินเกี่ยวกับบริบทโครงการโครงการ ปัจจัยนำเข้า การดำเนินโครงการ และผลผลิตโครงการ โดยมีรายละเอียดดังต่อไปนี้

### 2.1 บริบทโครงการ

สภาพถนนเดิมเป็นถนนผิวจราจรลูกรัง สภาพผิวจราจรเป็นหลุมเป็นบ่อ มีฝุ่นละอองและเป็นสาเหตุให้เกิดอุบัติเหตุจากการขับชี่ยานพาหนะบ่อยครั้ง ทำให้การสัญจรไป - มาไม่สะดวกและเป็นอันตรายในการใช้รถใช้ถนนเพื่อแก้ปัญหาและบรรเทาความเดือดร้อนของประชาชน ให้สามารถใช้เส้นทางได้สะดวกปลอดภัย อีกทั้งยังช่วยให้ประชาชนมีคุณภาพชีวิตที่ดีขึ้นจึงจำเป็นต้องทำการก่อสร้างถนนผิวจราจรคอนกรีตเสริมเหล็ก ซึ่งจะทำให้สามารถแก้ปัญหาความเดือดร้อนดังกล่าวได้

### 2.2 ปัจจัยนำเข้า

- งบประมาณ 3,496,000 บาท

### 2.3 กระบวนการ

- 1) การจัดแผนการจัดซื้อจัดจ้าง
- 2) จัดทำราคากลาง
- 3) จำทำร่างเอกสารประกวดราคาอิเล็กทรอนิกส์
- 4) ดำเนินการเผยแพร่ประกาศเชิญชวน และเอกสารประกวดราคา
- 5) กำหนดยื่นข้อเสนอและเสนอราคาระบบอิเล็กทรอนิกส์
- 6) ลงนามสัญญาหรือข้อตกลง
- 7) เริ่มสัญญา/เริ่มดำเนินการ

### 2.4 ผลที่เกิดขึ้น

การประเมินผลที่เกิดขึ้น คณะทำงานพบว่า ชุมชนในพื้นที่ 4,891 คน หรือ 1,303 ครัวเรือน และผู้ที่สัญจรไปมาสามารถ ใช้ถนนหลังดำเนินโครงการได้

## 2.5 ผลการดำเนินงานเทียบกับเป้าหมาย

การประเมินบริบทโครงการ ปัจจัยนำเข้า กระบวนการ และผลที่เกิดขึ้น คณะทำงานพบว่าโครงการบรรลุเป้าหมายและเห็นผลความคุ้มค่าได้ โดยสามารถลดอุบัติเหตุประชาชนของประชาชนที่สัญจรปลอดภัยมากขึ้น 20% และประชาชนมีความสะดวกในการคมนาคมเพิ่มขึ้น 30%

## 2.6 ปัญหาอุปสรรค

- บริเวณสะพานมีความต่างระดับผิวจราจร
- ตอนกลางคืนมืด
- รถบรรทุกหนักผ่านถนนจะขรุขระ

## 2.7 ข้อเสนอแนะ/ข้อสังเกต

- ชุมชนในพื้นที่ อยากรให้มีที่ระบาย
- ชุมชนในพื้นที่ อยากรให้เสริมผิวจราจรให้เรียบเสมอกัน
- ชุมชนในพื้นที่ อยากรให้เพิ่มไฟส่องสว่าง
- ชุมชนในพื้นที่ อยากรให้มีการตรวจสอบและดูแลทุก ๆ 1 ปี
- ชุมชนในพื้นที่เสนอแนะอยากรให้แก้ไขตรงคอสะพาน

ตารางที่ 26 สรุปตารางการประเมินโครงการและเสริมผิวจราจรแอสฟัลท์ติกคอนกรีต สาย สน.3205 บ้านตองโขบ – บ้านม่วงไข่ อำเภอโคกศรีสุพรรณ จังหวัดสกลนคร

<ul style="list-style-type: none"> <li>● โครงการและเสริมผิวจราจรแอสฟัลท์ติกคอนกรีต สาย สน.3205 บ้านตองโขบ – บ้านม่วงไข่ อำเภอโคกศรีสุพรรณ จังหวัดสกลนคร ได้รับงบประมาณทั้งหมด 3,496,000 บาท และได้มีการเบิกจ่ายไป 3,480,000 คิดเป็น 99% ของวงเงินงบประมาณ และคะแนนรวมเฉลี่ยผู้มีส่วนได้เสียประเมินได้เท่ากับ 3.85 อยู่ในระดับมาก</li> <li>● หากคิดเป็นเงินลงทุนต่อผู้มีส่วนได้เสียเท่ากับ 3,480,000 บาท ÷ 4,891 คน = 711.5 บาทต่อคน ถือเป็นโครงการที่มีความคุ้มค่า</li> </ul>		
	คะแนน	วิธีการคำนวณ
1. การแจ้งระยะเวลาในการก่อสร้าง	3.83 (76%)	ค่าเฉลี่ยจากแบบสอบถาม 15 ชุด
2.การแจ้งชื่อบริษัท เบอร์โทรศัพท์ของผู้รับจ้าง	3.5 (70%)	
3.การแจ้งรายละเอียดของถนน	3.91 (78%)	
4.การแจ้งเตือนล่วงหน้าก่อนการก่อสร้าง	4.08 (81%)	

5.ความรวดเร็วของการก่อสร้าง	4.08 (81%)
6.การก่อสร้างแล้วเสร็จตามกำหนดระยะเวลา	4 (80%)
7.ประชาชนมีส่วนร่วมในการเสนอโครงการ	3.41 (68%)
8.ประชาชนมีส่วนร่วมในการตรวจสอบโครงการ	3.5 (70%)
9.ประชาชนมีส่วนร่วมในการดูแลรักษาถนน	3.75 (75%)
10.ประโยชน์ที่ได้รับจากถนน	4 (80%)
11.ความปลอดภัยที่ได้รับจากถนน	3.75 (75%)
12.ความสะดวก รวดเร็วจากการใช้ถนน	4.16 (83%)
13.ภาพรวมของถนน	4.08 (81%)

เกณฑ์การแบ่งช่วงคะแนนค่าเฉลี่ย เกณฑ์การแบ่งช่วงคะแนนค่าเฉลี่ยได้กำหนดเกณฑ์ประเมินไว้ดังนี้

- ค่าเฉลี่ย 4.51 – 5.00 หมายถึง ระดับดีมาก
- ค่าเฉลี่ย 3.51 – 4.50 หมายถึง ระดับดี
- ค่าเฉลี่ย 2.51 – 3.50 หมายถึง ระดับปานกลาง
- ค่าเฉลี่ย 1.51 – 2.50 หมายถึง ระดับน้อย
- ค่าเฉลี่ย 1.00 – 1.50 หมายถึง ระดับน้อยที่สุด

โครงการที่ 22 โครงการก่อสร้างถนนคอนกรีตเสริมเหล็ก สายบ้านกุดแฮด หมู่ที่ 4 ตำบลกุดบาก อำเภอกุดบาก จังหวัดสกลนคร – บ้านดินจี่ หมู่ที่ 11 ตำบลดินจี่ อำเภอกำแพง จังหวัดกาฬสินธุ์

#### 1. สรุปสาระสำคัญของโครงการ

##### 1.1 วัตถุประสงค์โครงการ

- 1) เพื่อลดอุบัติเหตุจากการใช้รถใช้ถนน
- 2) เพื่อให้การคมนาคมมีความสะดวก รวดเร็ว และปลอดภัย

##### 1.2 วิธีการดำเนินงาน

- 1) ลงพื้นที่เพื่อออกติดตามผลการดำเนินงาน
- 2) ศึกษาความคุ้มค่าของโครงการ ทั้งโดยใช้แบบสอบถามและสนทนากลุ่ม (Focus Group) กับผู้นำชุมชนและผู้มีส่วนได้เสีย

### 1.3 เป้าหมาย

ระดับผลผลิต (Output):

- ก่อสร้างถนนคอนกรีตเสริมเหล็ก สายบ้านยุกตแฮด หมู่ที่ 4 ตำบล กุดบาก อำเภอกุดบาก จังหวัดสกลนคร - บ้านดินจี่ หมู่ที่ 11 ตำบลดินจี่ อำเภอกำแพง จังหวัดกาฬสินธุ์ ช่วง กม 0+767-1+767 ผิวจราจรกว้าง 6.00 เมตร ไหล่ทางลูกรังข้างละ 0.50 เมตร ความยาวรวม 1000 กิโลเมตร

- หรือพื้นที่จราจรไม่น้อยกว่า 6,000 ตารางเมตร รายละเอียดตามแบบแปลนองค์การบริหารส่วนจังหวัดสกลนครและแบบมาตรฐานกรมทางหลวงชนบท

ระดับผลลัพธ์ (Outcome) :

- เพื่อสามารถลดอุบัติเหตุในการคมนาคม
- ประชาชนผู้ใช้เส้นทางได้รับความสะดวกในการสัญจรไป - มาเพิ่มขึ้น

ระดับผลกระทบ (Impact) :

- ชุมชนในพื้นที่เดินทางสะดวกเร็วมากขึ้น ทำให้ประหยัดต้นทุนพลังงาน(ค่าน้ำมัน) ทำให้เศรษฐกิจในชุมชนดีขึ้น

### 1.4 ตัวชี้วัด

- ไม่มี

### 1.5 ผลลัพธ์ที่คาดหวัง

- ลดอุบัติเหตุในการคมนาคมลง 20%
- ประชาชนมีความสะดวกในการสัญจรไป - มาเพิ่มขึ้น 30%

### 1.6 งบประมาณ

- งบประมาณทั้งสิ้น 3,578,000 บาท

## 2. การประเมินความคุ้มค่าของโครงการ

การประเมินความคุ้มค่าของโครงการเป็นกระบวนการที่มุ่งแสวงหาคำตอบว่าแผนงานโครงการบรรลุตามวัตถุประสงค์และเป้าหมายที่กำหนดไว้หรือไม่ โดยมีมาตรฐานและเครื่องมือในการวัดที่แม่นยำและเชื่อถือได้ ได้แก่ การประเมินแบบ CIPP Model ซึ่งเป็นการเป็นการประเมินเกี่ยวกับบริบทโครงการโครงการ ปัจจัยนำเข้า การดำเนินโครงการ และผลผลิตโครงการ โดยมีรายละเอียดดังต่อไปนี้

### 2.1 บริบทโครงการ

สภาพถนนเดิมเป็นถนนผิวจราจรลูกรัง สภาพผิวจราจรเป็นหลุมเป็นบ่อ มีฝุ่นละอองและเป็นสาเหตุให้เกิดอุบัติเหตุจากการขับขี่ยานพาหนะบ่อยครั้ง ทำให้การสัญจรไป - มาไม่สะดวกและเป็นอันตรายในการ

ใช้รถใช้ถนนเพื่อแก้ปัญหาและบรรเทาความเดือดร้อนของประชาชน ให้สามารถใช้เส้นทางได้สะดวกปลอดภัย อีกทั้งยังช่วยให้ประชาชนมีคุณภาพชีวิตที่ดีขึ้นจึงจำเป็นต้องทำการก่อสร้างถนนผิวจราจรคอนกรีตเสริมเหล็ก ซึ่งจะทำให้สามารถแก้ปัญหาความเดือดร้อนดังกล่าวได้

## 2.2 ปัจจัยนำเข้า

- งบประมาณ 3,578,000 บาท

## 2.3 กระบวนการ

- 1) การจัดแผนการจัดซื้อจัดจ้าง
- 2) จัดทำราคากลาง
- 3) จัดทำร่างเอกสารประกวดราคาอิเล็กทรอนิกส์
- 4) ดำเนินการเผยแพร่ประกาศเชิญชวน และเอกสารประกวดราคา
- 5) กำหนดยื่นข้อเสนอและเสนอราคาแบบอิเล็กทรอนิกส์
- 6) ลงนามสัญญาหรือข้อตกลง
- 7) เริ่มสัญญา/เริ่มดำเนินการ

## 2.4 ผลที่เกิดขึ้น

การประเมินผลที่เกิดขึ้น คณะทำงานพบว่า ชุมชนในพื้นที่ 6,865 คน หรือ 1,644 ครัวเรือน และผู้ที่สัญจรไปมาสามารถ ใช้ถนนหลังดำเนินโครงการได้

## 2.5 ผลการดำเนินงานเทียบกับเป้าหมาย

การประเมินบริบทโครงการ ปัจจัยนำเข้า กระบวนการ และผลที่เกิดขึ้น คณะทำงานพบว่า โครงการบรรลุเป้าหมายและเห็นผลความคุ้มค่าได้ โดยสามารถลดอุบัติเหตุประชาชนของประชาชนที่สัญจรปลอดภัยมากขึ้น 20% และประชาชนมีความสะดวกในการคมนาคมเพิ่มขึ้น 30%

## 2.6 ปัญหาอุปสรรค

- ใช้ระยะเวลาในการก่อสร้างนานเกินไป
- การประชาสัมพันธ์ยังน้อยเกินไป
- การก่อสร้างยังไม่สิ้นสุดถนน
- ถนนบางส่วนชำรุดเร็วเกินไป
- ช่วงบริเวณคอสะพานที่ 2 ถนนทรุดขาด
- ถนนยังไม่ถึงบ้านดินจี่

## 2.7 ข้อสังเกต/ข้อเสนอแนะ

- ทำให้เดินทางสะดวกมาก

- อยากให้ปรับภูมิทัศน์ให้ถนนให้น่าดูมากกว่านี้

ตารางที่ 27 สรุปตารางการประเมินโครงการก่อสร้างถนนคอนกรีตเสริมเหล็ก สายบ้านกุดแฮด หมู่ที่ 4 ตำบลกุดบาก อำเภอกุดบาก จังหวัดสกลนคร – บ้านดินจี่ หมู่ที่ 11 ตำบลดินจี่ อำเภอกำม่วง จังหวัดกาฬสินธุ์

<ul style="list-style-type: none"> <li>โครงการก่อสร้างถนนคอนกรีตเสริมเหล็ก สายบ้านกุดแฮด หมู่ที่ 4 ตำบลกุดบาก อำเภอกุดบาก จังหวัดสกลนคร – บ้านดินจี่ หมู่ที่ 11 ตำบลดินจี่ อำเภอกำม่วง จังหวัดกาฬสินธุ์ ได้รับวงเงินค่าก่อสร้าง ทั้งหมด 3,578,000 บาท และได้มีการเบิกจ่ายไป 3,560,000 บาท คิดเป็น 99% ของวงเงินค่าก่อสร้างทั้งหมด และผู้มีส่วนได้เสียประเมินจากคะแนนทุกหมวดเฉลี่ยได้เท่ากับ 4.54 อยู่ในระดับดีมาก</li> <li>หากคิดเป็นเงินลงทุนต่อผู้มีส่วนได้เสียเท่ากับ 3,560,000 บาท ÷ 6,865 คน = 518 บาทต่อคน เงินลงทุนต่อคนจำนวนนี้ หากเทียบกับการเดินทางสะดวก รวดเร็ว และสามารถลดอุบัติเหตุจากการใช้รถใช้ถนนได้ ถือเป็นโครงการที่มีความคุ้มค่า</li> </ul>		
	คะแนน	วิธีการคำนวณ
1. การแจ้งระยะเวลาในการก่อสร้าง	4.33 (86%)	ค่าเฉลี่ยจากแบบสอบถาม 45 ชุด
2.การแจ้งชื่อบริษัท เบอร์โทรศัพท์ของผู้รับจ้าง	4.2 (84%)	
3.การแจ้งรายละเอียดของถนน	4.37 (87%)	
4.การแจ้งเตือนล่วงหน้าก่อนการก่อสร้าง	4.46 (89%)	
5.ความรวดเร็วของการก่อสร้าง	4.48 (89%)	
6.การก่อสร้างแล้วเสร็จตามกำหนดระยะเวลา	4.62 (92%)	
7.ประชาชนมีส่วนร่วมในการเสนอโครงการ	4.62 (92%)	
8.ประชาชนมีส่วนร่วมในการตรวจสอบโครงการ	4.35 (87%)	
9.ประชาชนมีส่วนร่วมในการดูแลรักษาถนน	4.46 (89%)	
10.ประโยชน์ที่ได้รับจากถนน	4.84 (96%)	
11.ความปลอดภัยที่ได้รับจากถนน	4.8 (96%)	
12.ความสะดวก รวดเร็วจากการใช้ถนน	4.75 (95%)	
13.ภาพรวมของถนน	4.66 (93%)	

เกณฑ์การแบ่งช่วงคะแนนค่าเฉลี่ย เกณฑ์การแบ่งช่วงคะแนนค่าเฉลี่ยได้กำหนดเกณฑ์ประเมินไว้ดังนี้

- ค่าเฉลี่ย 4.51 – 5.00 หมายถึง ระดับดีมาก
- ค่าเฉลี่ย 3.51 – 4.50 หมายถึง ระดับดี
- ค่าเฉลี่ย 2.51 – 3.50 หมายถึง ระดับปานกลาง
- ค่าเฉลี่ย 1.51 – 2.50 หมายถึง ระดับน้อย
- ค่าเฉลี่ย 1.00 – 1.50 หมายถึง ระดับน้อยที่สุด

โครงการที่ 23 โครงการก่อสร้างถนนคอนกรีตเสริมเหล็ก สายบ้านวังปลาเชื่อม หมู่ที่ 5 ตำบลบ้านโพน - บ้านโนนประดู่ หมู่ที่ 7 ตำบลเชียงสือ อำเภอโพนนาแก้ว จังหวัดสกลนคร

#### 1. สรุปสาระสำคัญของโครงการ

##### 1.1 วัตถุประสงค์โครงการ

- 1) เพื่อลดอุบัติเหตุจากการใช้รถใช้ถนน
- 2) เพื่อให้การคมนาคมมีความสะดวก รวดเร็ว และปลอดภัย

##### 1.2 วิธีการดำเนินงาน

- 1) ลงพื้นที่เพื่อออกติดตามผลการดำเนินงาน
- 2) ศึกษาความคุ้มค่าของโครงการ ทั้งโดยใช้แบบสอบถามและสนทนากลุ่ม (Focus Group)

กับผู้นำชุมชนและผู้มีส่วนได้เสีย

##### 1.3 เป้าหมาย

ระดับผลผลิต (Output):

- ก่อสร้างถนนคอนกรีตเสริมเหล็ก สายบ้านวังปลาเชื่อม หมู่ที่ 5 ตำบลบ้านโพน - บ้านโนนประดู่ หมู่ที่ 7 ตำบลเชียงสือ อำเภอโพนนาแก้ว จังหวัดสกลนคร ช่วง กม 6+300-8+300 ผิวจราจรกว้าง 6.00 เมตร ไหล่ทางลูกรังข้างละ 0.50 เมตร ความยาวรวม 2000 กิโลเมตร

- หรือ พื้นที่จราจรไม่น้อยกว่า 12,000 ตารางเมตร รายละเอียดตามแบบแปลนองค์การบริหารส่วนจังหวัดสกลนครและแบบมาตรฐานกรมทางหลวงชนบท

ระดับผลลัพธ์ (Outcome) :

- เพื่อสามารถลดอุบัติเหตุในการคมนาคม
- ประชาชนผู้ใช้เส้นทางได้รับความสะดวกในการสัญจรไป - มาเพิ่มขึ้น



ระดับผลกระทบ (Impact) :

- ชุมชนในพื้นที่เดินทางสะดวกรวดเร็วมากขึ้น ทำให้ประหยัดต้นทุนพลังงาน (ค่าน้ำมัน) ทำให้เศรษฐกิจในชุมชนดีขึ้น

1.4 ตัวชี้วัด

- ไม่มี

1.5 ผลลัพธ์ที่คาดหวัง

- ลดอุบัติเหตุในการคมนาคมลง 20%
- ประชาชนมีความสะดวกในการสัญจรไป - มาเพิ่มขึ้น 30%

1.6 งบประมาณ

- งบประมาณทั้งสิ้น 6,415,000 บาท

2. การประเมินความคุ้มค่าของโครงการ

การประเมินความคุ้มค่าของโครงการเป็นกระบวนการที่มุ่งแสวงหาคำตอบว่าแผนงานโครงการบรรลุตามวัตถุประสงค์และเป้าหมายที่กำหนดไว้หรือไม่ โดยมีมาตรฐานและเครื่องมือในการวัดที่แม่นยำและเชื่อถือได้ ได้แก่ การประเมินแบบ CIPP Model ซึ่งเป็นการเป็นการประเมินเกี่ยวกับบริบทโครงการโครงการ ปัจจัยนำเข้า การดำเนินโครงการ และผลผลิตโครงการ โดยมีรายละเอียดดังต่อไปนี้

2.1 บริบทโครงการ

สภาพถนนเดิมเป็นถนนผิวจราจรลูกรัง สภาพผิวจราจรเป็นหลุมเป็นบ่อ มีฝุ่นละอองและเป็นสาเหตุให้เกิดอุบัติเหตุจากการขับขี่ยานพาหนะบ่อยครั้ง ทำให้การสัญจรไป - มา ไม่สะดวกและเป็นอันตรายในการใช้รถใช้ถนนเพื่อแก้ปัญหาและบรรเทาความเดือดร้อนของประชาชน ให้สามารถใช้เส้นทางได้สะดวกปลอดภัย อีกทั้งยังช่วยให้ประชาชนมีคุณภาพชีวิตที่ดีขึ้นจึงจำเป็นต้องทำการก่อสร้างถนนผิวจราจรคอนกรีตเสริมเหล็ก ซึ่งจะทำให้สามารถแก้ปัญหาความเดือดร้อนดังกล่าวได้

2.2 ปัจจัยนำเข้า

- งบประมาณ 6,415,000 บาท

2.3 กระบวนการ

- 1) การจัดแผนการจัดซื้อจัดจ้าง
- 2) จัดทำราคากลาง
- 3) จำทำร่างเอกสารประกวดราคาอิเล็กทรอนิกส์
- 4) ดำเนินการเผยแพร่ประกาศเชิญชวน และเอกสารประกวดราคา

5) กำหนดยื่นข้อเสนอและเสนอราคากระบบอิเล็กทรอนิกส์

6) ลงนามสัญญาหรือข้อตกลง

7) เริ่มสัญญา/เริ่มดำเนินการ

#### 2.4 ผลที่เกิดขึ้น

การประเมินผลที่เกิดขึ้น คณะทำงานพบว่า ชุมชนในพื้นที่ 4,095 คน หรือ 908 ครัวเรือน และผู้ที่สัญจรไปมาสามารถ ใช้ถนนหลังดำเนินโครงการได้

#### 2.5 ผลการดำเนินงานเทียบกับเป้าหมาย

การประเมินบริบทโครงการ ปัจจัยนำเข้า กระบวนการ และผลที่เกิดขึ้น คณะทำงานพบว่า โครงการบรรลุเป้าหมายและเห็นผลความคุ้มค่าได้ โดยสามารถลดอุบัติเหตุประชาชนของประชาชนที่สัญจรปลอดภัยมากขึ้น 20% และประชาชนมีความสะดวกในการคมนาคมเพิ่มขึ้น 30%

#### 2.6 ปัญหาอุปสรรค

- ขาดไฟส่องสว่าง
- ไหลถนนมีน้อย
- อยากให้ทำไหล่ทางให้กว้างเท่ากัน

#### 2.7 ข้อสังเกต/ข้อเสนอแนะ

- อยากให้ประสานผู้นำชุมชนเพื่อแจ้งให้ทราบล่วงหน้าก่อนเขาดำเนินการ
- อยากให้ทำไหล่ทางให้กว้างเท่ากัน
- อยากให้แจ้งล่วงหน้าก่อนเข้าดำเนินการด้วย

ตารางที่ 28 สรุปตารางการประเมินโครงการก่อสร้างถนนคอนกรีตเสริมเหล็ก สายบ้านวังปลาเชื่อม หมู่ที่ 5 ตำบลบ้านโพน - บ้านโนนประดู่ หมู่ที่ 7 ตำบลเชียงสือ อำเภอโพนนาแก้ว จังหวัดสกลนคร

<ul style="list-style-type: none"><li>● โครงการก่อสร้างถนนคอนกรีตเสริมเหล็ก สายบ้านวังปลาเชื่อม หมู่ที่ 5 ตำบลบ้านโพน - บ้านโนนประดู่ หมู่ที่ 7 ตำบลเชียงสือ อำเภอโพนนาแก้ว จังหวัดสกลนคร ได้รับวงเงินค่าก่อสร้างทั้งหมด 6,415,000 บาท และได้มีการเบิกจ่ายไป 6,403,000 บาท 99% ของวงเงินงบประมาณ และผู้มีส่วนได้เสียประเมินจากคะแนนทุกหมวดเฉลี่ยได้เท่ากับ 3.93 อยู่ในระดับดีมาก</li><li>● หากคิดเป็นเงินลงทุนต่อผู้มีส่วนได้เสียเท่ากับ <math>6,403,000 \div 4,095 = 1,563</math> บาทต่อคน เงินลงทุนต่อคนจำนวนนี้ หากเทียบกับการเดินทาง</li></ul>	
--	--

สะดวก รวดเร็ว และสามารถลดอุบัติเหตุจากการใช้รถใช้ถนนได้ ถือเป็นโครงการที่มีความคุ้มค่า		
	คะแนน	วิธีการคำนวณ
1. การแจ้งระยะเวลาในการก่อสร้าง	3.55 (71%)	ค่าเฉลี่ยจากแบบสอบถาม 10 ชุด
2. การแจ้งชื่อบริษัท เบอร์โทรศัพท์ของผู้รับจ้าง	3.66 (73%)	
3. การแจ้งรายละเอียดของถนน	4.11 (82%)	
4. การแจ้งเตือนล่วงหน้าก่อนการก่อสร้าง	3.66 (73%)	
5. ความรวดเร็วของการก่อสร้าง	3.77 (75%)	
6. การก่อสร้างแล้วเสร็จตามกำหนดระยะเวลา	3.88 (77%)	
7. ประชาชนมีส่วนร่วมในการเสนอโครงการ	3.66 (73%)	
8. ประชาชนมีส่วนร่วมในการตรวจสอบโครงการ	3.66 (73%)	
9. ประชาชนมีส่วนร่วมในการดูแลรักษาถนน	3.77 (75%)	
10. ประโยชน์ที่ได้รับจากถนน	4.55 (91%)	
11. ความปลอดภัยที่ได้รับจากถนน	4.11 (82%)	
12. ความสะดวก รวดเร็วจากการใช้ถนน	4.55 (91%)	
13. ภาพรวมของถนน	4.11 (82%)	

เกณฑ์การแบ่งช่วงคะแนนค่าเฉลี่ย เกณฑ์การแบ่งช่วงคะแนนค่าเฉลี่ยได้กำหนดเกณฑ์ประเมินไว้ดังนี้

- ค่าเฉลี่ย 4.51 – 5.00 หมายถึง ระดับดีมาก
- ค่าเฉลี่ย 3.51 – 4.50 หมายถึง ระดับดี
- ค่าเฉลี่ย 2.51 – 3.50 หมายถึง ระดับปานกลาง
- ค่าเฉลี่ย 1.51 – 2.50 หมายถึง ระดับน้อย
- ค่าเฉลี่ย 1.00 – 1.50 หมายถึง ระดับน้อยที่สุด

ตารางที่ 29 ตารางการประเมินความคุ้มค่าทางสังคม

ที่	โครงการที่	โครงการ/กิจกรรมการพัฒนา	ความคุ้มค่า		คำอธิบาย	ยุทธศาสตร์
			คุ้มค่า	ไม่คุ้มค่า		
1	4	เพิ่มผลผลิตสัตว์น้ำในแหล่งน้ำจังหวัดสกลนคร (สำนักงานประมงจังหวัดสกลนคร)	-	-	โครงการย่อยทั้งหมดอยู่ระหว่างการทดลองเลี้ยงปลา	1
2	1	ก่อสร้างขยายเขตระบบจำหน่ายไฟฟ้า สวนสาธารณะดอนขามดอนลิงกา (อุดหนุนการไฟฟ้าส่วนภูมิภาคจังหวัดสกลนคร)	✓	-	-	2
3	5	โครงการอนุรักษ์สืบสานประเพณีแห่ดาว เทศกาลคริสต์มาส จังหวัดสกลนคร (โรงเรียนเซนต์ยอแซฟสกลนคร)	✓	-	-	2
4	11	"สักการะหลวงพ่อดำ งามล้ำประเพณีชมของดีเมืองสว่างแดนดิน" (อุดหนุนสภาวัฒนธรรม อำเภอสว่างแดนดิน)	✓	-	-	2
5	15	งานเทศกาล "ไทสกลรวมเผ่า รากเหง้าเดียวกัน"	✓	-	-	2
6	1	เงินสมทบกองทุนหลักประกันสุขภาพองค์กรปกครองส่วนท้องถิ่น (สปสข.)	-	-	อยู่ระหว่างดำเนินการส่งมอบอุปกรณ์ให้กลุ่ม เป้าหมาย	3
7	2	ฝึกอบรมให้ความรู้พัฒนาศักยภาพสตรียุคใหม่ใส่ใจสุขภาพ	✓	-	-	3

ที่	โครงการที่	โครงการ/กิจกรรมการพัฒนา	ความคุ้มค่า		คำอธิบาย	ยุทธศาสตร์
			คุ้มค่า	ไม่คุ้มค่า		
8	3	ฝึกอบรมให้ความรู้กับประชาชนในการใช้ประโยชน์สมุนไพรไทยในครัวเรือน (อุดหนุนสำนักงานสาธารณสุขจังหวัดสกลนคร)	✓	-	-	3
9	4	แข่งขันกีฬาฟุตบอลและวอลเลย์บอล"สกลนครมีลค์คัพ" ซึ่งถ้วยพระราชทานสมเด็จพระกนิษฐาธิราชเจ้า กรมสมเด็จพระเทพรัตนราชสุดา เจ้าฟ้ามหาจักรีสิรินธรมหาวชิราลงกรณวรราชภักดี สิริกิจการิณี พริยพัฒน์ รัฐสีมาคุณากรปิยชาติสยามบรมราชกุมารี (อุดหนุนสมาคมกีฬาแห่งจังหวัดสกลนคร)	✓	-	-	3
10	5	สนับสนุนค่าใช้จ่ายการบริหารสถานศึกษา 1) ส่งเสริมศักยภาพการจัดการศึกษาของท้องถิ่น (ค่าปัจจัยพื้นฐานสำหรับนักเรียนยากจน) ทั้ง 6 โรงเรียน 2) สนับสนุนค่าใช้จ่ายในการจัดการศึกษาตั้งแต่ระดับอนุบาลจบการศึกษาขั้นพื้นฐาน (1) ค่าจัดการเรียนการสอน (รายหัว) (2) ค่าหนังสือเรียน (3) ค่าอุปกรณ์การเรียน (4) ค่าเครื่องแบบนักเรียน (5) ค่ากิจกรรมคุณภาพผู้เรียน	✓	-	-	3

ที่	โครงการที่	โครงการ/กิจกรรมการพัฒนา	ความคุ้มค่า		คำอธิบาย	ยุทธศาสตร์
			คุ้มค่า	ไม่คุ้มค่า		
11	6	ค่าใช้จ่ายในการพัฒนาข้าราชการครูของโรงเรียนในสังกัดองค์กรปกครองส่วนท้องถิ่น (โรงเรียนในสังกัดองค์การบริหารส่วนจังหวัดสกลนคร)	✓	-	-	3
12	7	งานมหกรรมการจัดการศึกษาท้องถิ่นระดับภาคตะวันออกเฉียงเหนือ	✓	-	-	3
13	12	จัดการแข่งขันกีฬานักเรียนองค์การบริหารส่วนจังหวัดสกลนคร	✓	-	-	3
14	11	แข่งขันกีฬาวอลเลย์บอล รุ่นอายุไม่เกิน 12 ปี องค์การบริหารส่วนจังหวัดสกลนคร	✓	-	-	3
15	14	ทุนการศึกษาสำหรับนักเรียนนักศึกษาและผู้ด้อยโอกาส	✓	-	-	3
16	1	บริหารจัดการของเสียอันตรายชุมชน จังหวัดสกลนคร แบบครบวงจรมุ่งสู่เมืองสิ่งแวดล้อมยั่งยืน	✓	-	-	4
17	4	ก่อสร้างถนนคอนกรีตเสริมเหล็ก สาย สน.4026 บ้านแพด - บ้านท่างาม อำเภอคำตาก้า จังหวัดสกลนคร	✓	-	-	5
18	7	ก่อสร้างถนนคอนกรีตเสริมเหล็ก สายบ้านชัยชนะ หมู่ที่ 3 ตำบลท่าศิลา อำเภอส่องดาว - บ้านหนองหลวง หมู่ที่ 1 ตำบลหนองหลวง อำเภอสว่างแดนดิน จังหวัดสกลนคร	✓	-	-	5

ที่	โครงการที่	โครงการ/กิจกรรมการพัฒนา	ความคุ้มค่า		คำอธิบาย	ยุทธศาสตร์
			คุ้มค่า	ไม่คุ้มค่า		
19	8	ก่อสร้างถนนคอนกรีตเสริมเหล็ก สายบ้านดงจันทู หมู่ที่ 2 ตำบล คำสะอาด - บ้านยางชุม หมู่ที่ 3 ตำบลโพนสูง อำเภอสว่างแดนดิน จังหวัดสกลนคร	✓	-	-	5
20	11	ซ่อมสร้างและเสริมผิวจราจร แอสฟัลต์ติกคอนกรีตสายบ้าน เหล่าละมิง หมู่ที่ 7 ตำบลดงชน - บ้านหนองห้าง หมู่ที่ 4 ตำบล ม่วงลาย อำเภอเมือง จังหวัด สกลนคร	✓	-	-	5
21	14	ซ่อมสร้างและเสริมผิวจราจร แอสฟัลต์ติกคอนกรีตสาย สน. 3205 บ้านตองโขบ - บ้านม่วงไข่ อำเภอโคกศรีสุพรรณ จังหวัด สกลนคร	✓	-	-	5
22	15	ก่อสร้างถนนคอนกรีตเสริมเหล็ก สายบ้านกุดแฮด หมู่ที่ 4 ตำบล กุดบาก อำเภอกุดบาก จังหวัด สกลนครบ้านดินจี่ หมู่ที่ 11 ตำบล ดินจี่ อำเภอคำม่วง จังหวัดกาฬสินธุ์	✓	-	-	5
23	17	ก่อสร้างถนนคอนกรีตเสริมเหล็ก สายบ้านวังปลาเชื่อม หมู่ที่ 5 ตำบล บ้านโพน - บ้านโนนประดู่ หมู่ที่ 7 ตำบลเชียงสือ อำเภอโพนนาแก้ว จังหวัดสกลนคร	✓	-	-	5

#### 4.3 ผลประเมินความพึงพอใจของประชาชนต่อการดำเนินงานตามแผนพัฒนาท้องถิ่นขององค์การบริหารส่วนจังหวัดสกลนคร

การประเมินความพึงพอใจของประชาชนต่อการดำเนินงานตามแผนพัฒนาท้องถิ่นขององค์การบริหารส่วนจังหวัดสกลนคร พ.ศ. 2561 - 2565 ประจำปีงบประมาณ พ.ศ. 2565 โดยเป็นการคัดเลือกโครงการจากคณะกรรมการติดตามและประเมินผลขององค์การบริหารส่วนจังหวัดสกลนคร จำนวน 5 ยุทธศาสตร์ ๆ ละ 2 โครงการ รวม 10 โครงการ โดยใช้แบบสอบถามความพึงพอใจของประชาชนที่มีต่อการดำเนินงานขององค์การบริหารส่วนจังหวัดสกลนคร ประจำปีงบประมาณ พ.ศ. 2565 กลุ่มตัวอย่าง ได้แก่ ประชาชนทั่วไป ผู้ร่วมโครงการ ผู้มีส่วนได้ส่วนเสีย และผู้มีส่วนเกี่ยวข้องที่อาศัยอยู่ในเขตจังหวัดสกลนคร ทั้ง 18 อำเภอ

ตารางที่ 30 วิธีการประเมินความพึงพอใจในแต่ละโครงการ

ลำดับ	โครงการ	หน่วยงาน	สถานที่ดำเนินงาน	วิธีการ	เครื่องมือ	กลุ่มตัวอย่าง
ยุทธศาสตร์ที่ 1 การพัฒนาการเกษตรและอุตสาหกรรมเกษตรตามหลักปรัชญาเศรษฐกิจพอเพียง						
1	ศูนย์เรียนรู้และส่งเสริมการเลี้ยงแพะแก้งานเมืองสกลนคร (พ.ศ. 2564 - 2565)(สำนักงานปศุสัตว์จังหวัดสกลนคร)	กองยุทธศาสตร์และงบประมาณ	ฟาร์มพระราชรัฐเกษตรกรผู้เลี้ยงแพะจาก 18 อำเภอ จำนวน 540 คน	การสุ่มแบบเจาะจง	แบบสอบถามและแบบสอบถามออนไลน์	จำนวน 230 คน
2	เพิ่มผลผลิตสัตว์น้ำในแหล่งน้ำจังหวัดสกลนคร (สำนักงานประมงจังหวัดสกลนคร)	กองยุทธศาสตร์และงบประมาณ	สำนักงานประมงจังหวัดสกลนคร และตัวแทนชุมชนประชาชน	การสุ่มแบบเจาะจง	แบบสอบถามและแบบสอบถามออนไลน์	จำนวน 6 โครงการย่อย



ลำดับ	โครงการ	หน่วยงาน	สถานที่ ดำเนินงาน	วิธีการ	เครื่องมือ	กลุ่ม ตัวอย่าง
ยุทธศาสตร์ที่ 2 การพัฒนาการค้า การลงทุน และการท่องเที่ยว						
1	มทกรรมภูมิปัญญา พื้นบ้าน “มูนมั่งอีสาน”	กอง ยุทธศาสตร์ และ งบประมาณ	อ.เมือง จำนวน 5,000 คน	การสุ่มแบบ บังเอิญ	แบบสอบถาม และ แบบสอบถาม ออนไลน์	จำนวน 370 คน
2	งานเทศกาล “ไทสกล รวมเผ่ารากเหง้า เดียวกัน”	สำนัก การศึกษา ศาสนาและ วัฒนธรรม	อ.เมือง จำนวน 1,000 คน	การสุ่มแบบ บังเอิญ	แบบสอบถาม และ แบบสอบถาม ออนไลน์	จำนวน 286 คน
ยุทธศาสตร์ที่ 3 การพัฒนาทรัพยากรมนุษย์เพื่อสร้างศักยภาพในการแข่งขัน						
1	เงินสมทบกองทุน หลักประกันสุขภาพ องค์กรปกครองส่วน ท้องถิ่น (สปสช.)	กอง สาธารณสุข	อ.เมือง	การสุ่มแบบ เจาะจง	แบบ สัมภาษณ์	ผู้ปฏิบัติงาน
2	ทุนการศึกษาสำหรับ นักเรียน นักศึกษาและ ผู้ด้อยโอกาส	สำนัก การศึกษา ศาสนาและ วัฒนธรรม	6 รร. ของ อบจ. จำนวน 206 คน	การสุ่มแบบ บังเอิญ	แบบสอบถาม และ แบบสอบถาม ออนไลน์	จำนวน 136 คน
ยุทธศาสตร์ที่ 4 การพัฒนาทรัพยากรธรรมชาติและสิ่งแวดล้อมแบบบูรณาการอย่างสมดุลและยั่งยืน						
1	บริหารจัดการของเสีย อันตรายชุมชน จังหวัด สกลนคร แบบครบวงจร มุ่งสู่เมืองสิ่งแวดล้อม ยั่งยืน	กอง สาธารณสุข	1. เทศบาล ตำบล พังโคน 2. เทศบาล นคร สกลนคร	การสุ่มแบบ บังเอิญ	แบบสอบถาม และ แบบสอบถาม ออนไลน์	จำนวน 400 คน

ลำดับ	โครงการ	หน่วยงาน	สถานที่ ดำเนินงาน	วิธีการ	เครื่องมือ	กลุ่ม ตัวอย่าง
			3. เทศบาล ตำบลท่าแร่ และร่วมกับ อปท.ใน พื้นที่จังหวัด สกลนคร			
2	การมีส่วนร่วมในการ สำรวจและเฝ้าระวัง คุณภาพน้ำทิ้งลงหนอง หาร	กอง สาธารณสุข	เด็กและ เยาวชนเป็น โรงเรียนใน สังกัด อบจ. (อบรม 2 รุ่น ๆ ละ 105 คน รวม 210 คน	การสุ่มแบบ เจาะจง	แบบสอบถาม และ แบบสอบถาม ออนไลน์	จำนวน 140 คน
ยุทธศาสตร์ที่ 5 การบริหารกิจการบ้านเมืองที่ดีตามหลักธรรมาภิบาลและความมั่นคง						
1	ก่อสร้างถนนคอนกรีต เสริมเหล็กสายแยกทาง หลวง หมายเลข 22 - บ้านโพนสว่าง หมู่ที่ 2 ตำบลเชียงเครือ อำเภอ เมือง จังหวัดสกลนคร	สำนักช่าง	อ.เมือง	การสุ่มแบบ บังเอิญ	แบบสอบถาม และ แบบสอบถาม ออนไลน์	จำนวน 400 คน
2	ซ่อมสร้างถนนผิวจราจร แอสฟัลท์ติกคอนกรีต สาย สน.2033 บ้าน อากาศอำวนาย จังหวัด สกลนคร ช่วง กม.1 +	สำนักช่าง	อ.อากาศ อำวนาย	การสุ่มแบบ บังเอิญ	แบบสอบถาม และ แบบสอบถาม ออนไลน์	จำนวน 400 คน

ลำดับ	โครงการ	หน่วยงาน	สถานที่ ดำเนินงาน	วิธีการ	เครื่องมือ	กลุ่ม ตัวอย่าง
	524 – 3+ 454 ผิว จรรยากว้าง 6.00 เมตร ยาว 1.930 กิโลเมตร หนา 0.04 เมตร ไหล่ ทางข้างละ 1.000 เมตร พื้นที่รวมไม่น้อยกว่า 15,440 ตารางเมตร					

ยุทธศาสตร์ที่ 1 การพัฒนาการเกษตรและอุตสาหกรรมเกษตรตามหลักปรัชญาเศรษฐกิจพอเพียง

1. ผลการประเมินความพึงพอใจของประชาชนที่มีต่อโครงการศูนย์เรียนรู้และส่งเสริมการเลี้ยงแพะ  
แก่นจันเมืองสกลนคร (พ.ศ. 2564 - 2565)

ประชากรที่ใช้ศึกษา ได้แก่ เกษตรกรผู้เข้าร่วมโครงการศูนย์เรียนรู้และส่งเสริมการเลี้ยงแพะแก่นจันเมือง  
สกลนคร (พ.ศ. 2564 - 2565) จำนวน 540 ราย กลุ่มตัวอย่าง ได้แก่ เกษตรกรผู้เข้าร่วมโครงการศูนย์เรียนรู้และ  
ส่งเสริมการเลี้ยงแพะแก่นจันเมืองสกลนคร (พ.ศ. 2564 - 2565) จำนวน 230 ราย โดยใช้แบบสอบถามและ  
แบบสอบถามออนไลน์

ผลการประเมินพบว่า

1. ข้อมูลทั่วไปผู้เข้าร่วมโครงการศูนย์เรียนรู้และส่งเสริมการเลี้ยงแพะแก่นจันเมืองสกลนคร (พ.ศ. 2564 -  
2565)

ตารางที่ 31 จำนวนและร้อยละผู้ตอบแบบสอบถามโครงการศูนย์เรียนรู้และส่งเสริมการเลี้ยงแพะแก่นจันเมือง  
สกลนคร (พ.ศ. 2564 - 2565)

ข้อมูลทั่วไปผู้ตอบแบบสอบถาม	จำนวน(คน)	ร้อยละ
1. เพศ		
ชาย	118	51.30
หญิง	112	48.70

ข้อมูลทั่วไปผู้ตอบแบบสอบถาม	จำนวน(คน)	ร้อยละ
รวม	230	100.00
<b>2. อายุ</b>		
ต่ำกว่า 20 ปี	4	1.74
21 - 40 ปี	71	30.87
41 - 60 ปี	139	60.43
มากกว่า 60 ปีขึ้นไป	16	6.96
รวม	230	100.00
<b>3. การศึกษา</b>		
ประถมศึกษา	78	33.91
มัธยมศึกษา	117	50.87
ปวช./ปวส.	16	6.96
ปริญญาตรี	19	8.26
รวม	230	100.00
<b>4. สถานภาพทางสังคม</b>		
ข้าราชการการเมือง/ข้าราชการส่วนท้องถิ่น	8	3.48
ประชาชนทั่วไป	200	86.96
ปราชญ์ชาวบ้าน	2	0.87
ผู้แทนจากภาคประชาชน (สภาเกษตรกร/กลุ่มสตรี/ อสม./อปพร./องค์กรวิสาหกิจชุมชน)	8	3.48

ข้อมูลทั่วไปผู้ตอบแบบสอบถาม	จำนวน(คน)	ร้อยละ
ผู้นำชุมชน (กำนัน / ผู้ใหญ่บ้าน)	5	2.17
รับราชการ	7	3.04
รวม	230	100.00
<b>5. อาชีพ</b>		
เกษตรกร	176	76.53
เกษียณ	3	1.30
ข้าราชการ	12	5.22
ที่ปรึกษานายก อบต.	1	0.43
ธุรกิจส่วนตัว	9	3.91
นักเรียน/นิสิต นักศึกษา	1	0.43
พนักงานรัฐวิสาหกิจ	6	2.61
พ่อบ้าน/แม่บ้าน	6	2.61
รับจ้างทั่วไป	10	4.35
ลูกจ้าง/พนักงานบริษัทเอกชน	6	2.61
รวม	230	100.00
<b>6. รายได้</b>		
ไม่มีรายได้	2	0.87
ต่ำกว่า 5,000 บาท/เดือน	40	17.39

ข้อมูลทั่วไปผู้ตอบแบบสอบถาม	จำนวน(คน)	ร้อยละ
5,001 - 10,000 บาท/เดือน	69	30.00
10,001 - 15,000 บาท/เดือน	83	36.08
15,001 - 20,000 บาท/เดือน	18	7.83
มากกว่า 20,001 บาท/เดือน	18	7.83
รวม	230	100.00
7. รายจ่าย		
ไม่มีรายจ่าย	4	1.74
ต่ำกว่า 5,000 บาท/เดือน	122	53.04
5,001 - 10,000 บาท/เดือน	61	26.52
10,001 - 15,000 บาท/เดือน	19	8.26
15,001 - 20,000 บาท/เดือน	10	4.35
มากกว่า 20,001 บาท/เดือน	14	6.09
รวม	230	100.00
8. ที่อยู่ (อำเภอ)		
อำเภอกุดบาก	19	8.27
อำเภอกุสุมาลย์	21	9.13
อำเภอคำตากล้า	21	9.13
อำเภอโคกศรีสุพรรณ	30	13.05

ข้อมูลทั่วไปผู้ตอบแบบสอบถาม	จำนวน(คน)	ร้อยละ
อำเภอเจริญศิลป์	27	11.74
อำเภอเต่างอย	1	0.43
อำเภอพรรณานิคม	1	0.43
อำเภอพังโคน	2	0.87
อำเภอโพนนาแก้ว	18	7.83
อำเภอภูพาน	21	9.13
อำเภอเมือง	22	9.57
อำเภอดงเจริญ	23	10.00
อำเภอสว่างแดนดิน	24	10.43
รวม	230	100.00

จากตาราง 31 พบว่า กลุ่มตัวอย่างผู้ตอบแบบสอบถาม มีจำนวน 230 คน จำแนกตาม เพศ พบว่า เพศชาย จำนวน 118 คน คิดเป็นร้อยละ 51.30 เป็นเพศหญิง 112 คน คิดเป็นร้อยละ 48.70

จำแนกตาม อายุ พบว่า อายุต่ำกว่า 20 ปี จำนวน 4 คน คิดเป็นร้อยละ 1.74 อายุ 21 - 40 ปี จำนวน 71 คน คิดเป็นร้อยละ 30.87 อายุ 41 - 60 ปี จำนวน 139 คน คิดเป็นร้อยละ 60.43 และ อายุมากกว่า 60 ปีขึ้นไป จำนวน 16 คน คิดเป็นร้อยละ 6.96

จำแนกตาม การศึกษา พบว่า ระดับประถมศึกษา จำนวน 78 คน คิดเป็นร้อยละ 33.91 ระดับปริญญาตรี จำนวน 19 คน คิดเป็นร้อยละ 8.26 ระดับปวช./ปวส. จำนวน 16 คน คิดเป็นร้อยละ 6.96 และระดับมัธยมศึกษา จำนวน 117 คน คิดเป็นร้อยละ 50.87

จำแนกตาม สถานภาพทางสังคม พบว่า เป็นข้าราชการการเมือง/ข้าราชการส่วนท้องถิ่น จำนวน 8 คน คิดเป็นร้อยละ 3.48 เป็นประชาชนทั่วไป จำนวน 200 คน คิดเป็นร้อยละ 86.96 เป็นปราชญ์ชาวบ้าน จำนวน 2 คน คิดเป็นร้อยละ 0.87 เป็นผู้แทนจากภาคประชาชน (สภาเกษตรกร/กลุ่มสตรี/อสม./อปพร./องค์กรวิสาหกิจ

ชุมชน) จำนวน 8 คน คิดเป็นร้อยละ 3.48 เป็นผู้นำชุมชน (กำนัน / ผู้ใหญ่บ้าน) จำนวน 5 คน คิดเป็นร้อยละ 2.17 และรับราชการ จำนวน 7 คน คิดเป็นร้อยละ 3.04

จำแนกตาม อาชีพ พบว่า เกษตรกร จำนวน 176 คน คิดเป็นร้อยละ 76.53 เกษียณ จำนวน 3 คน คิดเป็นร้อยละ 1.30 ข้าราชการ จำนวน 12 คน คิดเป็นร้อยละ 5.22 ที่ปรึกษานายก อบต. จำนวน 1 คน คิดเป็นร้อยละ 0.43 ธุรกิจส่วนตัว จำนวน 9 คน คิดเป็นร้อยละ 3.91 นักเรียน/นิสิต นักศึกษา จำนวน 1 คน คิดเป็นร้อยละ 0.43 พนักงานรัฐวิสาหกิจ จำนวน 6 คน คิดเป็นร้อยละ 2.61 พ่อบ้าน/แม่บ้าน จำนวน 6 คน คิดเป็นร้อยละ 2.61 รับจ้างทั่วไป จำนวน 10 คน คิดเป็นร้อยละ 4.35 และลูกจ้าง/พนักงานบริษัทเอกชน จำนวน 6 คน คิดเป็นร้อยละ 2.61

จำแนกตาม รายได้ พบว่า ไม่มีรายได้ จำนวน 2 คน คิดเป็นร้อยละ 0.87 รายได้ต่ำกว่า 5,000 บาท/เดือน จำนวน 40 คน คิดเป็นร้อยละ 17.39 รายได้ 5,001 - 10,000 บาท/เดือน จำนวน 69 คน คิดเป็นร้อยละ 30.00 รายได้ 10,001 - 15,000 บาท/เดือน จำนวน 83 คน คิดเป็นร้อยละ 36.08 รายได้ 15,001 - 20,000 บาท/เดือน จำนวน 18 คน คิดเป็นร้อยละ 7.83 และรายได้มากกว่า 20,001 บาท/เดือน จำนวน 18 คน คิดเป็นร้อยละ 7.83

จำแนกตาม รายจ่าย พบว่า ไม่มีรายจ่าย จำนวน 4 คน คิดเป็นร้อยละ 1.74 รายจ่ายต่ำกว่า 5,000 บาท/เดือน จำนวน 122 คน คิดเป็นร้อยละ 53.04 รายจ่าย 5,001 - 10,000 บาท/เดือน จำนวน 61 คน คิดเป็นร้อยละ 26.52 รายจ่าย 10,001 - 15,000 บาท/เดือน จำนวน 19 คน คิดเป็นร้อยละ 8.26 รายจ่าย 15,001 - 20,000 บาท/เดือน จำนวน 10 คน คิดเป็นร้อยละ 4.35 และ รายจ่ายมากกว่า 20,001 บาท/เดือน จำนวน 14 คน คิดเป็น ร้อยละ 6.09

จำแนกตาม ที่อยู่ (อำเภอ) พบว่า อำเภอกุดบาก จำนวน 19 คน คิดเป็นร้อยละ 8.27 อำเภอสุเมธาลัย จำนวน 21 คน คิดเป็นร้อยละ 9.13 อำเภอคำตากล้า จำนวน 21 คน คิดเป็นร้อยละ 9.13 อำเภอโคกศรีสุพรรณ จำนวน 30 คน คิดเป็นร้อยละ 13.04 อำเภอเจริญศิลป์ จำนวน 27 คน คิดเป็นร้อยละ 11.74 อำเภอเต่างอย จำนวน 1 คน คิดเป็นร้อยละ 0.43 อำเภอพรรณานิคม จำนวน 1 คน คิดเป็นร้อยละ 0.43 อำเภอพังโคน จำนวน 2 คน คิดเป็นร้อยละ 0.87 อำเภอโพนนาแก้ว จำนวน 18 คน คิดเป็นร้อยละ 7.83 อำเภอภูพาน จำนวน 21 คน คิดเป็นร้อยละ 9.13 อำเภอเมือง จำนวน 22 คน คิดเป็นร้อยละ 9.57 อำเภอวานรนิวาส จำนวน 23 คน คิดเป็นร้อยละ 10.00 และ อำเภอสว่างแดนดิน จำนวน 1 คน คิดเป็นร้อยละ 0.43



2. ผลการประเมินความพึงพอใจต่อโครงการศูนย์เรียนรู้และส่งเสริมการเลี้ยงแพะแก้งเมืองสกลนคร (พ.ศ. 2564 - 2565)

ตารางที่ 32 ระดับความพึงพอใจต่อโครงการศูนย์เรียนรู้และส่งเสริมการเลี้ยงแพะแก้งเมืองสกลนคร (พ.ศ. 2564 - 2565)

ระดับความพึงพอใจ	ค่าสถิติ		การแปลความหมาย
	$\bar{x}$	S.D.	
<b>ด้านขั้นตอนการให้บริการ</b>			
1. การประกาศแจ้งรายละเอียดโครงการ	4.17	0.816	มาก
2. การประสานงานและให้ข้อมูลเกี่ยวกับโครงการ	4.15	0.739	มาก
3. การประสานงานและให้ข้อมูลเกี่ยวกับโครงการ	4.09	0.796	มาก
4. มีการทำงานอย่างมีขั้นตอน	4.13	0.732	มาก
5. ได้รับความสะดวกจากการให้บริการแต่ละขั้นตอน	4.10	0.780	มาก
รวม	4.13	0.773	มาก
<b>ด้านช่องทางการให้บริการ</b>			
1. มีการประชาสัมพันธ์ช่องทางการให้บริการแก่ประชาชนผ่านช่องทางต่าง ๆ เช่น โทรศัพท์ เว็บไซต์ เว็บบอร์ด Facebook Line บุคลากรของหน่วยงาน เป็นต้น	4.19	0.723	มาก
2. มีความหลากหลายของช่องทางการให้บริการ ช่องทางการติดต่อประสานงาน เช่น โทรศัพท์ เว็บไซต์ เว็บบอร์ด Facebook Line บุคลากรของหน่วยงาน เป็นต้น	4.13	0.693	มาก
3. ช่องทางการให้บริการมีความสะดวกและรวดเร็วทันต่อความต้องการของประชาชน	4.13	0.702	มาก

ระดับความพึงพอใจ	ค่าสถิติ		การแปล ความหมาย
	$\bar{x}$	S.D.	
4. ช่องทางการให้บริการประชาชนนอกสถานที่มีความเหมาะสม	4.02	0.756	มาก
5. มีช่องทางการร้องเรียน/ร้องทุกข์ เปิดรับข้อคิดเห็น หลากหลายช่องทาง เช่น กล่องรับความคิดเห็น แบบสอบถาม เว็บไซต์ Facebook Line บุคลากรของหน่วยงาน เป็นต้น	4.12	0.726	มาก
รวม	4.12	0.721	มาก
ด้านเจ้าหน้าที่ผู้ให้บริการ			
1. ความเอาใจใส่ กระตือรือร้น มีความเต็มใจ และความพร้อมในการให้บริการอย่างสุภาพ	4.36	0.643	มาก
2. ความเหมาะสมในการแต่งกายสุภาพ เรียบร้อย ลักษณะท่าทางของเจ้าหน้าที่ผู้ให้บริการ	4.25	0.659	มาก
3. ความรู้ความสามารถในการให้บริการ เช่น สามารถตอบคำถาม ชี้แจงข้อสงสัยให้คำแนะนำได้	4.24	0.693	มาก
4. เจ้าหน้าที่ให้บริการต่อผู้รับบริการเหมือนกันทุกรายโดยไม่เลือกปฏิบัติ	4.27	0.664	มาก
5. ความซื่อสัตย์สุจริตในการปฏิบัติหน้าที่ เช่น ไม่รับสินบน ไม่แสวงหาประโยชน์ในทางมิชอบ	4.35	0.706	มาก
รวม	4.29	0.674	มาก
ด้านสิ่งอำนวยความสะดวก			
1. สถานที่ตั้งของหน่วยงาน สะดวกในการเดินทาง	4.20	0.738	มาก

ระดับความพึงพอใจ	ค่าสถิติ		การแปล ความหมาย
	$\bar{x}$	S.D.	
มารับบริการ			
2. การจัดสถานที่และอุปกรณ์ สะดวกต่อการให้บริการ	4.21	0.701	มาก
3. คุณภาพและความทันสมัยของอุปกรณ์เครื่องมือ	4.17	0.698	มาก
4. ความพร้อมของแบบฟอร์มต่าง ๆ	4.07	0.770	มาก
5. ความชัดเจนของป้ายแสดงชื่อส่วนงานจุดบริการ	4.09	0.719	มาก
6. ความเพียงพอของสิ่งอำนวยความสะดวกต่าง ๆ เช่น ที่จอดรถ ห้องน้ำ ที่นั่งขณะรอรับบริการ เป็นต้น	4.20	0.696	มาก
7. ความพอใจต่อสื่อประชาสัมพันธ์/คู่มือและเอกสาร เผยแพร่ความรู้	4.23	0.657	มาก
รวม	4.17	0.713	มาก
ด้านความเหมาะสมของเนื้อหาหลักสูตร			
1. หัวข้อหลักการปรับปรุงพันธุ์แพะ/โรคและการป้องกันโรค สัตว์	4.23	0.694	มาก
2. หัวข้อการผลิตน้ำเชื้อแพะแช่แข็ง	4.06	0.737	มาก
3. หัวข้อการผสมอาหารและการให้อาหารแพะเพื่อลดต้นทุน การผลิต	4.25	0.664	มาก
4. ความเหมาะสมของวิทยากร	4.13	0.672	มาก
5. ระยะเวลาการอบรมหลักสูตรละ 1 วัน รวม 3 วัน	4.11	0.737	มาก

ระดับความพึงพอใจ	ค่าสถิติ		การแปล ความหมาย
	$\bar{X}$	S.D.	
6. การนำความรู้ไปใช้ประโยชน์ในการประกอบอาชีพ	4.14	0.735	มาก
รวม	4.15	0.709	มาก

จากตาราง 32 พบว่า ความพึงพอใจต่อโครงการศูนย์เรียนรู้และส่งเสริมการเลี้ยงแพะแก๊จนเมืองสกลนคร (พ.ศ. 2564 - 2565)

ด้านขั้นตอนการให้บริการ โดยรวมอยู่ในระดับมาก ( $\bar{X} = 4.13$ ) เมื่อพิจารณาเป็นรายข้อ พบว่า ทุกข้ออยู่ในระดับมาก เรียงตามลำดับค่าเฉลี่ยจากมากไปหาน้อย 3 ลำดับแรก คือ การประกาศแจ้งรายละเอียดโครงการ ( $\bar{X} = 4.17$ ) การประสานงานและให้ข้อมูลเกี่ยวกับโครงการ ( $\bar{X} = 4.15$ ) และ มีการทำงานอย่างมีขั้นตอน ( $\bar{X} = 4.13$ )

ด้านช่องทางการให้บริการ โดยรวมอยู่ในระดับมาก ( $\bar{X} = 4.12$ ) เมื่อพิจารณาเป็นรายข้อ พบว่า ทุกข้ออยู่ในระดับมาก เรียงตามลำดับค่าเฉลี่ยจากมากไปหาน้อย 3 ลำดับแรก คือ มีการประชาสัมพันธ์ช่องทางการให้บริการแก่ประชาชนผ่านช่องทางต่าง ๆ เช่น โทรศัพท์ เว็บไซต์ เว็บบอร์ด Facebook Line บุคลากรของหน่วยงาน เป็นต้น ( $\bar{X} = 4.19$ ) มีความหลากหลายของช่องทางการให้บริการ ช่องทางการติดต่อประสานงาน เช่น โทรศัพท์ เว็บไซต์ เว็บบอร์ด Facebook Line บุคลากรของหน่วยงาน เป็นต้น ( $\bar{X} = 4.13$ ) และ ช่องทางการให้บริการมีความสะดวกและรวดเร็วทันต่อความต้องการของประชาชน ( $\bar{X} = 4.13$ )

ด้านเจ้าหน้าที่ผู้ให้บริการ โดยรวมอยู่ในระดับมาก ( $\bar{X} = 4.29$ ) เมื่อพิจารณาเป็นรายข้อ พบว่า ทุกข้ออยู่ในระดับมาก เรียงตามลำดับค่าเฉลี่ยจากมากไปหาน้อย 3 ลำดับแรก คือ ความเอาใจใส่ กระตือรือร้น มีความเต็มใจ และความพร้อมในการให้บริการอย่างสุภาพ ( $\bar{X} = 4.36$ ) ความซื่อสัตย์สุจริตในการปฏิบัติหน้าที่ เช่น ไม่รับสินบน ไม่แสวงหาประโยชน์ในทางมิชอบ ( $\bar{X} = 4.35$ ) และเจ้าหน้าที่ให้บริการต่อผู้รับบริการเหมือนกันทุกรายโดยไม่เลือกปฏิบัติ ( $\bar{X} = 4.27$ )

ด้านสิ่งอำนวยความสะดวก โดยรวมอยู่ในระดับมาก ( $\bar{X} = 4.17$ ) เมื่อพิจารณาเป็นรายข้อ พบว่า ทุกข้ออยู่ในระดับมาก เรียงตามลำดับค่าเฉลี่ยจากมากไปหาน้อย 3 ลำดับแรก คือ ความพอใจต่อสื่อประชาสัมพันธ์/คู่มือและเอกสารเผยแพร่ความรู้ ( $\bar{X} = 4.23$ ) การจัดสถานที่และอุปกรณ์ สะดวกต่อการให้บริการ ( $\bar{X} = 4.21$ ) สถานที่ตั้งของหน่วยงาน สะดวกในการเดินทางมารับบริการ และ ความเพียงพอของสิ่งอำนวยความสะดวกต่าง ๆ เช่น ที่จอดรถ ห้องน้ำ ที่นั่งขณะรอรับบริการ ( $\bar{X} = 4.20$ )

ด้านความเหมาะสมของเนื้อหาหลักสูตร ( $\bar{X} = 4.15$ ) เมื่อพิจารณาเป็นรายข้อ พบว่า ทุกข้ออยู่ในระดับมาก เรียงตามลำดับค่าเฉลี่ยจากมากไปหาน้อย 3 ลำดับแรก คือ หัวข้อการผสมอาหารและการให้อาหารแพะเพื่อลดต้นทุนการผลิต ( $\bar{X} = 4.25$ ) หัวข้อหลักการปรับปรุงพันธุ์แพะ/โรคและการป้องกันโรคสัตว์ ( $\bar{X} = 4.23$ ) และการนำความรู้ไปใช้ประโยชน์ในการประกอบอาชีพ ( $\bar{X} = 4.14$ )

ข้อเสนอแนะจากผู้ตอบแบบสอบถาม

1. เป็นประโยชน์มากที่ส่งเสริมการเลี้ยงแพะ
2. อยากรู้การตลาดและราคามีความชัดเจน

2. ผลการประเมินความพึงพอใจของประชาชนที่มีต่อโครงการเพิ่มผลผลิตสัตว์น้ำในแหล่งน้ำจังหวัดสกลนคร (สำนักงานประมงจังหวัดสกลนคร)

โครงการเพิ่มผลผลิตสัตว์น้ำในแหล่งน้ำจังหวัดสกลนคร (สำนักงานประมงจังหวัดสกลนคร) มีทั้งหมด 6 โครงการ ดังต่อไปนี้

2.1 โครงการย่อยเพิ่มผลผลิตสัตว์น้ำในแหล่งน้ำชุมชน จำนวน 200 แห่ง ระหว่างวันที่ 15 มิถุนายน - 2 กรกฎาคม 2565 (ปล่อยปลา จำนวน 5 ชนิด)

กลุ่มเป้าหมาย ประชาชนในจังหวัดสกลนคร ที่ได้บริโภคอาหารโปรตีนจากสัตว์น้ำราคาถูกอย่างเพียงพอ มีอาชีพและรายได้เพิ่มขึ้น ผู้รับมอบปลา คือ ตัวแทนรับมอบ ผู้นำชุมชน และกรรมการหมู่บ้าน โดยคณะทำงานได้สุ่มเลือกพื้นที่ที่ได้มีการปล่อยปลาเมื่อวันที่ 13 มิถุนายน 2565 มอบในอำเภอโพนนาแก้ว ณ หนองบึงคัด - บึงสะพาน บ้านโพน ตำบลบ้านโพน อำเภอโพนนาแก้ว จังหวัดสกลนคร วันที่ 25 มิถุนายน 2565 มอบในอำเภออากาศอำนวย ณ สำนักงานเกษตรอำเภออากาศอำนวย อำเภออากาศอำนวย จังหวัดสกลนคร

ตามข้อมูลทางวิชาการหลังจากปล่อยปลาประมาณ 8 - 10 เดือน จึงจะสามารถจับผลผลิตได้ ซึ่ง ณ วันที่ 18 พฤศจิกายน 2565 คณะทำงานร่วมกับองค์การบริหารส่วนจังหวัดสกลนคร ได้ลงพื้นที่เพื่อเก็บข้อมูลเพื่อประเมินความพึงพอใจของประชาชนที่มีต่อโครงการเพิ่มผลผลิตสัตว์น้ำในแหล่งน้ำจังหวัดสกลนคร (สำนักงานประมงจังหวัดสกลนคร) ของโครงการดังกล่าว พบว่า การปล่อยปลาดำเนินการปล่อยได้ 6 เดือน ปลาจึงยังไม่ได้ขนาดที่จะสามารถจับผลผลิตได้ คณะทำงานจึงได้ทำการประเมินความพึงพอใจของประชาชนที่มีต่อโครงการเพิ่มผลผลิตสัตว์น้ำในแหล่งน้ำจังหวัดสกลนคร (สำนักงานประมงจังหวัดสกลนคร) คือ ตัวแทนรับมอบ ผู้นำชุมชน กรรมการหมู่บ้าน และประชาชน โดยกลุ่มตัวอย่าง ได้แก่ ผู้มีส่วนร่วมโครงการย่อยเพิ่มผลผลิตสัตว์น้ำในแหล่งน้ำชุมชน จำนวน 133 ราย โดยแบบสอบถามและแบบสอบถามออนไลน์

ผลการประเมินพบว่า

1. ข้อมูลทั่วไปผู้เข้าร่วมโครงการย่อยเพิ่มผลผลิตสัตว์น้ำในแหล่งน้ำชุมชน จำนวน 200 แห่ง

ตารางที่ 33 จำนวนและร้อยละผู้ตอบแบบสอบถามโครงการย่อยเพิ่มผลผลิตสัตว์น้ำในแหล่งน้ำชุมชน จำนวน 200 แห่ง

ข้อมูลทั่วไปผู้ตอบแบบสอบถาม	จำนวน(คน)	ร้อยละ
<b>1. เพศ</b>		
ชาย	64	48.12
หญิง	69	51.88
รวม	133	100.00
<b>2. อายุ</b>		
31 - 40 ปี	7	5.26
41 - 50 ปี	98	73.68
51 - 60 ปี	24	18.05
มากกว่า 61 ปีขึ้นไป	4	3.01
รวม	133	100.00
<b>3. การศึกษา</b>		
ประถมศึกษา	60	45.11
มัธยมศึกษาตอนต้น	34	25.57
มัธยมศึกษาตอนปลาย	18	13.53
ปวช./ปวส.	12	9.02
ปริญญาตรี	8	6.02
อื่น ๆ	1	0.75

ข้อมูลทั่วไปผู้ตอบแบบสอบถาม	จำนวน(คน)	ร้อยละ
รวม	133	100.00
4. สถานภาพทางสังคม		
ข้าราชการการเมือง/ข้าราชการส่วนท้องถิ่น	1	0.75
ประชาชนทั่วไป	124	93.23
ผู้นำชุมชน (กำนัน/ผู้ใหญ่บ้าน)	2	1.51
รับราชการ	6	4.51
รวม	133	100.00
5. อาชีพ		
เกษตรกร	102	76.69
เกษียณ	1	0.75
ข้าราชการ	6	4.51
ธุรกิจส่วนตัว	15	11.28
พนักงานรัฐวิสาหกิจ	6	4.51
รับจ้างทั่วไป	3	2.26
รวม	133	100.00
6. รายได้		
ต่ำกว่า 5,000 บาท/เดือน	28	21.05
5,001 - 10,000 บาท/เดือน	63	47.37

ข้อมูลทั่วไปผู้ตอบแบบสอบถาม	จำนวน(คน)	ร้อยละ
10,001 - 15,000 บาท/เดือน	31	23.31
15,001 - 20,000 บาท/เดือน	5	3.76
มากกว่า 20,001 บาท/เดือน	6	4.51
รวม	133	100.00
7. รายจ่าย		
ไม่มีรายจ่าย	2	1.50
ต่ำกว่า 5,000 บาท/เดือน	45	33.83
5,001 - 10,000 บาท/เดือน	62	46.62
10,001 - 15,000 บาท/เดือน	19	14.29
15,001 - 20,000 บาท/เดือน	2	1.50
มากกว่า 20,001 บาท/เดือน	3	2.26
รวม	133	100.00
8. ที่อยู่ (อำเภอ)		
อำเภอบ้านม่วง	1	0.75
อำเภอพังโคน	1	0.75
อำเภอเมือง	2	1.50
อำเภอสว่างแดนดิน	1	0.75
อำเภออากาศอำนวย	128	96.25



ข้อมูลทั่วไปผู้ตอบแบบสอบถาม	จำนวน(คน)	ร้อยละ
รวม	133	100.00

จากตาราง 33 พบว่า กลุ่มตัวอย่างผู้ตอบแบบสอบถาม มีจำนวน 133 คน จำแนกตาม เพศ พบว่า เพศชาย จำนวน 64 คน คิดเป็นร้อยละ 48.12 เป็นเพศหญิง 69 คน คิดเป็นร้อยละ 51.88

จำแนกตาม อายุ พบว่า ผู้ตอบแบบสอบถามส่วนใหญ่ อายุ 41 - 50 ปี จำนวน 98 คน คิดเป็นร้อยละ 73.68 อายุ 31 - 40 ปี จำนวน 7 คน คิดเป็นร้อยละ 5.26 อายุ 51 - 60 ปี จำนวน 24 คน คิดเป็นร้อยละ 18.05 และมากกว่า 61 ปีขึ้นไป จำนวน 4 คน คิดเป็นร้อยละ 3.01

จำแนกตาม การศึกษา พบว่า ผู้ตอบแบบสอบถามส่วนใหญ่การศึกษาประถมศึกษา จำนวน 60 คน คิดเป็นร้อยละ 45.11 มัธยมศึกษาตอนต้น จำนวน 34 คน คิดเป็นร้อยละ 25.57 มัธยมศึกษาตอนปลาย จำนวน 18 คน คิดเป็นร้อยละ 13.53 ปวช./ปวส. จำนวน 12 คน คิดเป็นร้อยละ 9.02 ปริญญาตรี จำนวน 8 คน คิดเป็นร้อยละ 6.02 และ อื่น ๆ จำนวน 1 คน คิดเป็นร้อยละ 0.75

จำแนกตาม สถานภาพทางสังคม พบว่า ผู้ตอบแบบส่วนใหญ่สอบถามเป็นประชาชนทั่วไป จำนวน 124 คน คิดเป็นร้อยละ 93.23 ข้าราชการการเมือง/ข้าราชการส่วนท้องถิ่น จำนวน 1 คน คิดเป็นร้อยละ 0.75 ผู้นำชุมชน (กำนัน/ผู้ใหญ่บ้าน) จำนวน 2 คน คิดเป็นร้อยละ 1.51 และรับราชการ จำนวน 6 คน คิดเป็นร้อยละ 4.51

จำแนกตาม อาชีพ พบว่า ผู้ตอบแบบสอบถามส่วนใหญ่เป็นเกษตรกร จำนวน 102 คน คิดเป็นร้อยละ 76.69 เกษียณ จำนวน 1 คน คิดเป็นร้อยละ 0.75 ข้าราชการ จำนวน 6 คน คิดเป็นร้อยละ 4.51 ธุรกิจส่วนตัว จำนวน 15 คน คิดเป็นร้อยละ 11.28 พนักงานรัฐวิสาหกิจ จำนวน 6 คน คิดเป็นร้อยละ 4.51 รับจ้างทั่วไป จำนวน 3 คน คิดเป็นร้อยละ 2.26

จำแนกตาม รายได้ พบว่า รายได้ต่ำกว่า 5,000 บาท/เดือน จำนวน 28 คน คิดเป็นร้อยละ 21.05 รายได้ 5,001 - 10,000 บาท/เดือน จำนวน 63 คน คิดเป็นร้อยละ 47.37 รายได้ 10,001 - 15,000 บาท/เดือน จำนวน 31 คน คิดเป็นร้อยละ 23.31 รายได้ 15,001 - 20,000 บาท/เดือน จำนวน 5 คน คิดเป็นร้อยละ 3.76 และรายได้มากกว่า 20,001 บาท/เดือน จำนวน 6 คน คิดเป็นร้อยละ 4.51

จำแนกตาม รายจ่าย พบว่า ไม่มีรายจ่าย จำนวน 2 คน คิดเป็นร้อยละ 1.50 รายจ่ายต่ำกว่า 5,000 บาท/เดือน จำนวน 45 คน คิดเป็นร้อยละ 33.83 รายจ่าย 5,001 - 10,000 บาท/เดือน จำนวน 62 คน คิดเป็นร้อยละ 46.62 รายจ่าย 10,001 - 15,000 บาท/เดือน จำนวน 19 คน คิดเป็นร้อยละ 14.29 รายจ่าย 15,001 - 20,000 บาท/เดือน จำนวน 2 คน คิดเป็นร้อยละ 1.50 และ รายจ่ายมากกว่า 20,001 บาท/เดือน จำนวน 3 คน คิดเป็นร้อยละ 2.26

จำแนกตาม ที่อยู่ (อำเภอ) พบว่า ผู้ตอบแบบสอบถามส่วนใหญ่ที่อยู่ตามอำเภอ คือ อำเภออากาศอำนวย จำนวน 128 คน คิดเป็นร้อยละ 96.25

2. ผลการประเมินความพึงพอใจต่อโครงการย่อยเพิ่มผลผลิตสัตว์น้ำในแหล่งน้ำชุมชน จำนวน 200 แห่ง

ตารางที่ 34 ระดับความพึงพอใจต่อโครงการย่อยเพิ่มผลผลิตสัตว์น้ำในแหล่งน้ำชุมชน จำนวน 200 แห่ง

ระดับความพึงพอใจ	ค่าสถิติ		การแปลความหมาย
	$\bar{x}$	S.D.	
ด้านขั้นตอนการให้บริการ			
1. การประกาศแจ้งรายละเอียดโครงการ	4.16	0.695	มาก
2. การประสานงานและให้ข้อมูลเกี่ยวกับโครงการ	4.09	0.645	มาก
3. การทำงานอย่างมีขั้นตอน	4.20	0.723	มาก
4. ได้รับความสะดวกจากการให้บริการแต่ละขั้นตอน	4.17	0.665	มาก
รวม	4.15	0.538	มาก
ด้านช่องทางการให้บริการ			
1. มีการประชาสัมพันธ์ช่องทางการให้บริการแก่ประชาชนผ่านช่องทางต่าง ๆ เช่น โทรศัพท์ เว็บไซต์ เว็บบอร์ด Facebook Line บุคลากรของหน่วยงาน เป็นต้น	4.17	0.609	มาก
2. มีความหลากหลายของช่องทางการให้บริการ ช่องทางการติดต่อประสานงาน เช่น โทรศัพท์ เว็บไซต์ เว็บบอร์ด Facebook Line บุคลากรของหน่วยงาน เป็นต้น	3.98	0.685	มาก

ระดับความพึงพอใจ	ค่าสถิติ		การแปล ความหมาย
	$\bar{x}$	S.D.	
3. ช่องทางการให้บริการมีความสะดวกและรวดเร็วทันต่อความต้องการของประชาชน	4.08	0.565	มาก
4. ช่องทางการให้บริการประชาชนนอกสถานที่มีความเหมาะสม	4.09	0.596	มาก
5. มีช่องทางการร้องเรียน/ร้องทุกข์ เปิดรับข้อคิดเห็น หลากหลายช่องทาง เช่น กล่องรับความคิดเห็น แบบสอบถาม เว็บไซต์ Facebook Line บุคลากรของหน่วยงาน	4.15	0.584	มาก
รวม	4.09	0.477	มาก
<b>ด้านเจ้าหน้าที่ผู้ให้บริการ</b>			
1. ความเอาใจใส่ กระตือรือร้น มีความเต็มใจ และความพร้อมในการให้บริการอย่างสุภาพ	4.39	0.588	มาก
2. ความเหมาะสมในการแต่งกายสุภาพ เรียบร้อย ลักษณะท่าทางของเจ้าหน้าที่ผู้ให้บริการ	4.44	0.583	มาก
3. ความรู้ความสามารถในการให้บริการ เช่น สามารถตอบคำถาม ชี้แจงข้อสงสัยให้คำแนะนำได้ เป็นต้น	4.47	0.635	มาก
4. เจ้าหน้าที่ให้บริการต่อผู้รับบริการเหมือนกันทุกรายโดยไม่เลือกปฏิบัติ	4.44	0.620	มาก
5. ความซื่อสัตย์สุจริตในการปฏิบัติหน้าที่ เช่น ไม่รับสินบน ไม่แสวงหาประโยชน์ในทางมิชอบ	4.38	0.560	มาก

ระดับความพึงพอใจ	ค่าสถิติ		การแปลความหมาย
	$\bar{X}$	S.D.	
รวม	4.42	0.463	มาก
<b>ด้านสิ่งอำนวยความสะดวก</b>			
1. สถานที่ตั้งของหน่วยงาน สะดวกในการเดินทางมารับบริการ	4.30	0.564	มาก
2. การจัดสถานที่และอุปกรณ์ สะดวกต่อการให้บริการ	4.34	0.563	มาก
3. ความชัดเจนของป้ายแสดงชื่อส่วนงานจุดบริการ	4.39	0.626	มาก
4. ความเพียงพอของสิ่งอำนวยความสะดวกต่าง ๆ เช่น ที่จอดรถ ห้องน้ำ ที่นั่งขณะรอรับบริการ เป็นต้น	4.47	0.571	มาก
5. ระยะเวลาในการจัดโครงการมีความเหมาะสม	4.31	0.605	มาก
6. ประโยชน์ที่ได้รับจากโครงการนี้	4.42	0.688	มาก
รวม	4.37	.435	มาก

จากตาราง 34 พบว่า ความพึงพอใจต่อโครงการย่อยเพิ่มผลผลิตสัตว์น้ำในแหล่งน้ำชุมชน จำนวน 200 แห่ง

ด้านขั้นตอนการให้บริการ โดยรวมอยู่ในระดับมาก ( $\bar{X}$ =4.15) เมื่อพิจารณาเป็นรายข้อ พบว่า ทุกข้ออยู่ในระดับมาก เรียงตามลำดับค่าเฉลี่ยจากมากไปหาน้อย 3 ลำดับแรก คือ การทำงานอย่างมีขั้นตอน ( $\bar{X}$ =4.20) ได้รับความสะดวกจากการให้บริการแต่ละขั้นตอน ( $\bar{X}$ =4.17) และ การประกาศแจ้งรายละเอียดโครงการ ( $\bar{X}$ =4.16)

ด้านช่องทางการให้บริการ โดยรวมอยู่ในระดับมาก ( $\bar{X}$ =4.09) เมื่อพิจารณาเป็นรายข้อ พบว่า ทุกข้ออยู่ในระดับมาก เรียงตามลำดับค่าเฉลี่ยจากมากไปหาน้อย 3 ลำดับแรก คือ มีการประชาสัมพันธ์ช่องทางการให้บริการแก่ประชาชนผ่านช่องทางต่าง ๆ เช่น โทรศัพท์ เว็บไซต์ เว็บบอร์ด Facebook Line บุคลากรของหน่วยงาน เป็นต้น ( $\bar{X}$ =4.17) มีช่องทางการร้องเรียน/ร้องทุกข์ เปิดรับข้อคิดเห็นหลากหลายช่องทาง เช่น กล่องรับความคิดเห็น แบบสอบถาม เว็บบอร์ด Facebook Line บุคลากรของหน่วยงาน ( $\bar{X}$ =4.15) และ ช่องทางการให้บริการประชาชนนอกสถานที่ที่มีความเหมาะสม ( $\bar{X}$ =4.09)

ด้านเจ้าหน้าที่ผู้ให้บริการ โดยรวมอยู่ในระดับมาก ( $\bar{X}=4.42$ ) เมื่อพิจารณาเป็นรายข้อ พบว่า ทุกข้ออยู่ในระดับมาก เรียงตามลำดับค่าเฉลี่ยจากมากไปหาน้อย 3 ลำดับแรก คือ ความรู้ความสามารถในการให้บริการ เช่น สามารถตอบคำถาม ชี้แจงข้อสงสัยให้คำแนะนำได้ ( $\bar{X}=4.47$ ) ความเหมาะสมในการแต่งกายสุภาพ เรียบร้อย ลักษณะท่าทางของเจ้าหน้าที่ผู้ให้บริการ และเจ้าหน้าที่ให้บริการต่อผู้รับบริการเหมือนกันทุกรายโดยไม่เลือกปฏิบัติ ( $\bar{X} = 4.44$ ) และ ความเอาใจใส่ กระตือรือร้น มีความเต็มใจ และความพร้อมในการให้บริการอย่างสุภาพ ( $\bar{X} = 4.39$ )

ด้านสิ่งอำนวยความสะดวก โดยรวมอยู่ในระดับมาก ( $\bar{X} = 4.37$ ) เมื่อพิจารณาเป็นรายข้อ พบว่า ทุกข้ออยู่ในระดับมาก เรียงตามลำดับค่าเฉลี่ยจากมากไปหาน้อย 3 ลำดับแรก คือ ความเพียงพอของสิ่งอำนวยความสะดวกต่าง ๆ เช่น ที่จอดรถ ห้องน้ำ ที่นั่งขณะรอรับบริการ ( $\bar{X}=4.47$ ) ประโยชน์ที่ได้รับจากโครงการนี้ ( $\bar{X} = 4.42$ ) ความชัดเจนของป้ายแสดงชื่อส่วนงานจุดบริการ ( $\bar{X} = 4.39$ )

ข้อเสนอแนะจากผู้ตอบแบบสอบถาม

ควรมีโครงการลักษณะนี้ทั่วทุกแหล่งน้ำของหมู่บ้านและโรงเรียน เน้นแหล่งน้ำขนาดเล็กเพื่อให้ดูแลสะดวก และจับผลผลิตง่าย

## 2.2 โครงการย่อยเพิ่มผลผลิตกุ้งก้ามกรามในอ่างเก็บน้ำเขื่อนน้ำอูนระหว่างวันที่ 14 มิถุนายน – 20 กรกฎาคม 2565

กลุ่มเป้าหมาย ประชาชนในจังหวัดสกลนคร ที่ได้บริโภคอาหารโปรตีนจากสัตว์น้ำราคาถูกอย่างเพียงพอ มีอาชีพและรายได้เพิ่มขึ้น ผู้รับมอบกุง คือ ตัวแทนรับมอบ ผู้นำชุมชน กรรมการหมู่บ้าน โดยคณะทำงานได้สุ่มเลือกพื้นที่ที่ได้มีการปล่อยกุงก้ามกรามเมื่อวันที่ 20 กรกฎาคม 2565 ณ เขื่อนน้ำอูน บริเวณทำนน้ำบ้านนาเชือก ตำบลแร่ อำเภอพังโคน จังหวัดสกลนคร จำนวน 2,000,000 ตัว ตามข้อมูลทางวิชาการหลังจากปล่อยกุงก้ามกรามประมาณ 8 - 10 เดือน จึงจะสามารถจับผลผลิตได้ ซึ่ง ณ วันที่ 25 พฤศจิกายน 2565 คณะทำงานร่วมกับองค์การบริหารส่วนจังหวัดสกลนคร ได้ลงพื้นที่เพื่อเก็บข้อมูลเพื่อประเมินความพึงพอใจของประชาชนที่มีต่อโครงการเพิ่มผลผลิตสัตว์น้ำในแหล่งน้ำจังหวัดสกลนคร (สำนักงานประมงจังหวัดสกลนคร) ของโครงการดังกล่าว พบว่า การปล่อยกุงก้ามกรามดำเนินการปล่อยได้ 5 เดือน กุงก้ามกรามจึงยังไม่ได้ขนาดที่จะสามารถจับผลผลิตได้ คณะทำงานจึงได้ทำการประเมินความพึงพอใจของประชาชนที่มีต่อโครงการเพิ่มผลผลิตสัตว์น้ำในแหล่งน้ำจังหวัดสกลนคร (สำนักงานประมงจังหวัดสกลนคร) ของผู้รับมอบปลาและกุง คือ ตัวแทนรับมอบ ผู้นำชุมชน กรรมการหมู่บ้าน และประชาชน ในพื้นที่ดังกล่าวจำนวน 100 คน โดยแบบสอบถามและแบบสอบถามออนไลน์

ผลการประเมินพบว่า

1. ข้อมูลทั่วไปผู้เข้าร่วมโครงการย่อยเพิ่มผลผลิตกุ้งก้ามกรามในอ่างเก็บน้ำเขื่อนน้ำอูน

ตารางที่ 35 จำนวนและร้อยละผู้ตอบแบบสอบถามโครงการย่อยเพิ่มผลผลิตกุ้งก้ามกรามในอ่างเก็บน้ำเขื่อนน้ำอูน

ข้อมูลทั่วไปผู้ตอบแบบสอบถาม	จำนวน(คน)	ร้อยละ
1. เพศ		
ชาย	57	57.00
หญิง	43	43.00
รวม	100	100.00
2. อายุ		
16 - 20 ปี	2	2.00
21 - 30 ปี	10	10.00
31 - 40 ปี	12	12.00
41 - 50 ปี	36	36.00
51 - 60 ปี	20	20.00
มากกว่า 61 ปีขึ้นไป	20	20.00
รวม	100	100.00
3. การศึกษา		
ประถมศึกษา	46	46.00
มัธยมศึกษาตอนต้น	22	22.00
มัธยมศึกษาตอนปลาย	25	25.00

ข้อมูลทั่วไปผู้ตอบแบบสอบถาม	จำนวน(คน)	ร้อยละ
ปวช./ปวส.	1	1.00
ปริญญาตรี	6	6.00
รวม	100	100.00
4. สถานภาพทางสังคม		
ประชาชนทั่วไป	97	97.00
ผู้นำชุมชน (กำนัน/ผู้ใหญ่บ้าน)	3	3.00
รวม	100	100.00
5. อาชีพ		
เกษตรกร	46	46.00
เกษียณ	7	7.00
ธุรกิจส่วนตัว	3	3.00
พนักงานรัฐวิสาหกิจ	1	1.00
พ่อบ้าน/แม่บ้าน	7	7.00
รับจ้างทั่วไป	32	32.00
ว่างงาน	4	4.00
รวม	100	100.00

ข้อมูลทั่วไปผู้ตอบแบบสอบถาม	จำนวน(คน)	ร้อยละ
<b>6. รายได้</b>		
ไม่มีรายได้	8	8.00
ต่ำกว่า 5,000 บาท/เดือน	44	44.00
5,001 - 10,000 บาท/เดือน	34	34.00
10,001 - 15,000 บาท/เดือน	4	4.00
15,001 - 20,000 บาท/เดือน	1	1.00
มากกว่า 20,001 บาท/เดือน	9	9.00
รวม	100	100.00
<b>7. รายจ่าย</b>		
ไม่มีรายจ่าย	8	8.00
ต่ำกว่า 5,000 บาท/เดือน	44	44.00
5,001 - 10,000 บาท/เดือน	36	36.00
10,001 - 15,000 บาท/เดือน	2	2.00
มากกว่า 20,001 บาท/เดือน	10	10.00
รวม	100	100.00
<b>8. ที่อยู่ (อำเภอ)</b>		
อำเภอพังโคน	100	100.00
รวม	100	100.00



จากตาราง 35 พบว่า กลุ่มตัวอย่างผู้ตอบแบบสอบถาม มีจำนวน 100 คน จำแนกตาม เพศ พบว่า เพศชาย จำนวน 57 คน คิดเป็นร้อยละ 57.00 เป็นเพศหญิง 43 คน คิดเป็นร้อยละ 43.00

จำแนกตาม อายุ พบว่า 16 - 20 ปี จำนวน 2 คน คิดเป็นร้อยละ 2 อายุ 21 - 30 ปี จำนวน 10 คน คิดเป็นร้อยละ 10.00 อายุ 31 - 40 ปี จำนวน 12 คน คิดเป็นร้อยละ 12.00 อายุ 41 - 50 ปี จำนวน 36 คน คิดเป็นร้อยละ 36 อายุ 51 - 60 ปี จำนวน 20 คน คิดเป็นร้อยละ 20.00 มากกว่า 61 ปีขึ้นไป จำนวน 20 คน คิดเป็นร้อยละ 20.00

จำแนกตาม การศึกษา พบว่า ประถมศึกษา จำนวน 46 คน คิดเป็นร้อยละ 46 มัธยมศึกษาตอนต้น จำนวน 22 คน คิดเป็นร้อยละ 22 มัธยมศึกษาตอนปลาย จำนวน 25 คน คิดเป็นร้อยละ 25.00 ปวช./ปวส. จำนวน 1 คน คิดเป็นร้อยละ 1.00ปริญญาตรี จำนวน 6 คน คิดเป็นร้อยละ 6 คน

จำแนกตาม สถานภาพทางสังคม พบว่า ประชาชนทั่วไป จำนวน 97 คน คิดเป็นร้อยละ 97.00 ผู้นำชุมชน (กำนัน/ผู้ใหญ่บ้าน) จำนวน 3 คน คิดเป็นร้อยละ 3.00

จำแนกตาม อาชีพ พบว่า เป็นเกษตรกร จำนวน 46 คน คิดเป็นร้อยละ 46.00 เกษีณ จำนวน 7 คน คิดเป็นร้อยละ 7.00 ธุรกิจส่วนตัว จำนวน 3 คน คิดเป็นร้อยละ 3.00 พนักงานรัฐวิสาหกิจ จำนวน 1 คน คิดเป็นร้อยละ 1.00 พ่อบ้าน/แม่บ้าน จำนวน 7 คน คิดเป็นร้อยละ 7.00 รับจ้างทั่วไป จำนวน 32 คน คิดเป็นร้อยละ 32.00 ว่างงาน จำนวน 4 คน คิดเป็นร้อยละ 4.00

จำแนกตาม รายได้ พบว่า ไม่มีรายได้ จำนวน 8 คน คิดเป็นร้อยละ 8.00 รายได้ต่ำกว่า 5,000 บาท/เดือน จำนวน 44 คน คิดเป็นร้อยละ 44.00 รายได้ 5,001 - 10,000 บาท/เดือน จำนวน 34 คน คิดเป็นร้อยละ 34.00 รายได้ 10,001 - 15,000 บาท/เดือน จำนวน 4 คน คิดเป็นร้อยละ 4.00 รายได้ 15,001 - 20,000 บาท/เดือน จำนวน 1 คน คิดเป็นร้อยละ 1.00 และรายได้มากกว่า 20,001 บาท/เดือน จำนวน 9 คน คิดเป็นร้อยละ 9.00

จำแนกตาม รายจ่าย พบว่า ไม่มีรายจ่าย จำนวน 8 คน คิดเป็นร้อยละ 8.00 รายจ่ายต่ำกว่า 5,000 บาท/เดือน จำนวน 44 คน คิดเป็นร้อยละ 44.00 รายจ่าย 5,001 - 10,000 บาท/เดือน จำนวน 36 คน คิดเป็นร้อยละ 36.00 รายจ่าย 10,001 - 15,000 บาท/เดือน จำนวน 2 คน คิดเป็นร้อยละ 2.00 และ รายจ่ายมากกว่า 20,001 บาท/เดือน จำนวน 10 คน คิดเป็นร้อยละ 10.00

จำแนกตาม ที่อยู่ (อำเภอ) พบว่า ผู้ตอบแบบสอบถามส่วนใหญ่ที่อยู่ตามอำเภอ คือ อำเภอพังโคน จำนวน 100 คน คิดเป็นร้อยละ 100

2. ผลการประเมินความพึงพอใจต่อโครงการย่อยเพิ่มผลผลิตกึ่งกำกรวมในอ่างเก็บน้ำเขื่อนน้ำอูน  
ตารางที่ 36 ระดับความพึงพอใจต่อโครงการย่อยเพิ่มผลผลิตกึ่งกำกรวมในอ่างเก็บน้ำเขื่อนน้ำอูน

ระดับความพึงพอใจ	ค่าสถิติ		การแปล ความหมาย
	$\bar{x}$	S.D.	
<b>ด้านขั้นตอนการให้บริการ</b>			
1. การประกาศแจ้งรายละเอียดโครงการ	4.21	0.715	มาก
2. การประสานงานและให้ข้อมูลเกี่ยวกับโครงการ	4.20	0.739	มาก
3. การทำงานอย่างมีขั้นตอน	4.27	0.750	มาก
4. ได้รับความสะดวกจากการให้บริการแต่ละขั้นตอน	4.21	0.729	มาก
รวม	4.22	0.665	มาก
<b>ด้านช่องทางการให้บริการ</b>			
1. มีการประชาสัมพันธ์ช่องทางการให้บริการแก่ประชาชนผ่านช่องทางต่าง ๆ เช่น โทรศัพท์ เว็บไซต์ เว็บบอร์ด Facebook Line บุคลากรของหน่วยงาน เป็นต้น	4.24	0.622	มาก
2. มีความหลากหลายของช่องทางการให้บริการ ช่องทางการติดต่อประสานงาน เช่น โทรศัพท์ เว็บไซต์ เว็บบอร์ด Facebook Line บุคลากรของหน่วยงาน เป็นต้น	4.13	0.661	มาก
3. ช่องทางการให้บริการมีความสะดวกและรวดเร็วทันต่อความต้องการของประชาชน	4.08	0.662	มาก
4. ช่องทางการให้บริการประชาชนนอกสถานที่มีความเหมาะสม	4.16	0.677	มาก

ระดับความพึงพอใจ	ค่าสถิติ		การแปล ความหมาย
	$\bar{x}$	S.D.	
5. มีช่องทางการร้องเรียน/ร้องทุกข์ เปิดรับข้อคิดเห็น หลากหลายช่องทาง เช่น กล่องรับความคิดเห็น แบบสอบถาม เว็บไซต์ Facebook Line บุคลากรของหน่วยงาน เป็นต้น	4.27	0.601	มาก
รวม	4.17	0.549	มาก
<b>ด้านเจ้าหน้าที่ผู้ให้บริการ</b>			
1. ความเอาใจใส่ กระตือรือร้น มีความเต็มใจ และความ พร้อมในการให้บริการอย่างสุภาพ	4.51	0.628	มาก
2. ความเหมาะสมในการแต่งกายสุภาพ เรียบร้อย ลักษณะ ท่าทางของเจ้าหน้าที่ผู้ให้บริการ	4.43	0.728	มาก
3. ความรู้ความสามารถในการให้บริการ เช่น สามารถตอบ คำถาม ชี้แจงข้อสงสัยให้คำแนะนำได้ เป็นต้น	4.40	0.696	มาก
4. เจ้าหน้าที่ให้บริการต่อผู้รับบริการเหมือนกันทุกรายโดย ไม่เลือกปฏิบัติ	4.41	0.637	มาก
5. ความซื่อสัตย์สุจริตในการปฏิบัติหน้าที่ เช่น ไม่รับสินบน ไม่แสวงหาประโยชน์ในทางมิชอบ	4.43	0.655	มาก
รวม	4.43	0.558	มาก
<b>ด้านสิ่งอำนวยความสะดวก</b>			
1. สถานที่ตั้งของหน่วยงาน สะดวกในการเดินทางมารับบริการ	4.48	0.559	มาก
2. การจัดสถานที่และอุปกรณ์ สะดวกต่อการให้บริการ	4.31	0.677	มาก

ระดับความพึงพอใจ	ค่าสถิติ		การแปล ความหมาย
	$\bar{X}$	S.D.	
3. ความชัดเจนของป้ายแสดงชื่อส่วนงานจุดบริการ	4.25	0.770	มาก
4. ความเพียงพอของสิ่งอำนวยความสะดวกต่าง ๆ เช่น ที่จอดรถ ห้องน้ำ ที่นั่งขณะรอรับบริการ เป็นต้น	4.37	0.646	มาก
5. ระยะเวลาในการจัดโครงการมีความเหมาะสม	4.42	0.638	มาก
6. ประโยชน์ที่ได้รับจากโครงการนี้	4.52	0.559	มากที่สุด
รวม	4.39	0.515	มาก

จากตาราง 36 พบว่า ความพึงพอใจต่อโครงการย่อยเพิ่มผลผลิตกึ่งกำกรวมในอ่างเก็บน้ำเขื่อนน้ำอูน ด้านขั้นตอนการให้บริการ โดยรวมอยู่ในระดับมาก ( $\bar{X}=4.22$ ) เมื่อพิจารณาเป็นรายข้อ พบว่า ทุกข้ออยู่ในระดับมาก เรียงตามลำดับค่าเฉลี่ยจากมากไปหาน้อย 3 ลำดับแรก คือ การทำงานอย่างมีขั้นตอน ( $\bar{X}=4.27$ ) การประกาศแจ้งรายละเอียดโครงการ ได้รับความสะดวกจากการให้บริการแต่ละขั้นตอน ( $\bar{X}=4.21$ ) และการประสานงานและให้ข้อมูลเกี่ยวกับโครงการ ( $\bar{X}=4.20$ )

ด้านช่องทางการให้บริการ โดยรวมอยู่ในระดับมาก ( $\bar{X}=4.17$ ) เมื่อพิจารณาเป็นรายข้อ พบว่า ทุกข้ออยู่ในระดับมาก เรียงตามลำดับค่าเฉลี่ยจากมากไปหาน้อย 3 ลำดับแรก คือ มีมีช่องทางการร้องเรียน/ร้องทุกข์ เปิดรับข้อคิดเห็นหลากหลายช่องทาง เช่น กล้องรับความคิดเห็น แบบสอบถาม เว็บไซต์ Facebook Line บุคลากรของหน่วยงาน ( $\bar{X}=4.27$ ) มีการประชาสัมพันธ์ช่องทางการให้บริการแก่ประชาชนผ่านช่องทางต่าง ๆ เช่น โทรศัพท์ เว็บไซต์ เว็บไซต์ Facebook Line บุคลากรของหน่วยงาน เป็นต้น ( $\bar{X}=4.24$ ) และ ช่องทางการให้บริการประชาชนนอกสถานที่มีความเหมาะสม ( $\bar{X}=4.16$ )

ด้านเจ้าหน้าที่ผู้ให้บริการ โดยรวมอยู่ในระดับมาก ( $\bar{X}=4.43$ ) เมื่อพิจารณาเป็นรายข้อ พบว่า ทุกข้ออยู่ในระดับมาก เรียงตามลำดับค่าเฉลี่ยจากมากไปหาน้อย 3 ลำดับแรก คือ ความเอาใจใส่ กระตือรือร้น มีความเต็มใจ และความพร้อมในการให้บริการอย่างสุภาพ ( $\bar{X}=4.51$ ) ความเหมาะสมในการแต่งกายสุภาพ เรียบร้อย ลักษณะท่าทางของเจ้าหน้าที่ผู้ให้บริการ และความซื่อสัตย์สุจริตในการปฏิบัติหน้าที่ เช่น ไม่รับสินบน ไม่แสวงหาประโยชน์ในทางมิชอบ ( $\bar{X}=4.43$ ) และ เจ้าหน้าที่ให้บริการต่อผู้รับบริการเหมือนกันทุกรายโดยไม่เลือกปฏิบัติ ( $\bar{X}=4.41$ )

ด้านสิ่งอำนวยความสะดวก โดยรวมอยู่ในระดับมาก ( $\bar{X} = 4.39$ ) เมื่อพิจารณาเป็นรายข้อ พบว่า ทุกข้ออยู่ในระดับมาก เรียงตามลำดับค่าเฉลี่ยจากมากไปหาน้อย 3 ลำดับแรก คือ ประโยชน์ที่ได้รับจากโครงการนี้ ( $\bar{X}=4.52$ ) สถานที่ตั้งของหน่วยงาน สะดวกในการเดินทางมารับบริการ ( $\bar{X} = 4.48$ ) ระยะเวลาในการจัดโครงการมีความเหมาะสม ( $\bar{X} = 4.42$ )

ข้อเสนอแนะจากผู้ตอบแบบสอบถาม

1. เพิ่มโครงการอบรมสร้างอาชีพให้กับแม่บ้านหรือสตรีที่ว่างงาน ให้สามารถกระจายรายได้อย่างทั่วถึง
2. อยากให้มีแผนรองรับเกี่ยวกับอาชีพทำแพคเกจของชาวบ้าน เนื่องจากมีการห้ามจับปลาในบริเวณดังกล่าว

### 2.3 โครงการย่อยเพิ่มผลผลิตกึ่งก้ามกรามในอ่างเก็บน้ำห้วยทรายขมิ้น ระหว่างวันที่ 14 มิถุนายน – 20 กรกฎาคม 2565

กลุ่มเป้าหมาย ประชาชนในจังหวัดสกลนคร ที่ได้บริโภคอาหารโปรตีนจากสัตว์น้ำราคาถูกลงอย่างเพียงพอ มีอาชีพและรายได้เพิ่มขึ้น ผู้รับมอบกึ่ง คือ ตัวแทนรับมอบ ผู้นำชุมชน กรรมการหมู่บ้าน โดยคณะทำงานได้สุ่มเลือกพื้นที่ที่ได้มีการปล่อยกึ่งก้ามกราม เมื่อวันที่ 14 มิถุนายน 2565 ณ อ่างเก็บน้ำห้วยทรายขมิ้น บ้านห้วยทราย ตำบลพังขว้าง อำเภอเมือง จังหวัดสกลนคร จำนวน 3,000,000 ตัว ตามข้อมูลทางวิชาการหลังจากปล่อยกึ่งก้ามกรามประมาณ 8 - 10 เดือน จึงจะสามารถจับผลผลิตได้ ซึ่ง ณ วันที่ 23 พฤศจิกายน 2565 คณะทำงานร่วมกับองค์การบริหารส่วนจังหวัดสกลนคร ได้ลงพื้นที่เพื่อเก็บข้อมูลเพื่อประเมินความพึงพอใจของประชาชนที่มีต่อโครงการเพิ่มผลผลิตสัตว์น้ำในแหล่งน้ำจังหวัดสกลนคร (สำนักงานประมงจังหวัดสกลนคร) ของโครงการดังกล่าว พบว่า การปล่อยกึ่งก้ามกรามดำเนินการปล่อยได้ 6 เดือน กึ่งก้ามกรามจึงยังไม่ได้ขนาดที่จะสามารถจับผลผลิตได้ คณะทำงานจึงได้ทำการประเมินความพึงพอใจของประชาชนที่มีต่อโครงการเพิ่มผลผลิตสัตว์น้ำในแหล่งน้ำจังหวัดสกลนคร (สำนักงานประมงจังหวัดสกลนคร) ของ ผู้รับมอบปลาและกึ่ง คือ ตัวแทนรับมอบ ผู้นำชุมชน กรรมการหมู่บ้าน และประชาชน ในพื้นที่ดังกล่าวจำนวน 100 คน โดยแบบสอบถามและแบบสอบถามออนไลน์

ผลการประเมินพบว่า

1. ข้อมูลทั่วไปผู้เข้าร่วมโครงการย่อยเพิ่มผลผลิตกุ้งก้ามกรามในอ่างเก็บน้ำห้วยทรายขมิ้น

ตารางที่ 37 จำนวนและร้อยละผู้ตอบแบบสอบถามโครงการย่อยเพิ่มผลผลิตกุ้งก้ามกรามในอ่างเก็บน้ำห้วยทรายขมิ้น

ข้อมูลทั่วไปผู้ตอบแบบสอบถาม	จำนวน(คน)	ร้อยละ
<b>1. เพศ</b>		
ชาย	39	39.00
หญิง	61	61.00
รวม	100	100.00
<b>2. อายุ</b>		
16 - 20 ปี	7	7.00
21 - 30 ปี	10	10.00
31 - 40 ปี	17	17.00
41 - 50 ปี	24	24.00
51 - 60 ปี	27	27.00
มากกว่า 61 ปีขึ้นไป	15	15.00
รวม	100	100.00
<b>3. การศึกษา</b>		
ประถมศึกษา	44	44.00
มัธยมศึกษาตอนต้น	18	18.00
มัธยมศึกษาตอนปลาย	28	28.00

ข้อมูลทั่วไปผู้ตอบแบบสอบถาม	จำนวน(คน)	ร้อยละ
ปวช./ปวส.	10	10.00
รวม	100	100.00
<b>4. สถานภาพทางสังคม</b>		
ประชาชนทั่วไป	96	96.00
ปราชญ์ชาวบ้าน	1	1.00
ผู้แทนจากภาคประชาชน (สภาเกษตรกร/กลุ่มสตรี/ อสม./อปพร./องค์กรวิสาหกิจชุมชน)	2	2.00
ผู้นำชุมชน (กำนัน/ผู้ใหญ่บ้าน)	1	1.00
รวม	100	100.00
<b>5. อาชีพ</b>		
เกษตรกร	54	54.00
ธุรกิจส่วนตัว	18	18.00
นักเรียน/นิสิต นักศึกษา	3	3.00
พ่อบ้าน/แม่บ้าน	9	9.00
รับจ้างทั่วไป	10	10.00
ว่างงาน	6	6.00
รวม	100	100.00
<b>6. รายได้</b>		
ไม่มีรายได้	10	10.00

ข้อมูลทั่วไปผู้ตอบแบบสอบถาม	จำนวน(คน)	ร้อยละ
ต่ำกว่า 5,000 บาท/เดือน	33	33.00
5,001 - 10,000 บาท/เดือน	46	46.00
10,001 - 15,000 บาท/เดือน	8	8.00
15,001 - 20,000 บาท/เดือน	1	1.00
มากกว่า 20,001 บาท/เดือน	2	2.00
รวม	100	100.00
7. รายจ่าย		
ไม่มีรายจ่าย	11	11.00
ต่ำกว่า 5,000 บาท/เดือน	56	56.00
10,001 - 15,000 บาท/เดือน	30	30.00
15,001 - 20,000 บาท/เดือน	1	1.00
มากกว่า 20,001 บาท/เดือน	2	2.00
รวม	100	100.00
8. ที่อยู่ (อำเภอ)		
อำเภอพรรณานิคม	100	100.00
รวม	100	100.00

จากตาราง 37 พบว่า กลุ่มตัวอย่างผู้ตอบแบบสอบถาม มีจำนวน 100 คน จำแนกตาม เพศ พบว่า เพศชาย จำนวน 39 คน คิดเป็นร้อยละ 39.00 เป็นเพศหญิง 62 คน คิดเป็นร้อยละ 61.00

จำแนกตาม อายุ พบว่า 16 - 20 ปี จำนวน 7 คน คิดเป็นร้อยละ 7.00 อายุ 21 - 30 ปี จำนวน 10 คน คิดเป็นร้อยละ 10.00 อายุ 31 - 40 ปี จำนวน 17 คน คิดเป็นร้อยละ 17.00 อายุ 41 - 50 ปี จำนวน 24 คน



คิดเป็นร้อยละ 24.00 อายุ 51 - 60 ปี จำนวน 27 คน คิดเป็นร้อยละ 27.00 มากกว่า 61 ปีขึ้นไป จำนวน 15 คน คิดเป็นร้อยละ 15.00

จำแนกตาม การศึกษา พบว่า ประถมศึกษา จำนวน 44 คน คิดเป็นร้อยละ 44 มัธยมศึกษาตอนต้น จำนวน 18 คน คิดเป็นร้อยละ 18.00 มัธยมศึกษาตอนปลาย จำนวน 28 คน คิดเป็นร้อยละ 28.00 ปวช./ปวส. จำนวน 10 คน คิดเป็นร้อยละ 10.00

จำแนกตาม สถานภาพทางสังคม พบว่า ประชาชนทั่วไป จำนวน 96 คน คิดเป็นร้อยละ 96.00 ประชาชนชาวบ้าน จำนวน 1 คน คิดเป็นร้อยละ 1.00 ผู้แทนจากภาคประชาชน (สภาเกษตรกร/กลุ่มสตรี/อสม./อปพร./องค์กรวิสาหกิจชุมชน) จำนวน 2 คน คิดเป็นร้อยละ 2.00 ผู้นำชุมชน (กำนัน/ผู้ใหญ่บ้าน) จำนวน 1 คน คิดเป็นร้อยละ 1.00

จำแนกตาม อาชีพ พบว่า เป็นเกษตรกร จำนวน 54 คน คิดเป็นร้อยละ 54.00 ธุรกิจส่วนตัว จำนวน 18 คน คิดเป็นร้อยละ 18.00 นักเรียน/นิสิต นักศึกษา จำนวน 3 คน คิดเป็นร้อยละ 3.00 พ่อบ้าน/แม่บ้าน จำนวน 9 คน คิดเป็นร้อยละ 9.00 รับจ้างทั่วไป จำนวน 10 คน คิดเป็นร้อยละ 10.00 ว่างงาน จำนวน 6 คน คิดเป็นร้อยละ 6.00

จำแนกตาม รายได้ พบว่า ไม่มีรายได้ จำนวน 10 คน คิดเป็นร้อยละ 10.00 รายได้ต่ำกว่า 5,000 บาท/เดือน จำนวน 33 คน คิดเป็นร้อยละ 33.00 รายได้ 5,001 - 10,000 บาท/เดือน จำนวน 46 คน คิดเป็นร้อยละ 46.00 รายได้ 10,001 - 15,000 บาท/เดือน จำนวน 8 คน คิดเป็นร้อยละ 8.00 รายได้ 15,001 - 20,000 บาท/เดือน จำนวน 1 คน คิดเป็นร้อยละ 1.00 และรายได้มากกว่า 20,001 บาท/เดือน จำนวน 2 คน คิดเป็นร้อยละ 2.00

จำแนกตาม รายจ่าย พบว่า ไม่มีรายจ่าย จำนวน 11 คน คิดเป็นร้อยละ 11.00 รายจ่ายต่ำกว่า 5,000 บาท/เดือน จำนวน 56 คน คิดเป็นร้อยละ 56.00 รายจ่าย 10,001 - 15,000 บาท/เดือน จำนวน 30 คน คิดเป็นร้อยละ 30.00 และ รายจ่ายมากกว่า 20,001 บาท/เดือน จำนวน 2 คน คิดเป็นร้อยละ 2.00

จำแนกตาม ที่อยู่ (อำเภอ) พบว่า ผู้ตอบแบบสอบถามส่วนใหญ่ที่อยู่ตามอำเภอ คือ อำเภอพรรณานิคม จำนวน 100 คน คิดเป็นร้อยละ 100

2. ผลการประเมินความพึงพอใจต่อโครงการย่อยเพิ่มผลผลิตกุ้งก้ามกรามในอ่างเก็บน้ำห้วยทรายขมิ้น ตารางที่ 38 ระดับความพึงพอใจต่อโครงการย่อยเพิ่มผลผลิตกุ้งก้ามกรามในอ่างเก็บน้ำห้วยทรายขมิ้น

ระดับความพึงพอใจ	ค่าสถิติ		การแปลความหมาย
	$\bar{x}$	S.D.	
<b>ด้านขั้นตอนการให้บริการ</b>			
1. การประกาศแจ้งรายละเอียดโครงการ	4.17	0.682	มาก
2. การประสานงานและให้ข้อมูลเกี่ยวกับโครงการ	4.14	0.711	มาก
3. การทำงานอย่างมีขั้นตอน	4.13	0.787	มาก
4. ได้รับความสะดวกจากการให้บริการแต่ละขั้นตอน	4.09	0.805	มาก
รวม	4.13	0.604	มาก
<b>ด้านช่องทางการให้บริการ</b>			
1. มีการประชาสัมพันธ์ช่องทางการให้บริการแก่ประชาชนผ่านช่องทางต่าง ๆ เช่น โทรศัพท์ เว็บไซต์ เว็บบอร์ด Facebook Line บุคลากรของหน่วยงาน เป็นต้น	4.14	0.697	มาก
2. มีความหลากหลายของช่องทางการให้บริการ ช่องทางการติดต่อประสานงาน เช่น โทรศัพท์ เว็บไซต์ เว็บบอร์ด Facebook Line บุคลากรของหน่วยงาน เป็นต้น	4.14	0.667	มาก
3. ช่องทางการให้บริการมีความสะดวกและรวดเร็วทันต่อความต้องการของประชาชน	4.14	0.652	มาก
4. ช่องทางการให้บริการประชาชนนอกสถานที่มีความเหมาะสม	4.08	0.706	มาก

ระดับความพึงพอใจ	ค่าสถิติ		การแปล ความหมาย
	$\bar{x}$	S.D.	
5. มีช่องทางการร้องเรียน/ร้องทุกข์ เปิดรับข้อคิดเห็น หลากหลายช่องทาง เช่น กล้องรับความคิดเห็น แบบสอบถาม เว็บบอร์ด Facebook Line บุคลากรของหน่วยงาน เป็นต้น	4.23	0.723	มาก
รวม	4.14	0.543	มาก
<b>ด้านเจ้าหน้าที่ผู้ให้บริการ</b>			
1. ความเอาใจใส่ กระตือรือร้น มีความเต็มใจ และความ พร้อมในการให้บริการอย่างสุภาพ	4.20	0.667	มาก
2. ความเหมาะสมในการแต่งกายสุภาพ เรียบร้อย ลักษณะ ท่าทางของเจ้าหน้าที่ผู้ให้บริการ	4.27	0.679	มาก
3. ความรู้ความสามารถในการให้บริการ เช่น สามารถตอบ คำถาม ชี้แจงข้อสงสัยให้คำแนะนำได้ เป็นต้น	4.23	0.750	มาก
4. เจ้าหน้าที่ให้บริการต่อผู้รับบริการเหมือนกันทุกรายโดย ไม่เลือกปฏิบัติ	4.21	0.701	มาก
5. ความซื่อสัตย์สุจริตในการปฏิบัติหน้าที่ เช่น ไม่รับสินบน ไม่แสวงหาประโยชน์ในทางมิชอบ	4.25	0.702	มาก
รวม	4.23	0.523	มาก
<b>ด้านสิ่งอำนวยความสะดวก</b>			
1. สถานที่ตั้งของหน่วยงาน สะดวกในการเดินทางมารับบริการ	4.29	0.640	มาก
2. การจัดสถานที่และอุปกรณ์ สะดวกต่อการให้บริการ	4.34	0.655	มาก

ระดับความพึงพอใจ	ค่าสถิติ		การแปลความหมาย
	$\bar{X}$	S.D.	
3. ความชัดเจนของป้ายแสดงชื่อส่วนงานจุดบริการ	4.23	0.694	มาก
4. ความเพียงพอของสิ่งอำนวยความสะดวกต่าง ๆ เช่น ที่จอดรถ ห้องน้ำ ที่นั่งขณะรอรับบริการ เป็นต้น	4.16	0.677	มาก
5. ระยะเวลาในการจัดโครงการมีความเหมาะสม	4.21	0.656	มาก
6. ประโยชน์ที่ได้รับจากโครงการนี้	4.23	0.679	มาก
รวม	4.24	0.463	มาก

จากตาราง 38 พบว่า ความพึงพอใจต่อโครงการย่อยเพิ่มผลผลิตกุ้งก้ามกรามในอ่างเก็บน้ำห้วยทรายขมิ้น ด้านขั้นตอนการให้บริการ โดยรวมอยู่ในระดับมาก ( $\bar{X}$ =4.13) เมื่อพิจารณาเป็นรายข้อ พบว่า ทุกข้ออยู่ในระดับมาก เรียงตามลำดับค่าเฉลี่ยจากมากไปหาน้อย 3 ลำดับแรก คือ การประกาศแจ้งรายละเอียดโครงการ ( $\bar{X}$ =4.17) การประสานงานและให้ข้อมูลเกี่ยวกับโครงการ ( $\bar{X}$ =4.14) และ การทำงานอย่างมีขั้นตอน ( $\bar{X}$ =4.13)

ด้านช่องทางการให้บริการ โดยรวมอยู่ในระดับมาก ( $\bar{X}$ =4.14) เมื่อพิจารณาเป็นรายข้อ พบว่า ทุกข้ออยู่ในระดับมาก เรียงตามลำดับค่าเฉลี่ยจากมากไปหาน้อย 3 ลำดับแรก คือ มีช่องทางการร้องเรียน/ร้องทุกข์ เปิดรับข้อคิดเห็นหลากหลายช่องทาง เช่น กล้องรับความคิดเห็น แบบสอบถาม เว็บไซต์ Facebook Line บุคลากรของหน่วยงาน ( $\bar{X}$ =4.23) มีการประชาสัมพันธ์ช่องทางการให้บริการแก่ประชาชนผ่านช่องทางต่าง ๆ เช่น โทรศัพท์ เว็บไซต์ เว็บไซต์ Facebook Line บุคลากรของหน่วยงาน เป็นต้น มีความหลากหลายของช่องทางการให้บริการ ช่องทางการติดต่อประสานงาน เช่น โทรศัพท์ เว็บไซต์ เว็บไซต์ Facebook Line บุคลากรของหน่วยงาน เป็นต้น ช่องทางการให้บริการมีความสะดวกและรวดเร็วทันต่อความต้องการของประชาชน ( $\bar{X}$ =4.14) และ ช่องทางการให้บริการประชาชนนอกสถานที่มีความเหมาะสม ( $\bar{X}$ =4.08)

ด้านเจ้าหน้าที่ผู้ให้บริการ โดยรวมอยู่ในระดับมาก ( $\bar{X}$ =4.23) เมื่อพิจารณาเป็นรายข้อ พบว่า ทุกข้ออยู่ในระดับมาก เรียงตามลำดับค่าเฉลี่ยจากมากไปหาน้อย 3 ลำดับแรก คือ ความเหมาะสมในการแต่งกายสุภาพเรียบร้อย ลักษณะท่าทางของเจ้าหน้าที่ผู้ให้บริการ ( $\bar{X}$ =4.27) ความซื่อสัตย์สุจริตในการปฏิบัติหน้าที่ เช่น ไม่รับสินบน ไม่แสวงหาประโยชน์ในทางมิชอบ ( $\bar{X}$ =4.25) และ ความรู้ความสามารถในการให้บริการ เช่น สามารถตอบคำถาม ชี้แจงข้อสงสัยให้คำแนะนำได้ ( $\bar{X}$ =4.23)

ด้านสิ่งอำนวยความสะดวก โดยรวมอยู่ในระดับมาก ( $\bar{X} = 4.24$ ) เมื่อพิจารณาเป็นรายข้อ พบว่า ทุกข้ออยู่ในระดับมาก เรียงตามลำดับค่าเฉลี่ยจากมากไปหาน้อย 3 ลำดับแรก คือ การจัดสถานที่และอุปกรณ์ สะดวกต่อการให้บริการ ( $\bar{X}=4.34$ ) สถานที่ตั้งของหน่วยงาน สะดวกในการเดินทางมารับบริการ ( $\bar{X} = 4.29$ ) ความชัดเจนของป้ายแสดงชื่อส่วนงานจุดบริการประโยชน์ที่ได้รับจากโครงการนี้ ( $\bar{X} = 4.23$ )

ข้อเสนอแนะจากผู้ตอบแบบสอบถาม

1. อยากให้ริมตลิ่งที่ใกล้ ๆ กับทุ่งนาต่ำลง เมื่อวัวหรือควายลงไปกินน้ำจะไม่ลื่นไถลตกลงไป
2. ควรจัดโครงการขึ้นอีกและอยากได้พันธุ์ปลาเพิ่ม
3. ต้องการให้เพิ่มการประชาสัมพันธ์มากขึ้น

#### 2.4 โครงการย่อยธนาคารสัตว์น้ำแบบมีส่วนร่วม จำนวน 4 แห่ง ระหว่างวันที่ 7 - 10 มิถุนายน 2565

กลุ่มเป้าหมาย ประชาชนในจังหวัดสกลนคร ที่ได้รับโรคอาหารโปรตีนจากสัตว์น้ำราคาถูกลงอย่างเพียงพอ มีอาชีพและรายได้เพิ่มขึ้น ผู้รับมอบปลาและกุ้ง คือ ตัวแทนรับมอบ ผู้นำชุมชน กรรมการหมู่บ้าน โดยคณะทำงานได้สุ่มเลือกพื้นที่ที่ได้มีการปล่อยปลาเมื่อวันที่ วันที่ 7 มิถุนายน 2565 เป็นการส่งมอบวัสดุการเกษตร ได้แก่ ฟางข้าวอัด และปุ๋ยคอก ณ ศาลาวัดศิริปัญญาาราม บ้านโคกแก้ว หมู่ที่ 6 ตำบลนาแก้ว อำเภอโพธิ์นาแก้ว จังหวัดสกลนคร และวันที่ 8 มิถุนายน 2565 เป็นการส่งมอบวัสดุการเกษตร ได้แก่ ฟางข้าวอัด และปุ๋ยคอก ณ ศาลาประชาคมบ้านนาขาม หมู่ 7 ตำบลเชิงชุม อำเภอพรรณานิคม จังหวัดสกลนคร ตามข้อมูลทางวิชาการหลังจากปล่อยปลาประมาณ 8 - 10 เดือน จึงจะสามารถจับผลผลิตได้ ซึ่ง ณ วันที่ 23 พฤศจิกายน 2565 คณะทำงานร่วมกับองค์การบริหารส่วนจังหวัดสกลนคร ได้ลงพื้นที่เพื่อเก็บข้อมูลเพื่อประเมินความพึงพอใจของประชาชนที่มีต่อโครงการเพิ่มผลผลิตสัตว์น้ำในแหล่งน้ำจังหวัดสกลนคร (สำนักงานประมงจังหวัดสกลนคร) ของโครงการดังกล่าว พบว่า การปล่อยปลาดำเนินการปล่อยได้ 6 เดือน ปลาจึงยังไม่ได้ขนาดที่จะสามารถจับผลผลิตได้ คณะทำงานจึงได้ทำการประเมินความพึงพอใจของประชาชนที่มีต่อโครงการเพิ่มผลผลิตสัตว์น้ำในแหล่งน้ำจังหวัดสกลนคร (สำนักงานประมงจังหวัดสกลนคร) คือ คณะกรรมการบริหารจัดการแหล่งน้ำและชุมชน และประชาชนในพื้นที่ดังกล่าวจำนวน 100 คน โดยแบบสอบถามและแบบสอบถามออนไลน์

ผลการประเมินพบว่า

1. ข้อมูลทั่วไปผู้เข้าร่วมโครงการย่อยธนาคารสัตว์น้ำแบบมีส่วนร่วม จำนวน 4 แห่ง  
 ตารางที่ 39 จำนวนและร้อยละผู้ตอบแบบสอบถามโครงการย่อยธนาคารสัตว์น้ำแบบมีส่วนร่วม จำนวน 4 แห่ง

ข้อมูลทั่วไปผู้ตอบแบบสอบถาม	จำนวน(คน)	ร้อยละ
1. เพศ		
ชาย	42	42.00
หญิง	58	58.00
รวม	100	100.00
2. อายุ		
10 - 15 ปี	11	11.00
21 - 30 ปี	14	14.00
31 - 40 ปี	16	16.00
41 - 50 ปี	29	29.00
51 - 60 ปี	13	13.00
มากกว่า 61 ปีขึ้นไป	17	17.00
รวม	100	100.00
3. การศึกษา		
ประถมศึกษา	37	37.00
มัธยมศึกษาตอนต้น	29	29.00
มัธยมศึกษาตอนปลาย	15	15.00

ข้อมูลทั่วไปผู้ตอบแบบสอบถาม	จำนวน(คน)	ร้อยละ
ปวช./ปวส.	12	12.00
ปริญญาตรี	7	7.00
รวม	100	100.00
4. สถานภาพทางสังคม		
ประชาชนทั่วไป	100	100.00
รวม	100	100.00
5. อาชีพ		
เกษตรกร	66	66.00
ธุรกิจส่วนตัว	16	16.00
นักเรียน/นิสิต นักศึกษา	11	11.00
พ่อบ้าน/แม่บ้าน	1	1.00
รับจ้างทั่วไป	2	2.00
ว่างงาน	4	4.00
รวม	100	100.00
6. รายได้		
ไม่มีรายได้	17	17.00
ต่ำกว่า 5,000 บาท/เดือน	36	36.00
5,001 - 10,000 บาท/เดือน	28	28.00

ข้อมูลทั่วไปผู้ตอบแบบสอบถาม	จำนวน(คน)	ร้อยละ
10,001 - 15,000 บาท/เดือน	10	10.00
15,001 - 20,000 บาท/เดือน	3	3.00
มากกว่า 20,001 บาท/เดือน	6	6.00
รวม	100	100.00
<b>7. รายจ่าย</b>		
ไม่มีรายจ่าย	17	17.00
ต่ำกว่า 5,000 บาท/เดือน	52	52.00
5,001 - 10,000 บาท/เดือน	18	18.00
10,001 - 15,000 บาท/เดือน	7	7.00
15,001 - 20,000 บาท/เดือน	3	3.00
มากกว่า 20,001 บาท/เดือน	3	3.00
รวม	100	100.00
<b>8. ที่อยู่ (อำเภอ)</b>		
อำเภอพรรณานิคม	74	74.00
อำเภอพังโคน	26	26.00
รวม	100	100.00

จากตาราง 39 พบว่า กลุ่มตัวอย่างผู้ตอบแบบสอบถาม มีจำนวน 100 คน จำแนกตาม เพศ พบว่า เพศชาย จำนวน 42 คน คิดเป็นร้อยละ 42.00 เป็นเพศหญิง 58 คน คิดเป็นร้อยละ 58.00

จำแนกตาม อายุ พบว่า 10 - 15 ปี จำนวน 11 คน คิดเป็นร้อยละ 11.00 อายุ 21 - 30 ปี จำนวน 14 คน คิดเป็นร้อยละ 14.00 อายุ 31 - 40 ปี จำนวน 16 คน คิดเป็นร้อยละ 16.00 อายุ 41 - 50 ปี จำนวน 29 คน



คิดเป็นร้อยละ 29.00 อายุ 51 - 60 ปี จำนวน 13 คน คิดเป็นร้อยละ 13.00 มากกว่า 61 ปีขึ้นไป จำนวน 17 คน คิดเป็นร้อยละ 17.00

จำแนกตาม การศึกษา พบว่า ประถมศึกษา จำนวน 37 คน คิดเป็นร้อยละ 37 มัธยมศึกษาตอนต้น จำนวน 29 คน คิดเป็นร้อยละ 29.00 มัธยมศึกษาตอนปลาย จำนวน 15 คน คิดเป็นร้อยละ 15.00 ปวช./ปวส. จำนวน 12 คน คิดเป็นร้อยละ 12.00 ปริญญาตรี จำนวน 7 คน คิดเป็นร้อยละ 7.00

จำแนกตาม สถานภาพทางสังคม พบว่า ประชาชนทั่วไป จำนวน 100 คน คิดเป็นร้อยละ 100.00

จำแนกตาม อาชีพ พบว่า เป็นเกษตรกร จำนวน 66 คน คิดเป็นร้อยละ 66.00 ธุรกิจส่วนตัว จำนวน 16 คน คิดเป็นร้อยละ 16.00 นักเรียน/นิสิต นักศึกษา จำนวน 11 คน คิดเป็นร้อยละ 11.00 พ่อบ้าน/แม่บ้าน จำนวน 1 คน คิดเป็นร้อยละ 1.00 รับจ้างทั่วไป จำนวน 2 คน คิดเป็นร้อยละ 2.00 ว่างาน จำนวน 4 คน คิดเป็นร้อยละ 4.00

จำแนกตาม รายได้ พบว่า ไม่มีรายได้ จำนวน 17 คน คิดเป็นร้อยละ 17.00 รายได้ต่ำกว่า 5,000 บาท/เดือน จำนวน 36 คน คิดเป็นร้อยละ 36.00 รายได้ 5,001 - 10,000 บาท/เดือน จำนวน 28 คน คิดเป็นร้อยละ 28.00 รายได้ 10,001 - 15,000 บาท/เดือน จำนวน 10 คน คิดเป็นร้อยละ 10.00 รายได้ 15,001 - 20,000 บาท/เดือน จำนวน 3 คน คิดเป็นร้อยละ 3.00 และรายได้มากกว่า 20,001 บาท/เดือน จำนวน 6 คน คิดเป็นร้อยละ 6.00

จำแนกตาม รายจ่าย พบว่า ไม่มีรายจ่าย จำนวน 17 คน คิดเป็นร้อยละ 17.00 รายจ่ายต่ำกว่า 5,000 บาท/เดือน จำนวน 52 คน คิดเป็นร้อยละ 52.00 รายจ่าย 5,001 - 10,000 บาท/เดือน จำนวน 18 คน คิดเป็นร้อยละ 18.00 รายจ่าย 10,001 - 15,000 บาท/เดือน จำนวน 7 คน คิดเป็นร้อยละ 7.00 รายจ่าย 15,001 - 20,000 บาท/เดือน จำนวน 3 คน คิดเป็นร้อยละ 3.00 และ รายจ่ายมากกว่า 20,001 บาท/เดือน จำนวน 3 คน คิดเป็นร้อยละ 2.00

จำแนกตาม ที่อยู่ (อำเภอ) พบว่า ผู้ตอบแบบสอบถามส่วนใหญ่ที่อยู่ตามอำเภอ คือ อำเภอพรรณานิคม จำนวน 74 คน คิดเป็นร้อยละ 74.00 อำเภอพังโคน จำนวน 26 คน คิดเป็นร้อยละ 26.00

2. ผลการประเมินความพึงพอใจต่อโครงการย้อยธนาคารสัตว์น้ำแบบมีส่วนร่วม จำนวน 4 แห่ง  
ตารางที่ 40 ระดับความพึงพอใจต่อโครงการย้อยธนาคารสัตว์น้ำแบบมีส่วนร่วม จำนวน 4 แห่ง

ระดับความพึงพอใจ	ค่าสถิติ		การแปลความหมาย
	$\bar{x}$	S.D.	
<b>ด้านขั้นตอนการให้บริการ</b>			
1. การประกาศแจ้งรายละเอียดโครงการ	4.20	0.696	มาก
2. การประสานงานและให้ข้อมูลเกี่ยวกับโครงการ	4.23	0.709	มาก
3. การทำงานอย่างมีขั้นตอน	4.19	0.748	มาก
4. ได้รับความสะดวกจากการให้บริการแต่ละขั้นตอน	4.20	0.804	มาก
รวม	4.20	0.606	มาก
<b>ด้านช่องทางการให้บริการ</b>			
1. มีการประชาสัมพันธ์ช่องทางการให้บริการแก่ประชาชนผ่านช่องทางต่าง ๆ เช่น โทรศัพท์ เว็บไซต์ เว็บบอร์ด Facebook Line บุคลากรของหน่วยงาน เป็นต้น	4.08	0.849	มาก
2. มีความหลากหลายของช่องทางการให้บริการ ช่องทางการติดต่อประสานงาน เช่น โทรศัพท์ เว็บไซต์ เว็บบอร์ด Facebook Line บุคลากรของหน่วยงาน เป็นต้น	4.04	0.764	มาก
3. ช่องทางการให้บริการมีความสะดวกและรวดเร็วทันต่อความต้องการของประชาชน	4.13	0.734	มาก
4. ช่องทางการให้บริการประชาชนนอกสถานที่มีความเหมาะสม	4.10	0.847	มาก

ระดับความพึงพอใจ	ค่าสถิติ		การแปล ความหมาย
	$\bar{x}$	S.D.	
5. มีช่องทางการร้องเรียน/ร้องทุกข์ เปิดรับข้อคิดเห็น หลากหลายช่องทาง เช่น กล่องรับความคิดเห็น แบบสอบถาม เว็บไซต์ Facebook Line บุคลากรของหน่วยงาน เป็นต้น	4.15	0.757	มาก
รวม	4.10	0.644	มาก
<b>ด้านเจ้าหน้าที่ผู้ให้บริการ</b>			
1. ความเอาใจใส่ กระตือรือร้น มีความเต็มใจ และความ พร้อมในการให้บริการอย่างสุภาพ	4.23	0.723	มาก
2. ความเหมาะสมในการแต่งกายสุภาพ เรียบร้อย ลักษณะ ท่าทางของเจ้าหน้าที่ผู้ให้บริการ	4.15	0.744	มาก
3. ความรู้ความสามารถในการให้บริการ เช่น สามารถตอบ คำถาม ชี้แจงข้อสงสัยให้คำแนะนำได้ เป็นต้น	4.19	0.787	มาก
4. เจ้าหน้าที่ให้บริการต่อผู้รับบริการเหมือนกันทุกรายโดย ไม่เลือกปฏิบัติ	4.28	0.621	มาก
5. ความซื่อสัตย์สุจริตในการปฏิบัติหน้าที่ เช่น ไม่รับสินบน ไม่แสวงหาประโยชน์ในทางมิชอบ	4.19	0.677	มาก
รวม	4.20	0.601	มาก
<b>ด้านสิ่งอำนวยความสะดวก</b>			
1. สถานที่ตั้งของหน่วยงาน สะดวกในการเดินทางมารับบริการ	4.20	0.765	มาก
2. การจัดสถานที่และอุปกรณ์ สะดวกต่อการให้บริการ	4.25	0.672	มาก

ระดับความพึงพอใจ	ค่าสถิติ		การแปลความหมาย
	$\bar{X}$	S.D.	
3. ความชัดเจนของป้ายแสดงชื่อส่วนงานจุดบริการ	4.37	0.691	มาก
4. ความเพียงพอของสิ่งอำนวยความสะดวกต่าง ๆ เช่น ที่จอดรถ ห้องน้ำ ที่นั่งขณะรอรับบริการ เป็นต้น	4.33	0.667	มาก
5. ระยะเวลาในการจัดโครงการมีความเหมาะสม	4.31	0.662	มาก
6. ประโยชน์ที่ได้รับจากโครงการนี้	4.52	0.611	มากที่สุด
รวม	4.33	0.500	มาก

จากตาราง 40 พบว่า ความพึงพอใจต่อโครงการย่อยธนาคารสัตว์น้ำแบบมีส่วนร่วม จำนวน 4 แห่ง

ด้านขั้นตอนการให้บริการ โดยรวมอยู่ในระดับมาก ( $\bar{X}$ =4.20) เมื่อพิจารณาเป็นรายข้อ พบว่า ทุกข้ออยู่ในระดับมาก เรียงตามลำดับค่าเฉลี่ยจากมากไปหาน้อย 3 ลำดับแรก คือ การประสานงานและให้ข้อมูลเกี่ยวกับโครงการ ( $\bar{X}$ =4.23) การประกาศแจ้งรายละเอียดโครงการได้รับความสะดวกจากการให้บริการแต่ละขั้นตอน ( $\bar{X}$ =4.20) และ การทำงานอย่างมีขั้นตอน ( $\bar{X}$ =4.19)

ด้านช่องทางการให้บริการ โดยรวมอยู่ในระดับมาก ( $\bar{X}$ =4.10) เมื่อพิจารณาเป็นรายข้อ พบว่า ทุกข้ออยู่ในระดับมาก เรียงตามลำดับค่าเฉลี่ยจากมากไปหาน้อย 3 ลำดับแรก คือ มีช่องทางการร้องเรียน/ร้องทุกข์ เปิดรับข้อคิดเห็นหลากหลายช่องทาง เช่น กล้องรับความคิดเห็น แบบสอบถาม เว็บไซต์ Facebook Line บุคลากรของหน่วยงาน ( $\bar{X}$ =4.15) ช่องทางการให้บริการมีความสะดวกและรวดเร็วทันต่อความต้องการของประชาชน ( $\bar{X}$ =4.13) และ ช่องทางการให้บริการประชาชนนอกสถานที่มีความเหมาะสม ( $\bar{X}$ =4.10)

ด้านเจ้าหน้าที่ผู้ให้บริการ โดยรวมอยู่ในระดับมาก ( $\bar{X}$ =4.20) เมื่อพิจารณาเป็นรายข้อ พบว่า ทุกข้ออยู่ในระดับมาก เรียงตามลำดับค่าเฉลี่ยจากมากไปหาน้อย 3 ลำดับแรก คือ เจ้าหน้าที่ให้บริการต่อผู้รับบริการเหมือนกันทุกรายโดยไม่เลือกปฏิบัติ ( $\bar{X}$ =4.28) ความเอาใจใส่ กระตือรือร้น มีความเต็มใจ และความพร้อมในการให้บริการอย่างสุภาพ ( $\bar{X}$ =4.23) และ ความรู้ความสามารถในการให้บริการ เช่น สามารถตอบคำถาม ชี้แจงข้อสงสัยให้คำแนะนำได้ ความซื่อสัตย์สุจริตในการปฏิบัติหน้าที่ เช่น ไม่รับสินบน ไม่แสวงหาประโยชน์ในทางมิชอบ ( $\bar{X}$ =4.19)

ด้านสิ่งอำนวยความสะดวก โดยรวมอยู่ในระดับมาก ( $\bar{X} = 4.33$ ) เมื่อพิจารณาเป็นรายข้อ พบว่า ทุกข้ออยู่ในระดับมาก เรียงตามลำดับค่าเฉลี่ยจากมากไปหาน้อย 3 ลำดับแรก คือ ประโยชน์ที่ได้รับจากโครงการนี้ ( $\bar{X}=4.52$ ) ความชัดเจนของป้ายแสดงชื่อส่วนงานจุดบริการ ( $\bar{X}=4.37$ ) ความเพียงพอของสิ่งอำนวยความสะดวกต่าง ๆ เช่น ที่จอดรถ ห้องน้ำ ที่นั่งขณะรอรับบริการ ( $\bar{X} = 4.33$ )

ข้อเสนอแนะจากผู้ตอบแบบสอบถาม

ควรจัดโครงการอย่างต่อเนื่อง

#### 2.5 โครงการย่อยส่งเสริมการเลี้ยงปลากินพืชในบ่อดินในโรงเรียน จำนวน 200 แห่ง

กลุ่มเป้าหมาย ประชาชนในจังหวัดสกลนคร ที่ได้บริโภคอาหารโปรตีนจากสัตว์น้ำราคาถูกอย่างเพียงพอ มีอาชีพและรายได้เพิ่มขึ้น ผู้รับมอบปลาและวัสดุ คือ ตัวแทนรับมอบ โรงเรียน และนักเรียน โดยคณะทำงานได้สุ่มเลือกพื้นที่ที่ได้มีการปล่อยปลาเมื่อวันที่ 25 มิถุนายน 2565 เป็นการส่งมอบวัสดุการเกษตร ได้แก่ ฟางข้าวอัดและปุ๋ยคอก ณ โรงเรียนชุมชนดงม่วงไข่ ตำบลม่วงไข่ อำเภอพังโคน จังหวัดสกลนคร และวันที่ 4 กรกฎาคม 2565 เป็นการส่งมอบ พันธุ์ปลา 3 ชนิด อาหารปลา ณ โรงเรียนอนุบาลต่างอย อำเภอต่างอย จังหวัดสกลนคร และโรงเรียนโพธิพิทยาคม ตำบลบ้านโพธิ อำเภอโพธินาแก้ว ตามข้อมูลทางวิชาการหลังจากปล่อยปลาประมาณ 8 - 10 เดือน จึงจะสามารถจับผลผลิตได้ ซึ่ง ณ วันที่ 24 - 25 และ 29 พฤศจิกายน 2565 คณะทำงานร่วมกับองค์การบริหารส่วนจังหวัดสกลนคร ได้ลงพื้นที่เพื่อเก็บข้อมูลเพื่อประเมินความพึงพอใจของประชาชนที่มีต่อโครงการเพิ่มผลผลิตสัตว์น้ำในแหล่งน้ำจังหวัดสกลนคร (สำนักงานประมงจังหวัดสกลนคร) ของโครงการดังกล่าวพบว่า การปล่อยปลาดำเนินการปล่อยได้ 6 เดือน ปลาจึงยังไม่ได้ขนาดที่จะสามารถจับผลผลิตได้ คณะทำงานจึงได้ทำการประเมินความพึงพอใจของประชาชนที่มีต่อโครงการเพิ่มผลผลิตสัตว์น้ำในแหล่งน้ำจังหวัดสกลนคร (สำนักงานประมงจังหวัดสกลนคร) คือคณะกรรมการประมงโรงเรียน และประชาชน ในพื้นที่ดังกล่าวจำนวน 133 คน โดยแบบสอบถามและแบบสอบถามออนไลน์

ผลการประเมินพบว่า

1. ข้อมูลทั่วไปผู้เข้าร่วมโครงการย่อยส่งเสริมการเลี้ยงปลากินพืชในบ่อดินในโรงเรียน จำนวน 200 แห่ง ตารางที่ 41 จำนวนและร้อยละผู้ตอบแบบสอบถามโครงการย่อยส่งเสริมการเลี้ยงปลากินพืชในบ่อดินในโรงเรียน จำนวน 200 แห่ง

ข้อมูลทั่วไปผู้ตอบแบบสอบถาม	จำนวน(คน)	ร้อยละ
<b>1. เพศ</b>		
ชาย	56	42.11
หญิง	77	57.89
รวม	133	100.00
<b>2. อายุ</b>		
10 - 15 ปี	100	75.19
16 - 20 ปี	31	23.31
41 - 50 ปี	1	0.75
51 - 60 ปี	1	0.75
รวม	133	100.00
<b>3. การศึกษา</b>		
ประถมศึกษา	58	43.61
มัธยมศึกษาตอนต้น	41	30.83
มัธยมศึกษาตอนปลาย	32	24.06
ปวช./ปวส.	1	0.75
ปริญญาตรี	1	0.75

ข้อมูลทั่วไปผู้ตอบแบบสอบถาม	จำนวน(คน)	ร้อยละ
รวม	133	100.00
4. สถานที่โรงเรียนที่มีความสนใจและมีชื่อเสียงปลาของตนเอง		
โรงเรียนโพธิพิทยาคม ตำบลบ้านโพธิ อำเภอนาแก	32	23.31
โรงเรียนชุมชนดงม่วงไข่ ตำบลม่วงไข่ อำเภอฟังโคน	42	31.58
โรงเรียนอนุบาลต่างอย อำเภอด่างาย จังหวัดสกลนคร	58	43.61
สำนักงานเขตพื้นที่การศึกษาประถมศึกษาสกลนคร เขต 3 อำเภอด่านศรีสวัสดิ์ จังหวัดสกลนคร	1	0.75
ฟาร์มประมง คณะทรัพยากรธรรมชาติและอุตสาหกรรมเกษตร อำเภอมือง จังหวัดสกลนคร	1	0.75
รวม	133	100.00
5. สถานภาพทางสังคม		
ประชาชนทั่วไป	130	97.75
ผู้แทนจากภาคประชาชน (สภาเกษตรกร/กลุ่มสตรี/อสม./อปพร./องค์กรวิสาหกิจชุมชน)	1	0.75
ผู้นำชุมชน (กำนัน/ผู้ใหญ่บ้าน)	1	0.75
รับราชการ	1	0.75
รวม	133	100.00

ข้อมูลทั่วไปผู้ตอบแบบสอบถาม	จำนวน(คน)	ร้อยละ
6. อาชีพ		
เกษตรกร	1	0.75
ข้าราชการ	1	0.75
นักเรียน/นิสิต นักศึกษา	131	98.50
รวม	133	100.00
7. รายได้		
ไม่มีรายได้	131	98.50
5,001 - 10,000 บาท/เดือน	1	0.75
มากกว่า 20,001 บาท/เดือน	1	0.75
รวม	133	100.00
7. รายจ่าย		
ไม่มีรายจ่าย	131	98.50
5,001 - 10,000 บาท/เดือน	1	0.75
15,001 - 20,000 บาท/เดือน	1	0.75
รวม	133	100.00
8. ที่อยู่ (อำเภอ)		
อำเภอต่างอย	57	42.86
อำเภอพังโคน	42	31.58



ข้อมูลทั่วไปผู้ตอบแบบสอบถาม	จำนวน(คน)	ร้อยละ
อำเภอโพนนาแก้ว	32	24.06
อำเภอเมือง	1	0.75
อำเภออากาศอำนวย	1	0.75
รวม	133	100.00

จากตาราง 41 พบว่า กลุ่มตัวอย่างผู้ตอบแบบสอบถาม มีจำนวน 133 คน จำแนกตาม เพศ พบว่า เพศชาย จำนวน 56 คน คิดเป็นร้อยละ 42.11 เป็นเพศหญิง 77 คน คิดเป็นร้อยละ 57.89

จำแนกตาม อายุ พบว่า ผู้ตอบแบบสอบถามส่วนใหญ่ อายุ 10 - 15 ปี จำนวน 100 คน คิดเป็นร้อยละ 75.19 อายุ 16 - 20 ปี จำนวน 31 คน คิดเป็นร้อยละ 23.31

จำแนกตาม การศึกษา พบว่า ผู้ตอบแบบสอบถามส่วนใหญ่การศึกษาประถมศึกษา จำนวน 58 คน คิดเป็นร้อยละ 43.61 มัธยมศึกษาตอนต้น จำนวน 41 คน คิดเป็นร้อยละ 30.83 มัธยมศึกษาตอนปลาย จำนวน 32 คน คิดเป็นร้อยละ 24.06

จำแนกตามสถานที่โรงเรียนที่มีความสนใจและมีชื่อเสียงปลาของตนเอง พบว่า โรงเรียนโพธิพิทยาคม จำนวน 31 คน คิดเป็นร้อยละ 23.31 โรงเรียนชุมชนดงม่วงไข่ ตำบลม่วงไข่ อำเภอพังโคน จังหวัดสกลนคร จำนวน 42 คน คิดเป็นร้อยละ 31.58 และ โรงเรียนอนุบาลต่างอย อำเภอต่างอย จังหวัดสกลนคร จำนวน 58 คน คิดเป็นร้อยละ 43.61

จำแนกตาม สถานภาพทางสังคม พบว่า ผู้ตอบแบบส่วนใหญ่สอบถามเป็นประชาชนทั่วไป จำนวน 130 คน คิดเป็นร้อยละ 97.75

จำแนกตาม อาชีพ พบว่า ผู้ตอบแบบสอบถามส่วนใหญ่เป็นนักเรียน/นิสิต นักศึกษา จำนวน 131 คน คิดเป็นร้อยละ 98.50

จำแนกตาม รายได้ พบว่า ผู้ตอบแบบสอบถามส่วนใหญ่ไม่มีรายได้ จำนวน 131 คน คิดเป็นร้อยละ 98.50

จำแนกตาม รายจ่าย พบว่า ผู้ตอบแบบสอบถามส่วนใหญ่ไม่มีรายจ่าย จำนวน 131 คน คิดเป็นร้อยละ 98.50

จำแนกตาม ที่อยู่ (อำเภอ) พบว่า ผู้ตอบแบบสอบถามส่วนใหญ่ที่อยู่ตามอำเภอ คือ อำเภอต่างอย จำนวน 57 คน คิดเป็นร้อยละ 42.86 อำเภอพังโคน จำนวน 42 คน คิดเป็นร้อยละ 31.58 อำเภอโพนนาแก้ว จำนวน 32 คน คิดเป็นร้อยละ 24.06

2. ผลการประเมินความพึงพอใจต่อโครงการย่อยส่งเสริมการเลี้ยงปลากินพืชในบ่อดินในโรงเรียน จำนวน 200 แห่ง

ตารางที่ 42 ระดับความพึงพอใจต่อโครงการย่อยส่งเสริมการเลี้ยงปลากินพืชในบ่อดินในโรงเรียน จำนวน 200 แห่ง

ระดับความพึงพอใจ	ค่าสถิติ		การแปลความหมาย
	$\bar{x}$	S.D.	
ด้านขั้นตอนการให้บริการ			
1. การประกาศแจ้งรายละเอียดโครงการ	4.27	0.760	มาก
2. การประสานงานและให้ข้อมูลเกี่ยวกับโครงการ	4.29	0.672	มาก
3. การทำงานอย่างมีขั้นตอน	4.50	0.623	มาก
4. ได้รับความสะดวกจากการให้บริการแต่ละขั้นตอน	4.35	0.697	มาก
รวม	4.35	0.547	มาก
ด้านช่องทางการให้บริการ			
1. มีการประชาสัมพันธ์ช่องทางการให้บริการแก่ประชาชนผ่านช่องทางต่าง ๆ เช่น โทรศัพท์ เว็บไซต์ เว็บบอร์ด Facebook Line บุคลากรของหน่วยงาน เป็นต้น	4.12	0.808	มาก
2. มีความหลากหลายของช่องทางการให้บริการ ช่องทางการติดต่อประสานงาน เช่น โทรศัพท์ เว็บไซต์ เว็บบอร์ด Facebook Line บุคลากรของหน่วยงาน เป็นต้น	4.18	0.824	มาก
3. ช่องทางการให้บริการมีความสะดวกและรวดเร็วทันต่อความต้องการของประชาชน	4.22	0.721	มาก

ระดับความพึงพอใจ	ค่าสถิติ		การแปลความหมาย
	$\bar{x}$	S.D.	
4. ช่องทางการให้บริการประชาชนนอกสถานที่มีความเหมาะสม	4.16	0.695	มาก
5. มีช่องทางการร้องเรียน/ร้องทุกข์ เปิดรับข้อคิดเห็น หลากหลายช่องทาง เช่น กล่องรับความคิดเห็น แบบสอบถาม เว็บไซต์ Facebook Line บุคลากรของหน่วยงาน เป็นต้น	4.11	0.794	มาก
รวม	4.15	0.600	มาก
<b>ด้านเจ้าหน้าที่ผู้ให้บริการ</b>			
1. ความเอาใจใส่ กระตือรือร้น มีความเต็มใจ และความพร้อมในการให้บริการอย่างสุภาพ	4.54	0.646	มากที่สุด
2. ความเหมาะสมในการแต่งกายสุภาพ เรียบร้อย ลักษณะท่าทางของเจ้าหน้าที่ผู้ให้บริการ	4.53	0.610	มากที่สุด
3. ความรู้ความสามารถในการให้บริการ เช่น สามารถตอบคำถาม ชี้แจงข้อสงสัยให้คำแนะนำได้ เป็นต้น	4.42	0.688	มาก
4. เจ้าหน้าที่ให้บริการต่อผู้รับบริการเหมือนกันทุกรายโดยไม่เลือกปฏิบัติ	4.42	0.720	มาก
5. ความซื่อสัตย์สุจริตในการปฏิบัติหน้าที่ เช่น ไม่รับสินบน ไม่แสวงหาประโยชน์ในทางมิชอบ	4.49	0.647	มาก
รวม	4.47	0.526	มาก

ระดับความพึงพอใจ	ค่าสถิติ		การแปลความหมาย
	$\bar{X}$	S.D.	
<b>ด้านสิ่งอำนวยความสะดวก</b>			
1. สถานที่ตั้งของหน่วยงานสะดวกในการเดินทางมารับบริการ	4.43	0.721	มาก
2. การจัดสถานที่และอุปกรณ์ สะดวกต่อการให้บริการ	4.44	0.743	มาก
3. ความชัดเจนของป้ายแสดงชื่อส่วนงานจุดบริการ	4.31	0.863	มาก
4. ความเพียงพอของสิ่งอำนวยความสะดวกต่าง ๆ เช่น ที่จอดรถ ห้องน้ำ ที่นั่งขณะรอรับบริการ เป็นต้น	4.47	0.658	มาก
5. ระยะเวลาในการจัดโครงการมีความเหมาะสม	4.29	0.736	มาก
6. ประโยชน์ที่ได้รับจากโครงการนี้	4.54	0.734	มากที่สุด
รวม	4.41	0.537	มาก

จากตาราง 42 พบว่า ความพึงพอใจต่อโครงการย่อยส่งเสริมการเลี้ยงปลาकिनพีชในบ่อดินในโรงเรียน จำนวน 200 แห่ง

ด้านขั้นตอนการให้บริการ โดยรวมอยู่ในระดับมาก ( $\bar{X}=4.35$ ) เมื่อพิจารณาเป็นรายข้อ พบว่า ทุกข้ออยู่ในระดับมาก เรียงตามลำดับค่าเฉลี่ยจากมากไปหาน้อย 3 ลำดับแรก คือ การทำงานอย่างมีขั้นตอน ( $\bar{X}=4.50$ ) ได้รับความสะดวกจากการให้บริการแต่ละขั้นตอน ( $\bar{X}=4.35$ ) และ การประสานงานและให้ข้อมูลเกี่ยวกับโครงการ ( $\bar{X}=4.29$ )

ด้านช่องทางการให้บริการ โดยรวมอยู่ในระดับมาก ( $\bar{X}=4.15$ ) เมื่อพิจารณาเป็นรายข้อ พบว่า ทุกข้ออยู่ในระดับมาก เรียงตามลำดับค่าเฉลี่ยจากมากไปหาน้อย 3 ลำดับแรก คือ ช่องทางการให้บริการมีความสะดวกและรวดเร็วทันต่อความต้องการของประชาชน ( $\bar{X}=4.22$ ) มีความหลากหลายของช่องทางการให้บริการ ช่องทางการติดต่อประสานงาน เช่น โทรศัพท์ เว็บไซต์ เว็บบอร์ด Facebook Line บุคลากรของหน่วยงาน เป็นต้น ( $\bar{X}=4.18$ ) และ ช่องทางการให้บริการประชาชนนอกสถานที่มีความเหมาะสม ( $\bar{X}=4.16$ )

ด้านเจ้าหน้าที่ผู้ให้บริการ โดยรวมอยู่ในระดับมาก ( $\bar{X}=4.47$ ) เมื่อพิจารณาเป็นรายข้อ พบว่า ทุกข้ออยู่ในระดับมาก เรียงตามลำดับค่าเฉลี่ยจากมากไปหาน้อย 3 ลำดับแรก คือ ความเอาใจใส่ กระตือรือร้น มีความเต็มใจ และความพร้อมในการให้บริการอย่างสุภาพ ( $\bar{X}=4.54$ ) ความเหมาะสมในการแต่งกายสุภาพ เรียบร้อย ลักษณะท่าทางของเจ้าหน้าที่ผู้ให้บริการ ( $\bar{X}=4.53$ ) และ ความซื่อสัตย์สุจริตในการปฏิบัติหน้าที่ เช่น ไม่รับสินบน ไม่แสวงหาประโยชน์ในทางมิชอบ ( $\bar{X} = 4.49$ )

ด้านสิ่งอำนวยความสะดวก โดยรวมอยู่ในระดับมาก ( $\bar{X} = 4.41$ ) เมื่อพิจารณาเป็นรายข้อ พบว่า ทุกข้ออยู่ในระดับมาก เรียงตามลำดับค่าเฉลี่ยจากมากไปหาน้อย 3 ลำดับแรก คือ ประโยชน์ที่ได้รับจากโครงการนี้ ( $\bar{X}=4.54$ ) ความเพียงพอของสิ่งอำนวยความสะดวกต่าง ๆ เช่น ที่จอดรถ ห้องน้ำ ที่นั่งขณะรอรับบริการ ( $\bar{X} = 4.47$ ) การจัดสถานที่และอุปกรณ์ สะดวกต่อการให้บริการ ( $\bar{X} = 4.44$ )

ข้อเสนอแนะจากผู้ตอบแบบสอบถาม

1. ควรจัดทำโครงการแบบต่อเนื่อง
2. เพิ่มงบประมาณโครงการ และพันธุ์ปลาที่หลากหลาย

## 2.6 โครงการย่อยควบคุมและกำจัดวัชพืชใต้น้ำในหนองหารโดยใช้ปลาจิ้น หรือปลากินพืชชนิดอื่น ๆ

ด้วยรูปแบบของการดำเนินงานในโครงการย่อยควบคุมและกำจัดวัชพืชใต้น้ำในหนองหารโดยใช้ปลาจิ้น หรือปลากินพืชชนิดอื่น ๆ เป็นในรูปแบบการทดลองเพื่อควบคุมและกำจัดวัชพืชใต้น้ำในหนองหารโดยใช้ปลาจิ้น ที่มีการดำเนินการโดยกำหนดเขตพื้นที่ในหนองหาร บริเวณข้างศูนย์วิจัยและพัฒนาประมงน้ำจืดสกลนคร ตำบลธาตุเชิงชุม อำเภอเมือง จังหวัดสกลนคร ซึ่งจะมีการเก็บข้อมูลเปรียบเทียบก่อนและหลังก่อนการปล่อยพันธุ์ปลา ในเดือนพฤศจิกายน 2565 และเดือนมีนาคม 2566 โดยเมื่อวันที่ 22 พฤศจิกายน 2565 คณะทำงานร่วมกับองค์การบริหารส่วนจังหวัดสกลนคร ได้ลงพื้นที่ ณ สำนักงานประมงจังหวัดสกลนคร เพื่อเก็บข้อมูลประเมินความพึงพอใจของของประชาชนที่มีต่อโครงการเพิ่มผลผลิตสัตว์น้ำในแหล่งน้ำจังหวัดสกลนคร (สำนักงานประมงจังหวัดสกลนคร) ของโครงการดังกล่าว จึงยังไม่สามารถประเมินความพึงพอใจของประชาชนได้ เนื่องจากอยู่ระหว่างกรดำเนินการ

ยุทธศาสตร์ที่ 2 การพัฒนาการค้า การลงทุน และการท่องเที่ยว

1. ผลการประเมินความพึงพอใจของประชาชนที่มีต่อมทรรรมภูมิปัญญาพื้นบ้าน “มูนมังอีสาน”

ประชากรที่ใช้ศึกษา ได้แก่ ผู้เข้าร่วมเทศกาลมทรรรมภูมิปัญญาพื้นบ้าน “มูนมังอีสาน” จำนวน 5,000 คน กลุ่มตัวอย่าง ได้แก่ ผู้เข้าร่วมเทศกาลมทรรรมภูมิปัญญาพื้นบ้าน “มูนมังอีสาน” จำนวน 370 คน โดยใช้แบบสอบถามและแบบสอบถามออนไลน์

ผลการประเมินพบว่า

1. ข้อมูลทั่วไปผู้เข้าร่วมโครงการมทรรรมภูมิปัญญาพื้นบ้าน “มูนมังอีสาน”

ตารางที่ 43 จำนวนและร้อยละผู้ตอบแบบสอบถามโครงการมทรรรมภูมิปัญญาพื้นบ้าน “มูนมังอีสาน”

ข้อมูลทั่วไปผู้ตอบแบบสอบถาม	จำนวน(คน)	ร้อยละ
1. เพศ		
ชาย	65	17.57
หญิง	305	82.43
รวม	370	100.00
2. อายุ		
10 - 15 ปี	-	-
16 - 20 ปี	283	76.49
21 - 30 ปี	77	20.81
31 - 40 ปี	5	1.35
41 - 50 ปี	5	1.35
51 - 60 ปี	-	-
มากกว่า 61 ปีขึ้นไป	-	-
รวม	370	100.00

ข้อมูลทั่วไปผู้ตอบแบบสอบถาม	จำนวน(คน)	ร้อยละ
<b>3. การศึกษา</b>		
ประถมศึกษา	-	-
มัธยมศึกษาตอนต้น	-	-
มัธยมศึกษาตอนปลาย	363	98.11
ปวช./ปวส.	2	0.54
ปริญญาตรี	3	0.81
อื่น ๆ	2	0.54
รวม	370	100.00
<b>4. สถานภาพทางสังคม</b>		
รับราชการ	11	2.97
ผู้นำชุมชน (กำนัน/ผู้ใหญ่บ้าน)	-	-
ประชาชนทั่วไป	357	96.49
ข้าราชการการเมือง/ข้าราชการส่วนท้องถิ่น	-	-
ปราชญ์ชาวบ้าน	1	0.27
ผู้แทนกลุ่มอาชีพ	-	-
ผู้แทนจากภาคประชาชน (สภาเกษตรกร/กลุ่มสตรี/ อสม./อปพร./องค์กรวิสาหกิจชุมชน)	1	0.27
รวม	370	100.00

ข้อมูลทั่วไปผู้ตอบแบบสอบถาม	จำนวน(คน)	ร้อยละ
5. อาชีพ		
ข้าราชการ	8	2.16
พนักงานรัฐวิสาหกิจ	2	0.54
เกษตรกร	1	0.27
ลูกจ้าง/พนักงานบริษัทเอกชน	2	0.54
พ่อบ้าน/แม่บ้าน	-	-
เกษียณ	-	-
รับจ้างทั่วไป	1	0.27
นักเรียน/นิสิต นักศึกษา	349	94.33
ธุรกิจส่วนตัว	3	0.81
ว่างงาน	2	0.54
อื่น ๆ	2	0.54
รวม	370	100.00
6. รายได้		
ไม่มีรายได้	193	52.16
ต่ำกว่า 5,000 บาท/เดือน	117	31.63
5,001 - 10,000 บาท/เดือน	41	11.08
10,001 - 15,000 บาท/เดือน	8	2.16



ข้อมูลทั่วไปผู้ตอบแบบสอบถาม	จำนวน(คน)	ร้อยละ
15,001 - 20,000 บาท/เดือน	4	1.08
มากกว่า 20,001 บาท/เดือน	7	1.89
รวม	370	100.00
<b>7. รายจ่าย</b>		
ไม่มีรายจ่าย	41	11.08
ต่ำกว่า 5,000 บาท/เดือน	180	48.65
5,001 - 10,000 บาท/เดือน	121	32.71
10,001 - 15,000 บาท/เดือน	15	4.05
15,001 - 20,000 บาท/เดือน	8	2.16
มากกว่า 20,001 บาท/เดือน	5	1.35
รวม	370	100.00
<b>8. ที่อยู่ (อำเภอ)</b>		
อำเภอกุดบาก	1	0.27
อำเภอกุสุมาลย์	3	0.81
อำเภอคำตากล้า	1	0.27
อำเภอโคกศรีสุพรรณ	6	1.62
อำเภอเต่างอย	5	1.35
อำเภอบ้านม่วง	3	0.81

ข้อมูลทั่วไปผู้ตอบแบบสอบถาม	จำนวน(คน)	ร้อยละ
อำเภอพรรณานิคม	10	2.70
อำเภอพังโคน	4	1.08
อำเภอโพนนาแก้ว	4	1.08
อำเภอภูพาน	1	0.27
อำเภอเมือง	306	82.72
อำเภอดงหลวง	5	1.35
อำเภอดงเจริญ	3	0.81
อำเภอสว่างแดนดิน	12	3.24
อำเภออากาศอำนวย	6	1.62
รวม	370	100.00

จากตาราง 43 พบว่า กลุ่มตัวอย่างผู้ตอบแบบสอบถาม มีจำนวน 370 คน จำแนกตาม เพศ พบว่า เพศชาย จำนวน 65 คน คิดเป็นร้อยละ 17.57 เป็นเพศหญิง 305 คน คิดเป็นร้อยละ 82.43

จำแนกตาม อายุ พบว่า อายุ 16 - 20 ปี จำนวน 283 คิดเป็นร้อยละ 76.49 อายุ 21 - 30 ปี จำนวน 77 คน คิดเป็นร้อยละ 20.81 อายุ 31 - 40 ปี จำนวน 5 คน คิดเป็นร้อยละ 1.35 และ อายุ 41 - 50 ปี จำนวน 5 คน คิดเป็นร้อยละ 1.35

จำแนกตาม การศึกษา พบว่า มัธยมศึกษาตอนปลาย จำนวน 363 คน คิดเป็นร้อยละ 98.11 ปวช./ปวส. จำนวน 2 คน คิดเป็นร้อยละ 0.54 ระดับปริญญาตรี จำนวน 3 คน คิดเป็นร้อยละ 0.81 และ อื่น ๆ จำนวน 2 คน คิดเป็นร้อยละ 0.54

จำแนกตาม สถานภาพทางสังคม พบว่า รัฐบาล จำนวน 11 คน คิดเป็นร้อยละ 2.97 ประชาชนทั่วไป จำนวน 357 คน คิดเป็นร้อยละ 96.49 ประชาชนชาวบ้าน จำนวน 1 คน คิดเป็นร้อยละ 0.27 และ ผู้แทนจากภาคประชาชน (สภาเกษตรกร/กลุ่มสตรี/อสม./อปพร./องค์กรวิสาหกิจชุมชน) จำนวน 1 คน คิดเป็นร้อยละ 0.27

จำแนกตาม อาชีพ พบว่า ข้าราชการ จำนวน 8 คน คิดเป็นร้อยละ 2.16 พนักงานรัฐวิสาหกิจ จำนวน 2 คน คิดเป็นร้อยละ 0.54 เกษตรกร จำนวน 1 คน คิดเป็นร้อยละ 0.27 ลูกจ้าง/พนักงานบริษัทเอกชน จำนวน 2 คน คิดเป็นร้อยละ 0.54 รับจ้างทั่วไป จำนวน 1 คน คิดเป็นร้อยละ 0.27 นักเรียน/นิสิต นักศึกษา จำนวน 349 คน คิดเป็นร้อยละ 94.33 ธุรกิจส่วนตัว จำนวน 3 คน คิดเป็นร้อยละ 0.81 ว่างาน จำนวน 2 คน คิดเป็นร้อยละ 0.54 และ อื่น ๆ จำนวน 2 คน คิดเป็นร้อยละ 0.54

จำแนกตาม รายได้ พบว่า ไม่มีรายได้ จำนวน 193 คน คิดเป็นร้อยละ 52.46 รายได้ต่ำกว่า 5,000 บาท/เดือน จำนวน 117 คน คิดเป็นร้อยละ 31.63 รายได้ 5,001 - 10,000 บาท/เดือน จำนวน 41 คน คิดเป็นร้อยละ 11.08 รายได้ 10,001 - 15,000 บาท/เดือน จำนวน 8 คน คิดเป็นร้อยละ 2.16 รายได้ 15,001 - 20,000 บาท/เดือน จำนวน 4 คน คิดเป็นร้อยละ 1.08 และรายได้มากกว่า 20,001 บาท/เดือน จำนวน 7 คน คิดเป็นร้อยละ 1.89

จำแนกตาม รายจ่าย พบว่า ไม่มีรายจ่าย จำนวน 41 คน คิดเป็นร้อยละ 11.08 รายจ่ายต่ำกว่า 5,000 บาท/เดือน จำนวน 180 คน คิดเป็นร้อยละ 48.65 รายจ่าย 5,001 - 10,000 บาท/เดือน จำนวน 121 คน คิดเป็นร้อยละ 32.71 รายจ่าย 10,001 - 15,000 บาท/เดือน จำนวน 15 คน คิดเป็นร้อยละ 4.05 รายจ่าย 15,001 - 20,000 บาท/เดือน จำนวน 8 คน คิดเป็นร้อยละ 2.16 และ รายจ่ายมากกว่า 20,001 บาท/เดือน จำนวน 5 คน คิดเป็นร้อยละ 1.35

จำแนกตาม ที่อยู่ (อำเภอ) พบว่า อำเภอเมือง จำนวน 306 คน คิดเป็นร้อยละ 82.72 มากที่สุด รองลงมา อำเภอสว่างแดนดิน จำนวน 12 คิดเป็นร้อยละ 3.24 และ อำเภอพรรณานิคม จำนวน 10 คน คิดเป็นร้อยละ 2.70

2. ผลการประเมินความพึงพอใจต่อโครงการมทรรรมภูมิปัญญาพื้นบ้าน “มูนมังอีสาน”  
ตารางที่ 44 ระดับความพึงพอใจต่อโครงการมทรรรมภูมิปัญญาพื้นบ้าน “มูนมังอีสาน”

ระดับความพึงพอใจ	ค่าสถิติ		การแปลความหมาย
	$\bar{x}$	S.D.	
ด้านขั้นตอนการให้บริการ			
1. ขั้นตอนการให้บริการไม่ยุ่งยากซับซ้อน	4.18	0.686	มาก
2. ความชัดเจนในการอธิบาย ชี้แจง และแนะนำขั้นตอนในการให้บริการ	4.23	0.695	มาก
3. มีผังลำดับขั้นตอนและระยะเวลาในการให้บริการ	4.19	0.683	มาก

ระดับความพึงพอใจ	ค่าสถิติ		การแปล ความหมาย
	$\bar{x}$	S.D.	
4. ได้รับความสะดวกจากการให้บริการแต่ละขั้นตอน	4.25	0.704	มาก
รวม	4.21	0.617	มาก
<b>ด้านช่องทางการให้บริการ</b>			
1. มีการประชาสัมพันธ์ช่องทางการให้บริการแก่ประชาชนผ่านช่องทางต่าง ๆ เช่น โทรศัพท์ เว็บไซต์ เว็บบอร์ด Facebook Line บุคลากรของหน่วยงาน เป็นต้น	4.34	0.626	มาก
2. มีความหลากหลายของช่องทางการให้บริการ ช่องทางการติดต่อประสานงาน เช่น โทรศัพท์ เว็บไซต์ เว็บบอร์ด Facebook Line บุคลากรของหน่วยงาน เป็นต้น	4.31	0.664	มาก
3. ช่องทางการให้บริการมีความสะดวกและรวดเร็วทันต่อความต้องการของประชาชน	4.30	0.615	มาก
4. ช่องทางการให้บริการประชาชนนอกสถานที่มีความเหมาะสม	4.28	0.656	มาก
รวม	4.31	0.574	มาก
<b>ด้านเจ้าหน้าที่ผู้ให้บริการ</b>			
1. ความเอาใจใส่ กระตือรือร้น มีความเต็มใจ และความพร้อมในการให้บริการอย่างสุภาพ	4.26	.659	มาก
2. ความเหมาะสมในการแต่งกายสุภาพ เรียบร้อย ลักษณะท่าทางของเจ้าหน้าที่ผู้ให้บริการ	4.29	0.663	มาก
3. ความรู้ความสามารถในการให้บริการ เช่น สามารถตอบคำถาม ชี้แจงข้อสงสัยให้คำแนะนำได้ เป็นต้น	4.35	0.637	มาก

ระดับความพึงพอใจ	ค่าสถิติ		การแปล ความหมาย
	$\bar{X}$	S.D.	
4. เจ้าหน้าที่ให้บริการต่อผู้รับบริการเหมือนกันทุกรายโดยไม่เลือกปฏิบัติ	4.29	0.656	มาก
5. ความซื่อสัตย์สุจริตในการปฏิบัติหน้าที่ เช่น ไม่รับสินบน ไม่แสวงหาประโยชน์ในทางมิชอบ	4.31	0.668	มาก
รวม	4.30	0.592	มาก

ด้านสิ่งอำนวยความสะดวก

1. สถานที่ตั้งของหน่วยงาน สะดวกในการเดินทางมารับบริการ	4.33	0.646	มาก
2. การจัดสถานที่และอุปกรณ์ สะดวกต่อการให้บริการ	4.32	0.663	มาก
3. ความชัดเจนของป้ายแสดงชื่อส่วนงานจุดบริการ	4.29	0.673	มาก
4. ความเพียงพอของสิ่งอำนวยความสะดวกต่าง ๆ เช่น ที่จอดรถ ห้องน้ำ ที่นั่งขณะรอรับบริการ เป็นต้น	4.30	0.671	มาก
5. ความพอใจต่อสื่อประชาสัมพันธ์/คู่มือและเอกสาร	4.32	0.658	มาก
รวม	4.31	0.598	มาก

จากตาราง 44 พบว่า ความพึงพอใจต่อโครงการมทกรมภูมิปัญญาพื้นบ้าน “มูนมั่งอีสาน” ด้านขั้นตอนการให้บริการ โดยรวมอยู่ในระดับมาก ( $\bar{X}$  = 4.21) เมื่อพิจารณาเป็นรายข้อ พบว่า ทุกข้ออยู่ในระดับมาก เรียงตามลำดับค่าเฉลี่ยจากมากไปหาน้อย 3 ลำดับแรก คือ ได้รับความสะดวกจากการให้บริการแต่ละขั้นตอน ( $\bar{X}$  = 4.25) ความชัดเจนในการอธิบาย ชี้แจง และแนะนำขั้นตอนในการให้บริการ ( $\bar{X}$  = 4.23) และ มีผังลำดับขั้นตอนและระยะเวลาในการให้บริการ ( $\bar{X}$  = 4.19)

ด้านช่องทางการให้บริการ โดยรวมอยู่ในระดับมาก ( $\bar{X}$  = 4.31) เมื่อพิจารณาเป็นรายข้อ พบว่า ทุกข้ออยู่ในระดับมาก เรียงตามลำดับค่าเฉลี่ยจากมากไปหาน้อย 3 ลำดับแรก คือ มีมีการประชาสัมพันธ์ช่องทางการ

ให้บริการแก่ประชาชนผ่านช่องทางต่าง ๆ เช่น โทรศัพท์ เว็บไซต์ เว็บบอร์ด Facebook Line บุคลากรของหน่วยงาน เป็นต้น ( $\bar{X}$  = 4.34) มีความหลากหลายของช่องทางการให้บริการ ช่องทางการติดต่อประสานงาน เช่น โทรศัพท์ เว็บไซต์ เว็บบอร์ด Facebook Line บุคลากรของหน่วยงาน เป็นต้น ( $\bar{X}$  = 4.31) และ ช่องทางการให้บริการมีความสะดวกและรวดเร็วทันต่อความต้องการของประชาชน ( $\bar{X}$  = 4.30)

ด้านเจ้าหน้าที่ผู้ให้บริการ โดยรวมอยู่ในระดับมาก ( $\bar{X}$  = 4.30) เมื่อพิจารณาเป็นรายข้อ พบว่า ทุกข้ออยู่ในระดับมาก เรียงตามลำดับค่าเฉลี่ยจากมากไปหาน้อย 3 ลำดับแรก คือ ความรู้ความสามารถในการให้บริการ เช่น สามารถตอบคำถาม ชี้แจงข้อสงสัยให้คำแนะนำได้ ( $\bar{X}$  = 4.35) ความซื่อสัตย์สุจริตในการปฏิบัติหน้าที่ เช่น ไม่รับสินบน ไม่แสวงหาประโยชน์ในทางมิชอบ ( $\bar{X}$  = 4.31) และความเหมาะสมในการแต่งกายสุภาพ เรียบร้อย ลักษณะท่าทางของเจ้าหน้าที่ผู้ให้บริการ เจ้าหน้าที่ให้บริการต่อผู้รับบริการเหมือนกันทุกรายโดยไม่เลือกปฏิบัติ ( $\bar{X}$  = 4.29)

ด้านสิ่งอำนวยความสะดวก โดยรวมอยู่ในระดับมาก ( $\bar{X}$  = 4.31) เมื่อพิจารณาเป็นรายข้อ พบว่า ทุกข้ออยู่ในระดับมาก เรียงตามลำดับค่าเฉลี่ยจากมากไปหาน้อย 3 ลำดับแรก คือ สถานที่ตั้งของหน่วยงาน สะดวกในการเดินทางมารับบริการ ( $\bar{X}$  = 4.33) การจัดสถานที่และอุปกรณ์ สะดวกต่อการให้บริการ และ ความพอใจต่อสื่อประชาสัมพันธ์/คู่มือและเอกสาร ( $\bar{X}$  = 4.32) ความเพียงพอของสิ่งอำนวยความสะดวกต่าง ๆ เช่น ที่จอดรถ ห้องน้ำ ที่นั่งขณะรอรับบริการ ( $\bar{X}$  = 4.30)

ข้อเสนอแนะจากผู้ตอบแบบสอบถาม

1. ควรมีผู้ให้คำแนะนำ คู่มือ และขั้นตอนการทำงานให้ชัดเจน
2. ควรจัดในช่วงต้นเดือนกุมภาพันธ์อากาศกำลังดี
3. สนับสนุนให้จัดกิจกรรมแบบอย่างต่อเนื่อง

2.ผลการประเมินความพึงพอใจของประชาชนที่มีต่องานเทศกาล “ไทสกลรวมเผ่ารากเหง้าเดียวกัน”

ประชากรที่ใช้ศึกษา ได้แก่ ผู้เข้าร่วมงานเทศกาล “ไทสกลรวมเผ่ารากเหง้าเดียวกัน” จำนวน 1,000 คน กลุ่มตัวอย่าง ได้แก่ ผู้เข้าร่วมงานเทศกาล “ไทสกลรวมเผ่ารากเหง้าเดียวกัน” จำนวน 286 คน โดยใช้แบบสอบถามและแบบสอบถามออนไลน์

ผลการประเมินพบว่า

1. ข้อมูลทั่วไปผู้เข้าร่วมโครงการงานเทศกาล “ไทสกลรวมเผ่ารากเหง้าเดียวกัน”

ตารางที่ 45 จำนวนและร้อยละผู้ตอบแบบสอบถามโครงการงานเทศกาล “ไทสกลรวมเผ่ารากเหง้าเดียวกัน”

ข้อมูลทั่วไปผู้ตอบแบบสอบถาม	จำนวน(คน)	ร้อยละ
1. เพศ		
ชาย	66	23.08
หญิง	220	76.92
รวม	286	100.00
2. อายุ		
10 - 15 ปี	2	0.70
16 - 20 ปี	114	39.86
21 - 30 ปี	47	16.43
31 - 40 ปี	41	14.34
41 - 50 ปี	35	12.24
51 - 60 ปี	20	6.99
มากกว่า 61 ปีขึ้นไป	27	9.44
รวม	286	100.00
3. การศึกษา		
ประถมศึกษา	41	14.34
มัธยมศึกษาตอนต้น	22	7.68

ข้อมูลทั่วไปผู้ตอบแบบสอบถาม	จำนวน(คน)	ร้อยละ
มัธยมศึกษาตอนปลาย	41	14.34
ปวช./ปวส.	35	12.24
ปริญญาตรี	147	51.40
รวม	286	100.00
<b>4. สถานภาพทางสังคม</b>		
ข้าราชการการเมือง/ข้าราชการส่วนท้องถิ่น	5	1.75
ประชาชนทั่วไป	271	94.75
ปราชนั้ชาวบ้าน	3	1.05
ผู้นำชุมชน (กำนัน/ผู้ใหญ่บ้าน)	1	0.35
รับราชการ	6	2.10
รวม	286	100.00
<b>5. อาชีพ</b>		
เกษตรกร	5	1.75
เกษียณ	1	0.35
ข้าราชการ	6	2.10
ธุรกิจส่วนตัว	28	9.79
นักเรียน/นิสิต นักศึกษา	121	42.30
พนักงานรัฐวิสาหกิจ	34	11.88



ข้อมูลทั่วไปผู้ตอบแบบสอบถาม	จำนวน(คน)	ร้อยละ
พ่อบ้าน/แม่บ้าน	10	3.50
รับจ้างทั่วไป	39	13.64
ลูกจ้าง/พนักงานบริษัทเอกชน	37	12.94
ว่างงาน	5	1.75
รวม	286	100.00
<b>6. รายได้</b>		
ไม่มีรายได้	79	27.62
ต่ำกว่า 5,000 บาท/เดือน	53	18.53
5,001 - 10,000 บาท/เดือน	74	25.87
10,001 - 15,000 บาท/เดือน	68	23.78
15,001 - 20,000 บาท/เดือน	12	4.20
รวม	286	100.00
<b>7. รายจ่าย</b>		
ไม่มีรายจ่าย	13	4.55
ต่ำกว่า 5,000 บาท/เดือน	100	34.97
5,001 - 10,000 บาท/เดือน	103	36.01
10,001 - 15,000 บาท/เดือน	52	18.18
15,001 - 20,000 บาท/เดือน	15	5.24

ข้อมูลทั่วไปผู้ตอบแบบสอบถาม	จำนวน(คน)	ร้อยละ
มากกว่า 20,001 บาท/เดือน	3	1.05
รวม	286	100.00
<b>8. ที่อยู่ (อำเภอ)</b>		
อำเภอกุสุมาลย์	4	1.40
อำเภอนิคมน้ำอุ่น	2	0.70
อำเภอพรรณานิคม	4	1.40
อำเภอโพนนาแก้ว	4	1.40
อำเภอเมือง	262	91.60
อำเภอวานรนิวาส	3	1.05
อำเภวาริชภูมิ	2	0.70
อำเภอส่องดาว	3	1.05
อำเภออากาศอำนวย	2	0.70
รวม	286	100.00

จากตาราง 45 พบว่า กลุ่มตัวอย่างผู้ตอบแบบสอบถาม มีจำนวน 286 คน จำแนกตาม เพศ พบว่า เพศชาย จำนวน 66 คน คิดเป็นร้อยละ 23.08 เป็นเพศหญิง 220 คน คิดเป็นร้อยละ 76.92

จำแนกตาม อายุ พบว่า อายุ 10 - 15 ปี จำนวน 2 คน คิดเป็นร้อยละ 0.70 อายุ 16 - 20 ปี จำนวน 140 คนคิดเป็นร้อยละ 39.86 อายุ 21 - 30 ปี จำนวน 47 คน คิดเป็นร้อยละ 16.43 อายุ 31 - 40 ปี จำนวน 41 คน คิดเป็นร้อยละ 14.34 และ อายุ 41 - 50 ปี จำนวน 35 คน คิดเป็นร้อยละ 12.24 อายุ 51 - 60 ปี จำนวน 20 คน คิดเป็นร้อยละ 6.99 และ อายุมากกว่า 61 ปีขึ้นไป จำนวน 27 คน คิดเป็นร้อยละ 9.44

จำแนกตาม การศึกษา พบว่า ประถมศึกษา จำนวน 41 คน คิดเป็นร้อยละ 14.34 มัธยมศึกษาตอนต้น จำนวน 22 คน คิดเป็นร้อยละ 7.68 มัธยมศึกษาตอนปลาย จำนวน 41 คน คิดเป็นร้อยละ 14.34 ปวช./ปวส. จำนวน 35 คน คิดเป็นร้อยละ 12.24 และ ระดับปริญญาตรี จำนวน 147 คน คิดเป็นร้อยละ 51.40

จำแนกตาม สถานภาพทางสังคม พบว่า ข้าราชการการเมือง/ข้าราชการส่วนท้องถิ่น จำนวน 5 คน คิดเป็นร้อยละ 1.75 ประชาชนทั่วไป จำนวน 271 คน คิดเป็นร้อยละ 94.75 ประชาชนชาวบ้าน จำนวน 3 คน คิดเป็นร้อยละ 1.05 ผู้นำชุมชน (กำนัน/ผู้ใหญ่บ้าน) จำนวน 1 คน คิดเป็นร้อยละ 0.35 และ รับราชการ จำนวน 6 คน คิดเป็นร้อยละ 2.10

จำแนกตาม อาชีพ พบว่า ประกอบอาชีพ นักเรียน/นิสิต นักศึกษา มากที่สุด จำนวน 121 คน คิดเป็นร้อยละ 42.30 ซึ่งเรียงลำดับจากมากไปน้อย 3 ลำดับ คือ รับจ้างทั่วไป จำนวน 39 คน คิดเป็นร้อยละ 13.64 ลูกจ้าง/พนักงานบริษัทเอกชน จำนวน 37 คน คิดเป็นร้อยละ 12.94 และ พนักงานรัฐวิสาหกิจ จำนวน 34 คน คิดเป็นร้อยละ 11.88

จำแนกตาม รายได้ พบว่า ส่วนใหญ่ ไม่มีรายได้ จำนวน 79 คน คิดเป็นร้อยละ 27.62 ซึ่งเรียงลำดับจากมากไปน้อย 3 อันดับ คือ 5,001 - 10,000 บาท/เดือน จำนวน 74 คน คิดเป็นร้อยละ 25.87 10,001 - 15,000 บาท/เดือน จำนวน 68 คน คิดเป็นร้อยละ 23.78 และ ต่ำกว่า 5,000 บาท/เดือน จำนวน 53 คน คิดเป็นร้อยละ 18.53

จำแนกตาม รายจ่าย พบว่า ส่วนใหญ่ 5,001 - 10,000 บาท/เดือน จำนวน 103 คน คิดเป็นร้อยละ 36.01 ซึ่งเรียงลำดับจากมากไปน้อย 3 อันดับ คือ ต่ำกว่า 5,000 บาท/เดือน จำนวน 100 คน คิดเป็นร้อยละ 34.97 10,001 - 15,000 บาท/เดือน จำนวน 52 คน คิดเป็นร้อยละ 18.18 และ 15,001 - 20,000 บาท/เดือน จำนวน 15 คน คิดเป็นร้อยละ 5.24

จำแนกตาม ที่อยู่ (อำเภอ) พบว่า ส่วนใหญ่ อำเภอเมือง จำนวน 262 คน คิดเป็นร้อยละ 91.60

2. ผลการประเมินความพึงพอใจต่อโครงการงานเทศกาล “ไทสกลรวมเผ่ารากเหง้าเดียวกัน”  
ตารางที่ 46 ระดับความพึงพอใจต่อโครงการงานเทศกาล “ไทสกลรวมเผ่ารากเหง้าเดียวกัน”

ระดับความพึงพอใจ	ค่าสถิติ		การแปลความหมาย
	$\bar{x}$	S.D.	
ด้านขั้นตอนการให้บริการ			
1. ขั้นตอนการให้บริการไม่ยุ่งยากซับซ้อน	4.08	0.676	มาก
2. ความชัดเจนในการอธิบาย ชี้แจง และแนะนำขั้นตอนในการให้บริการ	4.10	0.679	มาก
3. มีผังลำดับขั้นตอนและระยะเวลาในการให้บริการ	4.10	0.698	มาก
4. ได้รับความสะดวกจากการให้บริการแต่ละขั้นตอน	4.13	0.734	มาก
รวม	4.10	.610	มาก
ด้านช่องทางการให้บริการ			
1. มีการประชาสัมพันธ์ช่องทางการให้บริการแก่ประชาชนผ่านช่องทางต่าง ๆ เช่น โทรศัพท์ เว็บไซต์ เว็บบอร์ด Facebook Line บุคลากรของหน่วยงาน เป็นต้น	4.19	0.743	มาก
2. มีความหลากหลายของช่องทางการให้บริการ ช่องทางการติดต่อประสานงาน เช่น โทรศัพท์ เว็บไซต์ เว็บบอร์ด Facebook Line บุคลากรของหน่วยงาน เป็นต้น	4.20	0.669	มาก
3. ช่องทางการให้บริการมีความสะดวกและรวดเร็วทันต่อความต้องการของประชาชน	4.11	0.702	มาก

ระดับความพึงพอใจ	ค่าสถิติ		การแปล ความหมาย
	$\bar{x}$	S.D.	
4. ช่องทางการให้บริการประชาชนนอกสถานที่มีความ เหมาะสม	4.16	0.685	มาก
รวม	4.16	0.596	มาก
<b>ด้านเจ้าหน้าที่ผู้ให้บริการ</b>			
1. ความเอาใจใส่ กระตือรือร้น มีความเต็มใจ และความพร้อม ในการให้บริการอย่างสุภาพ	4.22	0.710	มาก
2. ความเหมาะสมในการแต่งกายสุภาพ เรียบร้อย ลักษณะ ท่าทางของเจ้าหน้าที่ผู้ให้บริการ	4.26	0.697	มาก
3. ความรู้ความสามารถในการให้บริการ เช่น สามารถตอบ คำถาม ชี้แจงข้อสงสัยให้คำแนะนำได้ เป็นต้น	4.20	0.711	มาก
4. เจ้าหน้าที่ให้บริการต่อผู้รับบริการเหมือนกันทุกรายโดย ไม่เลือกปฏิบัติ	4.25	0.704	มาก
รวม	4.23	0.634	มาก
<b>ด้านสิ่งอำนวยความสะดวก</b>			
1. สถานที่ตั้งของหน่วยงาน สะดวกในการเดินทางมารับบริการ	4.31	0.643	มาก
2. การจัดสถานที่และอุปกรณ์ สะดวกต่อการให้บริการ	4.32	0.666	มาก
3. ความชัดเจนของป้ายแสดงชื่อส่วนงานจุดบริการ	4.23	0.694	มาก
4. ความเพียงพอของสิ่งอำนวยความสะดวกต่าง ๆ เช่น ที่จอดรถ ห้องน้ำ ที่นั่งขณะรอรับบริการ	4.20	0.666	มาก

ระดับความพึงพอใจ	ค่าสถิติ		การแปล ความหมาย
	$\bar{X}$	S.D.	
5. ความพอใจต่อสื่อประชาสัมพันธ์/คู่มือและเอกสาร	4.20	0.648	มาก
รวม	4.25	0.583	มาก

จากตาราง 46 พบว่า ความพึงพอใจต่อโครงการงานเทศบาล “ไทสกลรวมเผ่ารากเหง้าเดียวกัน”

ด้านขั้นตอนการให้บริการ โดยรวมอยู่ในระดับมาก ( $\bar{X}$  = 4.10) เมื่อพิจารณาเป็นรายข้อ พบว่า ทุกข้ออยู่ในระดับมาก เรียงตามลำดับค่าเฉลี่ยจากมากไปหาน้อย 3 ลำดับแรก คือ ได้รับความสะดวกจากการให้บริการแต่ละขั้นตอน ( $\bar{X}$  = 4.13) ขั้นตอนการให้บริการไม่ยุ่งยากซับซ้อน มีผังลำดับขั้นตอนและระยะเวลาในการให้บริการ ( $\bar{X}$  = 4.10) และ มีผังลำดับขั้นตอนและระยะเวลาในการให้บริการ ( $\bar{X}$  = 4.08)

ด้านช่องทางการให้บริการ โดยรวมอยู่ในระดับมาก ( $\bar{X}$  = 4.16) เมื่อพิจารณาเป็นรายข้อ พบว่า ทุกข้ออยู่ในระดับมาก เรียงตามลำดับค่าเฉลี่ยจากมากไปหาน้อย 3 ลำดับแรก คือ มีความหลากหลายของช่องทางการให้บริการ ช่องทางการติดต่อประสานงาน เช่น โทรศัพท์ เว็บไซต์ เว็บบอร์ด Facebook Line บุคลากรของหน่วยงาน เป็นต้น ( $\bar{X}$  = 4.20) มีการประชาสัมพันธ์ช่องทางการให้บริการแก่ประชาชนผ่านช่องทางต่าง ๆ เช่น โทรศัพท์ เว็บไซต์ เว็บบอร์ด Facebook Line บุคลากรของหน่วยงาน เป็นต้น ( $\bar{X}$  = 4.19) และ ช่องทางการให้บริการประชาชนนอกสถานที่ที่มีความเหมาะสม ( $\bar{X}$  = 4.16)

ด้านเจ้าหน้าที่ผู้ให้บริการ โดยรวมอยู่ในระดับมาก ( $\bar{X}$  = 4.23) เมื่อพิจารณาเป็นรายข้อ พบว่า ทุกข้ออยู่ในระดับมาก เรียงตามลำดับค่าเฉลี่ยจากมากไปหาน้อย 3 ลำดับแรก คือ ความเหมาะสมในการแต่งกายสุภาพ เรียบร้อย ลักษณะท่าทางของเจ้าหน้าที่ผู้ให้บริการ ( $\bar{X}$  = 4.26) เจ้าหน้าที่ให้บริการต่อผู้รับบริการเหมือนกันทุกราย โดยไม่เลือกปฏิบัติ ( $\bar{X}$  = 4.25) และความเอาใจใส่ กระตือรือร้น มีความเต็มใจ และความพร้อมในการให้บริการอย่างสุภาพ ( $\bar{X}$  = 4.22)

ด้านสิ่งอำนวยความสะดวก โดยรวมอยู่ในระดับมาก ( $\bar{X}$  = 4.25) เมื่อพิจารณาเป็นรายข้อ พบว่า ทุกข้ออยู่ในระดับมาก เรียงตามลำดับค่าเฉลี่ยจากมากไปหาน้อย 3 ลำดับแรก คือ การจัดสถานที่และอุปกรณ์ สะดวกต่อการให้บริการ ( $\bar{X}$  = 4.32) สถานที่ตั้งของหน่วยงาน สะดวกในการเดินทางมารับบริการ ( $\bar{X}$  = 4.31) ความชัดเจนของป้ายแสดงชื่อส่วนงานจุดบริการ ( $\bar{X}$  = 4.23)

ข้อเสนอแนะจากผู้ตอบแบบสอบถาม

1. ปรับปรุงคุณภาพห้องน้ำและปริมาณให้เพียงพอ
2. อยากให้ประชาสัมพันธ์เพิ่มขึ้น ชัดเจน รวดเร็ว
3. อยากให้จัดกิจกรรมต่อเนื่องทุกปี เพราะชุมชนจะได้มีรายได้เพิ่มขึ้น

ยุทธศาสตร์ที่ 3 การพัฒนาทรัพยากรมนุษย์เพื่อสร้างศักยภาพในการแข่งขัน

1. ผลการประเมินความพึงพอใจของประชาชนที่มีต่อโครงการเงินสมทบหลักประกันสุขภาพองค์กรปกครองส่วนท้องถิ่น (สปสช.)

จากการติดตามความก้าวหน้าโครงการเงินสมทบกองทุนหลักประกันสุขภาพองค์กรปกครองส่วนท้องถิ่น (สปสช.) เพื่อดำเนินการสนทนากลุ่มย่อยร่วมกับเจ้าหน้าที่ผู้รับผิดชอบโครงการ เมื่อวันที่ 16 พฤศจิกายน พ.ศ. 2565 ณ กองสาธารณสุข องค์การบริหารส่วนจังหวัดสกลนคร พบว่า โครงการได้รับอนุมัติงบประมาณเป็นที่เรียบร้อยแล้ว และได้ดำเนินการจัดซื้อจัดจ้างครุภัณฑ์สำหรับให้ยืม 9 รายการ และรายการวัสดุสำหรับให้บริการ 9 รายการ โดยทั้ง 2 รายการได้ส่งมอบเมื่อวันที่ 24 พฤศจิกายน พ.ศ. 2565 และได้จัดเก็บรักษาครุภัณฑ์ทั้งหมดไว้ที่หอประชุมโรงเรียนสกลทวาปี โดยดำเนินการส่งมอบครุภัณฑ์บางส่วนให้กับประชาชน โรงพยาบาลส่งเสริมสุขภาพตำบล องค์การบริหารส่วนตำบล เทศบาลตำบล ดังนั้นจึงไม่สามารถประเมินความพึงพอใจได้ เนื่องจากโครงการดังกล่าวอยู่ระหว่างขั้นตอนการให้บริการศูนย์ยืมเครื่องช่วยความพิการ อยู่ระหว่างดำเนินการส่งมอบอุปกรณ์ให้กลุ่มเป้าหมาย

2. ผลการประเมินความพึงพอใจของประชาชนที่มีต่อโครงการทุนการศึกษาสำหรับนักเรียน นักศึกษาและผู้ด้อยโอกาสและผู้ด้อยโอกาส

ประชากรที่ใช้ศึกษา ได้แก่ ผู้เข้าร่วมโครงการทุนการศึกษาสำหรับนักเรียน นักศึกษาและผู้ด้อยโอกาส จำนวน 206 คน กลุ่มตัวอย่าง ได้แก่ ผู้เข้าร่วมโครงการทุนการศึกษาสำหรับนักเรียน นักศึกษาและผู้ด้อยโอกาส จำนวน 138 คน โดยใช้แบบสอบถามและแบบสอบถามออนไลน์

ตารางที่ 47 แสดงจำนวนประชากรและกลุ่มตัวอย่าง

โรงเรียน	จำนวนประชากรและกลุ่มตัวอย่าง (คน)	
	ประชากร	กลุ่มตัวอย่าง
โรงเรียนร่มไทรวิทยาวิทยา	34	23
โรงเรียนเตื้อศรีไพรวัลย์	34	23
โรงเรียนค้ายางพิทยาคม	34	23
โรงเรียนธาตุทองอำนาจวิทย	34	23
โรงเรียนสกลทวาปี	34	23
โรงเรียนภูดินแดงวิทยาวิทยา	34	23
รวม	206	138

ผลการประเมินพบว่า

- ข้อมูลทั่วไปผู้เข้าร่วมโครงการทุนการศึกษาสำหรับนักเรียน นักศึกษาและผู้ด้อยโอกาส

ตารางที่ 48 จำนวนและร้อยละผู้ตอบแบบสอบถามโครงการทุนการศึกษาสำหรับนักเรียน นักศึกษาและผู้ด้อยโอกาส

ข้อมูลทั่วไปผู้ตอบแบบสอบถาม	จำนวน(คน)	ร้อยละ
1. เพศ		
ชาย	44	31.88
หญิง	94	68.12
รวม	138	100.00
2. อายุ		



ข้อมูลทั่วไปผู้ตอบแบบสอบถาม	จำนวน(คน)	ร้อยละ
19 ปี	21	15.22
20 ปี	47	34.05
21 ปี	38	27.54
22 ปี	19	13.77
23 ปี	11	7.97
24 ปี	2	1.45
รวม	138	100.00
3. ระดับชั้นปีที่กำลังศึกษาในปัจจุบัน		
มัธยมศึกษา	6	4.35
ปวช./ปวส.	12	8.70
ปริญญาตรี	120	86.95
รวม	138	100.00
4. ชั้นปีที่กำลังศึกษา		
ชั้นปีที่ 1	5	3.62
ชั้นปีที่ 2	60	43.48
ชั้นปีที่ 3	37	26.81
ชั้นปีที่ 4	23	16.67
ชั้นปีที่ 5	13	9.42

ข้อมูลทั่วไปผู้ตอบแบบสอบถาม	จำนวน(คน)	ร้อยละ
รวม	138	100.00
5. ที่อยู่ (อำเภอ)		
อำเภอกุศุดบาก	11	7.97
อำเภอโคกศรีสุพรรณ	11	7.97
อำเภอเจริญศิลป์	1	0.72
อำเภอเต่างอย	4	2.90
อำเภอนิคมน้ำอูน	1	0.72
อำเภอบ้านม่วง	16	11.59
อำเภอพรรณานิคม	1	0.72
อำเภอพังโคน	5	3.62
อำเภอโพนนาแก้ว	1	0.72
อำเภอเมือง	54	39.13
อำเภอวานรนิวาส	26	18.84
อำเภอส่องดาว	1	0.75
อำเภออากาศอำนวย	6	4.35
รวม	140	100.00

จากตาราง 48 พบว่า กลุ่มตัวอย่างผู้ตอบแบบสอบถาม มีจำนวน 138 คน จำแนกตาม เพศ พบว่า เพศชาย จำนวน 44 คน คิดเป็นร้อยละ 31.88 เป็นเพศหญิง 94 คน คิดเป็นร้อยละ 68.12

จำแนกตาม อายุ พบว่า อายุ 19 ปี จำนวน 21 คน คิดเป็นร้อยละ 15.22 อายุ 20 ปี จำนวน 47 คน คิดเป็นร้อยละ 34.05 อายุ 21 ปี จำนวน 38 คน คิดเป็นร้อยละ 27.54 อายุ 22 ปี จำนวน 19 คน คิดเป็นร้อยละ 13.77 อายุ 23 ปี จำนวน 11 คน คิดเป็นร้อยละ 7.97 และ อายุ 24 ปี จำนวน 2 คน คิดเป็นร้อยละ 1.45

จำแนกตาม ระดับชั้นที่กำลังศึกษาในปัจจุบัน พบว่า มัธยมศึกษา จำนวน 6 คน คิดเป็นร้อยละ 4.35 ปวช./ปวส. จำนวน 12 คน คิดเป็นร้อยละ 8.70 ปริญญาตรี จำนวน 120 คน คิดเป็นร้อยละ 86.95

จำแนกตาม ชั้นปีที่กำลังศึกษา พบว่า ชั้นปีที่ 1 จำนวน 5 คน คิดเป็นร้อยละ 3.62 ชั้นปีที่ 2 จำนวน 60 คน คิดเป็นร้อยละ 43.48 ชั้นปีที่ 3 จำนวน 37 คน คิดเป็นร้อยละ 26.81 ชั้นปีที่ 4 จำนวน 23 คน คิดเป็นร้อยละ 16.67 ชั้นปีที่ 5 จำนวน 13 คน คิดเป็นร้อยละ 9.42

จำแนกตาม ที่อยู่ (อำเภอ) พบว่า อำเภอเมือง มากที่สุด จำนวน 54 คน คิดเป็นร้อยละ 39.13 รองลงมา คือ อำเภอดงเจริญ จำนวน 26 คน คิดเป็นร้อยละ 18.84 และ อำเภอบ้านม่วง จำนวน 16 คน คิดเป็นร้อยละ 11.59

2. ผลการประเมินความพึงพอใจต่อโครงการทุนการศึกษาสำหรับนักเรียน นักศึกษาและผู้ด้อยโอกาส ตารางที่ 49 ระดับความพึงพอใจต่อโครงการทุนการศึกษาสำหรับนักเรียน นักศึกษาและผู้ด้อยโอกาส

ระดับความพึงพอใจ	ค่าสถิติ		การแปลความหมาย
	$\bar{x}$	S.D.	
ด้านขั้นตอนการให้บริการ			
1. มีลำดับขั้นตอนการดำเนินโครงการทุนการศึกษา	4.11	.799	มาก
2. มีความสะดวกรวดเร็วในการดำเนินโครงการทุนการศึกษา	3.58	1.045	มาก
3. มีระยะเวลาในการดำเนินโครงการทุนการศึกษาที่สะดวก	3.63	1.047	มาก
รวม	3.77	0.865	มาก
ด้านช่องทางการให้บริการ			
1. มีการประชาสัมพันธ์ช่องทางการให้บริการแก่นักเรียน นักศึกษาเกี่ยวกับการให้ทุนการศึกษาผ่านช่องทางต่าง ๆ เช่น	4.12	0.850	มาก

ระดับความพึงพอใจ	ค่าสถิติ		การแปลความหมาย
	$\bar{x}$	S.D.	
โทรศัพท์ เว็บไซต์ เว็บบอร์ด Facebook Line บุคลากรของหน่วยงาน เป็นต้น			
2. มีความหลากหลายของช่องทางการให้บริการให้บริการแก่นักเรียน นักศึกษาเกี่ยวกับการให้ทุนการศึกษา ช่องทางการติดต่อประสานงาน เช่น โทรศัพท์ เว็บไซต์ เว็บบอร์ด Facebook Line บุคลากรของหน่วยงาน เป็นต้น	3.97	0.928	มาก
3. ช่องทางการให้บริการมีความสะดวกและรวดเร็วทันต่อความต้องการของนักเรียน นักศึกษา	3.81	1.036	มาก
4. ช่องทางการให้บริการประชาชนนอกสถานที่มีความเหมาะสม	3.90	0.898	มาก
รวม	3.95	0.853	มาก
ด้านเจ้าหน้าที่ผู้ให้บริการ			
1. เจ้าหน้าที่ผู้ให้บริการมีความเอาใจใส่ กระตือรือร้น มีความเต็มใจ และความพร้อมในการให้บริการอย่างสุภาพ	4.31	0.809	มาก
2. ความเหมาะสมในการแต่งกายสุภาพ เรียบร้อย ลักษณะท่าทางของเจ้าหน้าที่ผู้ให้บริการ	4.43	0.694	มาก
3. ความรู้ความสามารถในการให้บริการ เช่น สามารถตอบคำถาม ชี้แจงข้อสงสัยให้คำแนะนำได้ เป็นต้น	4.32	0.735	มาก
4. เจ้าหน้าที่ให้บริการต่อผู้รับบริการเหมือนกันทุกรายไม่เลือกปฏิบัติ	4.35	0.741	มาก

ระดับความพึงพอใจ	ค่าสถิติ		การแปลความหมาย
	$\bar{X}$	S.D.	
รวม	4.35	0.679	มาก
<b>ด้านสิ่งอำนวยความสะดวก</b>			
1. สถานที่ตั้งในการจัดโครงการ สะดวกในการเดินทาง	4.16	0.795	มาก
2. การจัดสถานที่และอุปกรณ์ สะดวกต่อการให้บริการ	4.14	0.769	มาก
3. คุณภาพและความทันสมัยของอุปกรณ์เครื่องมือ	4.12	0.880	มาก
4. ความพร้อมของแบบฟอร์มต่าง ๆ	4.01	0.920	มาก
5. ความชัดเจนของป้ายแสดงชื่อส่วนงานจุดบริการ	4.14	0.788	มาก
6. ความเพียงพอของสิ่งอำนวยความสะดวกต่าง ๆ เช่น ที่จอดรถ ห้องน้ำ ที่นั่งขณะรอรับบริการ	4.14	0.815	มาก
7. ความพึงพอใจต่อสื่อประชาสัมพันธ์/คู่มือและเอกสารเผยแพร่ความรู้	4.17	0.836	มาก
รวม	4.12	0.742	มาก

จากตาราง 49 พบว่า ความพึงพอใจต่อโครงการทุนการศึกษาสำหรับนักเรียน นักศึกษาและผู้ด้อยโอกาส ด้านขั้นตอนการให้บริการ โดยรวมอยู่ในระดับมาก ( $\bar{X}$ =3.77) เมื่อพิจารณาเป็นรายข้อ พบว่า ทุกข้ออยู่ในระดับมาก เรียงตามลำดับค่าเฉลี่ยจากมากไปหาน้อย 3 ลำดับแรก คือ มีลำดับขั้นตอนการดำเนินโครงการทุนการศึกษา ( $\bar{X}$ =4.11) มีระยะเวลาในการดำเนินโครงการทุนการศึกษาที่สะดวก ( $\bar{X}$ =3.63) และ มีความสะดวกรวดเร็วในการดำเนินโครงการทุนการศึกษา ( $\bar{X}$ =3.58)

ด้านช่องทางการให้บริการ โดยรวมอยู่ในระดับมาก ( $\bar{X}$ =3.95) เมื่อพิจารณาเป็นรายข้อ พบว่า ทุกข้ออยู่ในระดับมาก เรียงตามลำดับค่าเฉลี่ยจากมากไปหาน้อย 3 ลำดับแรก คือ มีการประชาสัมพันธ์ช่องทางการให้บริการแก่นักเรียน นักศึกษาเกี่ยวกับการให้ทุนการศึกษาผ่านช่องทางต่าง ๆ เช่น โทรศัพท์ เว็บไซต์ เว็บบอร์ด

Facebook Line บุคลากรของหน่วยงาน เป็นต้น ( $\bar{X}=4.12$ ) มีความหลากหลายของช่องทางการให้บริการ ให้บริการแก่นักเรียน นักศึกษาเกี่ยวกับการให้ทุนการศึกษา ช่องทางการติดต่อประสานงาน เช่น โทรศัพท์ เว็บไซต์ เว็บบอร์ด Facebook Line บุคลากรของหน่วยงาน เป็นต้น ( $\bar{X}=3.97$ ) และ ช่องทางการให้บริการประชาชนนอกสถานที่ที่มีความเหมาะสม ( $\bar{X}=3.90$ )

ด้านเจ้าหน้าที่ผู้ให้บริการ โดยรวมอยู่ในระดับมาก ( $\bar{X}=4.35$ ) เมื่อพิจารณาเป็นรายข้อ พบว่า ทุกข้ออยู่ในระดับมาก เรียงตามลำดับค่าเฉลี่ยจากมากไปหาน้อย 3 ลำดับแรก คือ ความเหมาะสมในการแต่งกายสุภาพ เรียบร้อย ลักษณะท่าทางของเจ้าหน้าที่ผู้ให้บริการ ( $\bar{X}=4.43$ ) เจ้าหน้าที่ให้บริการต่อผู้รับบริการเหมือนกันทุกราย ไม่เลือกปฏิบัติ ( $\bar{X}=4.35$ ) และความรู้ความสามารถในการให้บริการ เช่น สามารถตอบคำถาม ชี้แจงข้อสงสัย ให้คำแนะนำได้ ( $\bar{X}=4.32$ )

ด้านสิ่งอำนวยความสะดวก โดยรวมอยู่ในระดับมาก ( $\bar{X}=4.12$ ) เมื่อพิจารณาเป็นรายข้อ พบว่า ทุกข้ออยู่ในระดับมาก เรียงตามลำดับค่าเฉลี่ยจากมากไปหาน้อย 3 ลำดับแรก คือ ความพึงพอใจต่อสื่อประชาสัมพันธ์/คู่มือและเอกสารเผยแพร่ความรู้ ( $\bar{X}=4.17$ ) สถานที่ตั้งในการจัดโครงการ สะดวกในการเดินทาง ( $\bar{X}=4.16$ ) และการจัดสถานที่และอุปกรณ์ สะดวกต่อการให้บริการ ความชัดเจนของป้ายแสดงชื่อส่วนงานจุดบริการ ความเพียงพอของสิ่งอำนวยความสะดวกต่าง ๆ เช่น ที่จอดรถ ห้องน้ำ ที่นั่งขณะรอรับบริการ ( $\bar{X}=4.12$ )

ข้อเสนอแนะจากผู้ตอบแบบสอบถาม

ความประทับใจต่อโครงการ

1. ได้นำทุนการศึกษามาใช้เป็นค่าลงทะเบียนเรียน และแบ่งเบาค่าใช้จ่ายอื่น ๆ ที่จำเป็นในการเรียน แทนที่จะต้องไปขอผู้ปกครอง ถือว่าเป็นการแบ่งเบาภาระค่าใช้จ่ายของผู้ปกครองได้เยอะ

2. จากการที่ผู้ที่ได้รับทุนอย่างน้อยยังได้แบ่งเบาภาระจากครอบครัวได้ครั้งหนึ่งและเป็นผลดีจากผู้ด้อยโอกาสสำหรับที่ไม่มีจริง

3. รู้สึกประทับใจมากเนื่องจากทุนการศึกษานี้สามารถแบ่งเบาภาระทางครอบครัวได้ ทุนที่ได้มาสามารถช่วยเรื่องค่าเทอมได้เป็นอย่างมาก

4. อบจ.สกลนครมีส่วนช่วยให้นักเรียนนักศึกษาที่ทางครอบครัวมีรายได้น้อย มีค่าใช้จ่ายที่สามารถแบ่งเบาภาระทางครอบครัวได้ ซึ่งถือว่าเป็นเรื่องที่ดี เพราะส่วนใหญ่แล้วนักเรียนนักศึกษาจะมีค่าใช้จ่ายมากพอสมควร แต่พอเมื่อได้รับทุนการศึกษานี้แล้ว ทำให้สามารถแบ่งเบาและลดทอนค่าใช้จ่ายนี้ได้

5. ทุนการศึกษานี้มีความสำคัญต่อตัวนักศึกษาเป็นอย่างมาก เนื่องจากสามารถนำมาแบ่งเบาภาระค่าใช้จ่ายที่มากมายให้แต่ละเดือนแต่ละเทอมการศึกษา เปิดโอกาสให้ได้นำทุนนี้ไปใช้ประโยชน์ในด้านต่าง ๆ ส่งเสริมการพัฒนาการศึกษาของตัวนักศึกษาในอนาคต

#### ข้อเสนอแนะ

1. ระยะเวลาในการแจ้งและให้ส่งทุนน้อยมาก
2. อยากให้มีตัวอย่างที่ชัดเจนในการสมัครทุนพร้อมทั้งอธิบายขั้นตอนการสมัครอย่างละเอียด และวันกำหนดการส่งเอกสารอยากให้ยืดออกไปหรือมีเวลามากขึ้น เนื่องจากนักศึกษาหลากหลายสาขาไม่อาจว่างตรงกัน และเอกสารหลายๆอย่างจำเป็นต้องมีการเซ็นจากผู้ปกครอง โปรดพิจารณา
3. ทุนการศึกษาควรให้ครอบคลุมค่าเทอม
4. เกี่ยวกับเอกสาร ถ้าสามารถทำในรูปแบบออนไลน์ได้จะดีมาก แบบที่ทำอยู่อาจจะไม่สะดวกกับทั้งผู้ดูแลแล้วผู้ดำเนินการ ทั้งการนำส่งเอกสารและการแก้ไข รวมถึงข้อมูลที่เราต้องส่งข้อมูลเดิมถึง 5 ปี ถ้ามีระบบเอาข้อมูลลงระบบเลย ก็จะสะดวกขึ้น ประหยัดทรัพยากร และดูเป็นระบบระเบียบมากขึ้น
5. อยากให้มีการปรับระยะเวลากำหนดการส่งใบเสร็จรับเงิน เนื่องจากบางมหาวิทยาลัยมี 3 เทอม และไม่ได้เปิดเทอมตามช่วงเวลาเดิม เนื่องจากสถานการณ์โควิด ส่งผลให้นักศึกษาส่งใบเสร็จไม่ทันในเวลาที่กำหนด มาแม้แต่ช่วงเวลาเดียว ดังนั้น นักศึกษาจึงพลาดโอกาสในการได้รับทุนในปีนั้น

#### ยุทธศาสตร์ที่ 4 การพัฒนาทรัพยากรธรรมชาติและสิ่งแวดล้อมแบบบูรณาการอย่างสมดุลและยั่งยืน

##### 1. ผลการประเมินความพึงพอใจของประชาชนที่มีต่อโครงการบริหารจัดการของเสียอันตรายชุมชน จังหวัดสกลนคร แบบครบวงจรมุ่งสู่เมืองสิ่งแวดล้อมยั่งยืน

ประชากรที่ใช้ศึกษา ได้แก่ ผู้มีส่วนได้ส่วนเสียต่อการจัดการของเสียอันตรายของชุมชน จังหวัดสกลนคร แบบครบวงจร มุ่งสู่เมืองสิ่งแวดล้อมยั่งยืน กลุ่มตัวอย่าง ได้แก่ ผู้มีส่วนได้ส่วนเสียต่อการจัดการของเสียอันตรายของชุมชน จังหวัดสกลนคร แบบครบวงจร มุ่งสู่เมืองสิ่งแวดล้อมยั่งยืน จำนวน 400 คน โดยใช้แบบสอบถามและแบบสอบถามออนไลน์

ผลการประเมินพบว่า

1. ข้อมูลทั่วไปผู้เข้าร่วมโครงการผู้มีส่วนได้ส่วนเสียต่อการจัดการของเสียอันตรายของชุมชน จังหวัดสกลนคร แบบครบวงจร มุ่งสู่เมืองสิ่งแวดล้อมยั่งยืน  
ตารางที่ 50 จำนวนและร้อยละผู้ตอบแบบสอบถามโครงการผู้มีส่วนได้ส่วนเสียต่อการจัดการของเสียอันตรายของชุมชน จังหวัดสกลนคร แบบครบวงจร มุ่งสู่เมืองสิ่งแวดล้อมยั่งยืน

ข้อมูลทั่วไปผู้ตอบแบบสอบถาม	จำนวน(คน)	ร้อยละ
1. เพศ		
ชาย	136	34.00
หญิง	264	66.00
รวม	400	100.00
2. อายุ		
ต่ำกว่า 20 ปี	111	27.75
21 - 30 ปี	87	21.75
31 - 40 ปี	33	8.25
41 - 50 ปี	67	16.75
51 - 60 ปี	45	11.25
มากกว่า 61 ปีขึ้นไป	57	14.25
รวม	400	100.00
3. การศึกษา		
ประถมศึกษา	87	21.75
มัธยมศึกษาตอนต้น	36	9.00



ข้อมูลทั่วไปผู้ตอบแบบสอบถาม	จำนวน(คน)	ร้อยละ
มัธยมศึกษาตอนปลาย	75	18.75
ปวช./ปวส.	20	5.00
ปริญญาตรี	178	44.50
อื่น ๆ	4	1.00
รวม	400	100.00
<b>4. สถานภาพทางสังคม</b>		
ข้าราชการการเมือง/ข้าราชการส่วนท้องถิ่น	6	1.50
ประชาชนทั่วไป	384	96.00
ปราชญ์ชาวบ้าน	3	0.75
ผู้นำชุมชน (กำนัน/ผู้ใหญ่บ้าน)	2	0.50
รับราชการ	5	1.25
รวม	400	100.00
<b>5. อาชีพ</b>		
เกษตรกร	66	16.50
เกษียณ	6	1.50
ข้าราชการ	7	1.75
ธุรกิจส่วนตัว	47	11.75
นักเรียน/นิสิต นักศึกษา	168	42.00

ข้อมูลทั่วไปผู้ตอบแบบสอบถาม	จำนวน(คน)	ร้อยละ
พนักงานรัฐวิสาหกิจ	8	2.00
พ่อบ้าน/แม่บ้าน	33	8.25
รับจ้างทั่วไป	44	11.00
ลูกจ้าง/พนักงานบริษัทเอกชน	19	4.75
ว่างงาน	2	0.50
รวม	400	100.00
6. รายได้		
ไม่มีรายได้	102	25.50
ต่ำกว่า 5,000 บาท/เดือน	126	31.50
5,001 - 10,000 บาท/เดือน	102	25.50
10,001 - 15,000 บาท/เดือน	23	5.75
15,001 - 20,000 บาท/เดือน	23	5.75
มากกว่า 20,001 บาท/เดือน	24	6.00
รวม	400	100.00
7. รายจ่าย		
ไม่มีรายจ่าย	34	8.50
ต่ำกว่า 5,000 บาท/เดือน	179	44.75
5,001 - 10,000 บาท/เดือน	120	30.00

ข้อมูลทั่วไปผู้ตอบแบบสอบถาม	จำนวน(คน)	ร้อยละ
10,001 - 15,000 บาท/เดือน	32	8.00
15,001 - 20,000 บาท/เดือน	22	5.50
มากกว่า 20,001 บาท/เดือน	13	3.25
รวม	400	100.00
<b>8. ที่อยู่ (อำเภอ)</b>		
อำเภอกุสุมาลย์	1	0.25
อำเภอคำตาก้า	1	0.25
อำเภอโคกศรีสุพรรณ	2	0.50
อำเภอเต่างอย	1	0.25
อำเภอนิคมน้ำอูน	2	0.50
อำเภอบ้านม่วง	1	0.25
อำเภอพรรณานิคม	2	0.50
อำเภอพังโคน	127	31.75
อำเภอโพนนาแก้ว	1	0.25
อำเภอภูพาน	1	0.25
อำเภอเมือง	256	64.00
อำเภอรอนนิवास	1	0.25
อำเภวาริชภูมิ	1	0.25

ข้อมูลทั่วไปผู้ตอบแบบสอบถาม	จำนวน(คน)	ร้อยละ
อำเภอสว่างแดนดิน	1	0.25
อำเภออากาศอำนวย	2	0.50
รวม	400	100.00

จากตาราง 50 พบว่า กลุ่มตัวอย่างผู้ตอบแบบสอบถาม มีจำนวน 400 คน จำแนกตาม เพศ พบว่า เพศชาย จำนวน 136 คน คิดเป็นร้อยละ 34.00 เป็นเพศหญิง 264 คน คิดเป็นร้อยละ 66.00

จำแนกตาม อายุ พบว่า อายุต่ำกว่า 20 ปี จำนวน 111 คน คิดเป็นร้อยละ 27.75 อายุ 21 - 30 ปี จำนวน 87 คน คิดเป็นร้อยละ 21.75 อายุ 31 - 40 ปี จำนวน 33 คน คิดเป็นร้อยละ 8.25 อายุ 41 - 50 ปี จำนวน 67 คน คิดเป็นร้อยละ 16.75 อายุ 51 - 60 ปี จำนวน 45 คน คิดเป็นร้อยละ 11.25 อายุมากกว่า 61 ปีขึ้นไป จำนวน 57 คน คิดเป็นร้อยละ 14.25

จำแนกตาม การศึกษา พบว่า ระดับประถมศึกษา จำนวน 87 คน คิดเป็นร้อยละ 21.75 มัธยมศึกษาตอนต้น 36 คน คิดเป็นร้อยละ 9.00 มัธยมศึกษาตอนปลาย จำนวน 75 คน คิดเป็นร้อยละ 18.75 ปวช./ปวส. จำนวน 20 คน คิดเป็นร้อยละ 5.00 ระดับปริญญาตรี จำนวน 178 คน คิดเป็นร้อยละ 44.50 และ อื่น ๆ จำนวน 4 คน คิดเป็นร้อยละ 1.00

จำแนกตาม สถานภาพทางสังคม พบว่า ข้าราชการการเมือง/ข้าราชการส่วนท้องถิ่น จำนวน 6 คน คิดเป็นร้อยละ 1.50 ประชาชนทั่วไป จำนวน 384 คน คิดเป็นร้อยละ 96.00 ประชาชนชาวบ้าน จำนวน 3 คน คิดเป็นร้อยละ 0.75 ผู้นำชุมชน (กำนัน/ผู้ใหญ่บ้าน) จำนวน 2 คน คิดเป็นร้อยละ 0.50 รับราชการ จำนวน 5 คน คิดเป็นร้อยละ 1.25

จำแนกตาม อาชีพ พบว่า เกษตรกร จำนวน 66 คน คิดเป็นร้อยละ 16.50 เกษียณ จำนวน 6 คน คิดเป็นร้อยละ 1.50 ข้าราชการ จำนวน 7 คน คิดเป็นร้อยละ 1.75 ธุรกิจส่วนตัว จำนวน 47 คน คิดเป็นร้อยละ 47 นักเรียน/นิสิต นักศึกษา จำนวน 168 คน คิดเป็นร้อยละ 42.00 พนักงานรัฐวิสาหกิจ จำนวน 8 คน คิดเป็นร้อยละ 2.00 พ่อบ้าน/แม่บ้าน จำนวน 33 คน คิดเป็นร้อยละ 8.28 รับจ้างทั่วไป จำนวน 44 คน คิดเป็นร้อยละ 11.00 ลูกจ้าง/พนักงานบริษัทเอกชน จำนวน 19 คน คิดเป็นร้อยละ 4.75 และว่างงาน จำนวน คิดเป็นร้อยละ 0.50

จำแนกตาม รายได้ พบว่า ไม่มีรายได้ จำนวน 102 คน คิดเป็นร้อยละ 25.50 รายได้ต่ำกว่า 5,000 บาท/เดือน จำนวน 126 คน คิดเป็นร้อยละ 31.50 รายได้ 5,001 - 10,000 บาท/เดือน จำนวน 102 คน คิดเป็นร้อยละ 25.50 รายได้ 10,001 - 15,000 บาท/เดือน จำนวน 23 คน คิดเป็นร้อยละ 5.75 รายได้ 15,001 - 20,000 บาท/

เดือน จำนวน 23 คน คิดเป็นร้อยละ 5.75 และรายได้มากกว่า 20,001 บาท/เดือน จำนวน 24 คน คิดเป็นร้อยละ 6.00

จำแนกตาม รายจ่าย พบว่า ไม่มีรายจ่าย จำนวน 34 คน คิดเป็นร้อยละ 8.50 รายจ่ายต่ำกว่า 5,000 บาท/เดือน จำนวน 179 คน คิดเป็นร้อยละ 44.75 รายจ่าย 5,001 - 10,000 บาท/เดือน จำนวน 120 คน คิดเป็นร้อยละ 30.00 รายจ่าย 10,001 - 15,000 บาท/เดือน จำนวน 32 คน คิดเป็นร้อยละ 8.00 รายจ่าย 15,001 - 20,000 บาท/เดือน จำนวน 22 คน คิดเป็นร้อยละ 5.50 และ รายจ่ายมากกว่า 20,001 บาท/เดือน จำนวน 13 คน คิดเป็นร้อยละ 3.25

จำแนกตาม ที่อยู่ (อำเภอ) พบว่า อำเภอเมืองเมืองมากที่สุด จำนวน 256 คน คิดเป็นร้อยละ 64.00 รองลงมา อำเภอพังโคน จำนวน 127 คิดเป็นร้อยละ 31.75

2. ผลการประเมินความพึงพอใจต่อโครงการผู้มีส่วนได้ส่วนเสียต่อการจัดการของเสียอันตรายของชุมชน จังหวัดสกลนคร แบบครบวงจร มุ่งสู่เมืองสิ่งแวดล้อมยั่งยืน  
ตารางที่ 51 ระดับความพึงพอใจต่อโครงการผู้มีส่วนได้ส่วนเสียต่อการจัดการของเสียอันตรายของชุมชน จังหวัดสกลนคร แบบครบวงจร มุ่งสู่เมืองสิ่งแวดล้อมยั่งยืน

ระดับความพึงพอใจ	ค่าสถิติ		การแปลความหมาย
	$\bar{x}$	S.D.	
ด้านขั้นตอนการให้บริการ			
1. การประกาศแจ้งรายละเอียดโครงการ	3.85	0.849	มาก
2. การประสานงานและให้ข้อมูลเกี่ยวกับโครงการ	3.85	0.838	มาก
3. มีการทำงานอย่างมีขั้นตอน	3.91	0.836	มาก
4. ได้รับความสะดวกจากการให้บริการแต่ละขั้นตอน	3.89	0.819	มาก
รวม	3.87	0.791	มาก
ด้านช่องทางการให้บริการ			
1. ความเอาใจใส่ กระตือรือร้น มีความเต็มใจ และความพร้อมในการให้บริการอย่างสุภาพ	3.89	0.841	มาก

ระดับความพึงพอใจ	ค่าสถิติ		การแปลความหมาย
	$\bar{x}$	S.D.	
2. ความเหมาะสมในการแต่งกายสุภาพ เรียบร้อย ลักษณะท่าทางของเจ้าหน้าที่ผู้ให้บริการ	3.88	0.844	มาก
3. ความรู้ความสามารถในการให้บริการ เช่น สามารถตอบคำถาม ชี้แจงข้อสงสัยให้คำแนะนำได้ เป็นต้น	3.92	0.836	มาก
4. เจ้าหน้าที่ให้บริการต่อผู้รับบริการเหมือนกันทุกรายโดยไม่เลือกปฏิบัติ	3.92	0.837	มาก
รวม	3.90	0.796	มาก
ด้านเจ้าหน้าที่ผู้ให้บริการ			
1. ความเอาใจใส่ กระตือรือร้น มีความเต็มใจ และความพร้อมในการให้บริการอย่างสุภาพ	3.92	0.800	มาก
2. ความเหมาะสมในการแต่งกายสุภาพ เรียบร้อย ลักษณะท่าทางของเจ้าหน้าที่ผู้ให้บริการ	3.95	0.807	มาก
3. ความรู้ความสามารถในการให้บริการ เช่น สามารถตอบคำถาม ชี้แจงข้อสงสัยให้คำแนะนำได้ เป็นต้น	3.91	0.811	มาก
4. เจ้าหน้าที่ให้บริการต่อผู้รับบริการเหมือนกันทุกรายโดยไม่เลือกปฏิบัติ	3.97	0.823	มาก
รวม	3.93	0.772	มาก
ด้านสิ่งอำนวยความสะดวก			
1. สถานที่ตั้งของหน่วยงาน สะดวกในการเดินทางมารับบริการ	3.94	0.826	มาก

ระดับความพึงพอใจ	ค่าสถิติ		การแปลความหมาย
	$\bar{X}$	S.D.	
2. การจัดสถานที่และอุปกรณ์ สะดวกต่อการให้บริการ	3.95	0.852	มาก
3. ความชัดเจนของป้ายแสดงชื่อส่วนงานจุดบริการ	3.92	0.872	มาก
4. ความเพียงพอของสิ่งอำนวยความสะดวกต่าง ๆ เช่น ที่จอดรถ ห้องน้ำ ที่นั่งขณะรอรับบริการ	3.95	0.858	มาก
5. ความพอใจต่อสื่อประชาสัมพันธ์/คู่มือและเอกสาร	3.94	0.863	มาก
รวม	3.94	0.819	มาก
ด้านข้อมูลข่าวสาร			
1. การให้ความรู้ของการบริหารจัดการของเสียอันตรายของชุมชน	3.73	1.060	มาก
2. การรณรงค์ให้ประชาชนคัดแยกของเสียอันตรายอย่างถูกต้อง	3.73	1.081	มาก
3. มีการจัดกิจกรรมบริหารจัดการของเสียอันตรายของชุมชน	3.76	1.057	มาก
4. ประโยชน์ที่ได้รับจากข้อมูลข่าวสารเกี่ยวกับการบริหารจัดการของเสียอันตรายของชุมชน	3.79	0.977	มาก
รวม	3.75	1.009	มาก

จากตาราง 51 พบว่า ความพึงพอใจต่อโครงการผู้มีส่วนได้ส่วนเสียต่อการจัดการของเสียอันตรายของชุมชน จังหวัดสกลนคร แบบครบวงจร มุ่งสู่เมืองสิ่งแวดล้อมยั่งยืน

ด้านขั้นตอนการให้บริการ โดยรวมอยู่ในระดับมาก ( $\bar{X}$  = 3.87) เมื่อพิจารณาเป็นรายข้อ พบว่า ทุกข้ออยู่ในระดับมาก เรียงตามลำดับค่าเฉลี่ยจากมากไปหาน้อย 3 ลำดับแรก คือ มีการทำงานอย่างมีขั้นตอน ( $\bar{X}$  = 3.91)

ได้รับความสะดวกจากการให้บริการแต่ละขั้นตอน ( $\bar{X}$  = 3.91) และ การประกาศแจ้งรายละเอียดโครงการ การประสานงานและให้ข้อมูลเกี่ยวกับโครงการ ( $\bar{X}$  = 3.85)

ด้านช่องทางการให้บริการ โดยรวมอยู่ในระดับมาก ( $\bar{X}$  = 3.90) เมื่อพิจารณาเป็นรายข้อ พบว่า ทุกข้ออยู่ในระดับมาก เรียงตามลำดับค่าเฉลี่ยจากมากไปหาน้อย 3 ลำดับแรก คือ ความรู้ความสามารถในการให้บริการ เช่น สามารถตอบคำถาม ชี้แจงข้อสงสัยให้คำแนะนำได้ และ เจ้าหน้าที่ให้บริการต่อผู้รับบริการเหมือนกันทุกราย โดยไม่เลือกปฏิบัติ ( $\bar{X}$  = 3.92) ความเอาใจใส่ กระตือรือร้น มีความเต็มใจ และความพร้อมในการให้บริการอย่างสุภาพ ( $\bar{X}$  = 3.89) และ ความเหมาะสมในการแต่งกายสุภาพ เรียบร้อย ลักษณะท่าทางของเจ้าหน้าที่ผู้ให้บริการ ( $\bar{X}$  = 3.88)

ด้านเจ้าหน้าที่ผู้ให้บริการ โดยรวมอยู่ในระดับมาก ( $\bar{X}$  = 3.93) เมื่อพิจารณาเป็นรายข้อ พบว่า ทุกข้ออยู่ในระดับมาก เรียงตามลำดับค่าเฉลี่ยจากมากไปหาน้อย 3 ลำดับแรก คือ เจ้าหน้าที่ให้บริการต่อผู้รับบริการเหมือนกันทุกรายโดยไม่เลือกปฏิบัติ ( $\bar{X}$  = 3.97) ความเหมาะสมในการแต่งกายสุภาพ เรียบร้อย ลักษณะท่าทางของเจ้าหน้าที่ผู้ให้บริการ ( $\bar{X}$  = 3.95) และความรู้ความสามารถในการให้บริการ เช่น สามารถตอบคำถาม ชี้แจงข้อสงสัยให้คำแนะนำได้ ( $\bar{X}$  = 3.91)

ด้านสิ่งอำนวยความสะดวก โดยรวมอยู่ในระดับมาก ( $\bar{X}$  = 3.94) เมื่อพิจารณาเป็นรายข้อ พบว่า ทุกข้ออยู่ในระดับมาก เรียงตามลำดับค่าเฉลี่ยจากมากไปหาน้อย 3 ลำดับแรก คือ การจัดสถานที่และอุปกรณ์ สะดวกต่อการให้บริการ และ ความเพียงพอของสิ่งอำนวยความสะดวกต่าง ๆ เช่น ที่จอดรถ ห้องน้ำ ที่นั่งขณะรอรับบริการ ( $\bar{X}$  = 3.95) สถานที่ตั้งของหน่วยงาน สะดวกในการเดินทางมารับบริการ และ ความพอใจต่อสื่อประชาสัมพันธ์/คู่มือและเอกสาร ( $\bar{X}$  = 3.94) และ ความชัดเจนของป้ายแสดงชื่อส่วนงานจุดบริการ ( $\bar{X}$  = 3.92)

ด้านข้อมูลข่าวสาร โดยรวมอยู่ในระดับมาก ( $\bar{X}$  = 3.75) เมื่อพิจารณาเป็นรายข้อ พบว่า ทุกข้ออยู่ในระดับมาก เรียงตามลำดับค่าเฉลี่ยจากมากไปหาน้อย 3 ลำดับแรก คือ ประโยชน์ที่ได้รับจากข้อมูลข่าวสารเกี่ยวกับการบริหารจัดการของเสียอันตรายของชุมชน ( $\bar{X}$  = 3.79) มีการจัดกิจกรรมบริหารจัดการของเสียอันตรายของชุมชน ( $\bar{X}$  = 3.76) และ การให้ความรู้ของการบริหารจัดการของเสียอันตรายของชุมชน และการรณรงค์ให้ประชาชนคัดแยกของเสียอันตรายอย่างถูกต้อง ( $\bar{X}$  = 3.73)

ข้อเสนอแนะจากผู้ตอบแบบสอบถาม

1. ให้มีการประชาสัมพันธ์การคัดแยกขยะว่า มีข้อดี ข้อเสียในการแยกขยะต่อชุมชนอย่างไร
2. อยากได้ถังขยะแยกเพิ่ม เพราะปัจจุบันถังขยะไม่เพียงพอกับประชาชนและอยากให้มีการจัดอบรมให้ความรู้ และปรับปรุงเรื่องกลิ่นหลังฝนตก



3. ให้มีการจัดอบรมให้ความรู้ในชุมชนเกี่ยวกับของเสียอันตราย
4. เพิ่มการประชาสัมพันธ์ให้มากขึ้น

2. ผลการประเมินความพึงพอใจของประชาชนที่มีต่อโครงการการมีส่วนร่วมในการสำรวจและเฝ้าระวังคุณภาพน้ำทิ้งลงหนองหาร

ประชากรที่ศึกษา ได้แก่ ผู้เข้าอบรมโครงการการมีส่วนร่วมในการสำรวจและเฝ้าระวังคุณภาพน้ำทิ้งลงหนองหาร จำนวน 210 คน กลุ่มตัวอย่าง ได้แก่ ผู้เข้าอบรมโครงการการมีส่วนร่วมในการสำรวจและเฝ้าระวังคุณภาพน้ำทิ้งลงหนองหาร จำนวน 140 คน โดยใช้แบบสอบถามและแบบสอบถามออนไลน์

ผลการประเมินพบว่า

1. ข้อมูลทั่วไปผู้เข้าร่วมโครงการการมีส่วนร่วมในการสำรวจและเฝ้าระวังคุณภาพน้ำทิ้งลงหนองหาร ตารางที่ 52 จำนวนและร้อยละผู้ตอบแบบสอบถามโครงการการมีส่วนร่วมในการสำรวจและเฝ้าระวังคุณภาพน้ำทิ้งลงหนองหาร

ข้อมูลทั่วไปผู้ตอบแบบสอบถาม	จำนวน(คน)	ร้อยละ
1. เพศ		
ชาย	22	15.71
หญิง	118	84.29
รวม	140	100.00
2. อายุ		
15 ปี	4	2.86
16 ปี	51	36.43
17 ปี	26	18.57
18 ปี	59	42.14
รวม	140	100.00

ข้อมูลทั่วไปผู้ตอบแบบสอบถาม	จำนวน(คน)	ร้อยละ
3. ระดับชั้นที่ศึกษา		
มัธยมศึกษาตอนปลาย	140	100
รวม	140	100.00
4. ที่อยู่ (อำเภอ)		
อำเภอโคกศรีสุพรรณ	5	3.57
อำเภอต่างอย	3	2.14
อำเภอเมือง	33	23.57
อำเภอวานรนิวาส	99	70.72
รวม	140	100.00

จากตาราง 52 พบว่า กลุ่มตัวอย่างผู้ตอบแบบสอบถาม มีจำนวน 140 คน จำแนกตาม เพศ พบว่า เพศชาย จำนวน 22 คน คิดเป็นร้อยละ 15.71 เป็นเพศหญิง 118 คน คิดเป็นร้อยละ 84.29

จำแนกตาม อายุ พบว่า อายุ 15 ปี จำนวน 4 คน คิดเป็นร้อยละ 2.86 อายุ 16 ปี จำนวน 51 คน คิดเป็นร้อยละ 36.43 อายุ 17 ปี จำนวน 26 คน คิดเป็นร้อยละ 18.57 และ อายุ 18 ปี จำนวน 59 คน คิดเป็นร้อยละ 42.14

จำแนกตาม ระดับชั้นที่ศึกษา พบว่า มัธยมศึกษาตอนปลาย จำนวน 140 คน คิดเป็นร้อยละ 100

จำแนกตาม ที่อยู่ (อำเภอ) พบว่า อำเภอโคกศรีสุพรรณ จำนวน 5 คน คิดเป็นร้อยละ 3.57 อำเภอต่างอย จำนวน 3 คน คิดเป็นร้อยละ 2.14 อำเภอเมือง จำนวน 33 คน คิดเป็นร้อยละ 23.57 และ อำเภอวานรนิวาส จำนวน 99 คน คิดเป็นร้อยละ 70.72

2. ผลการประเมินความพึงพอใจต่อโครงการการมีส่วนร่วมในการสำรวจและเฝ้าระวังคุณภาพน้ำทิ้งลง  
หนองหาร

ตารางที่ 53 ระดับความพึงพอใจต่อโครงการการมีส่วนร่วมในการสำรวจและเฝ้าระวังคุณภาพน้ำทิ้งลง  
หนองหาร

ระดับความพึงพอใจ	ค่าสถิติ		การแปล ความหมาย
	$\bar{x}$	S.D.	
<b>ด้านขั้นตอนการให้บริการ</b>			
1. การประกาศแจ้งรายละเอียดโครงการ	4.56	0.578	มากที่สุด
2. การประสานงานและให้ข้อมูลเกี่ยวกับโครงการ	4.66	0.560	มากที่สุด
3. มีการทำงานอย่างมีขั้นตอน	4.67	0.555	มากที่สุด
4. ได้รับความสะดวกจากการให้บริการแต่ละขั้นตอน	4.70	0.505	มากที่สุด
รวม	4.65	0.445	มากที่สุด
<b>ด้านช่องทางการให้บริการ</b>			
1. ความเอาใจใส่ กระตือรือร้น มีความเต็มใจ และความพร้อม ในการให้บริการอย่างสุภาพ	4.43	0.648	มาก
2. ความเหมาะสมในการแต่งกายสุภาพ เรียบร้อย ลักษณะ ท่าทางของเจ้าหน้าที่ผู้ให้บริการ	4.48	0.651	มาก
3. ความรู้ความสามารถในการให้บริการ เช่น สามารถตอบ คำถาม ชี้แจงข้อสงสัยให้คำแนะนำได้	4.44	0.614	มาก
4. เจ้าหน้าที่ให้บริการต่อผู้รับบริการเหมือนกันทุกรายโดยไม่ เลือกปฏิบัติ	4.61	0.570	มากที่สุด

ระดับความพึงพอใจ	ค่าสถิติ		การแปล ความหมาย
	$\bar{x}$	S.D.	
รวม	4.49	0.460	มาก
<b>ด้านเจ้าหน้าที่ผู้ให้บริการ</b>			
1. ความเอาใจใส่ กระตือรือร้น มีความเต็มใจ และความพร้อม ในการให้บริการอย่างสุภาพ	4.79	0.461	มากที่สุด
2. ความเหมาะสมในการแต่งกายสุภาพ เรียบร้อย ลักษณะ ท่าทางของเจ้าหน้าที่ผู้ให้บริการ	4.88	0.388	มากที่สุด
3. ความรู้ความสามารถในการให้บริการ เช่น สามารถตอบ คำถาม ชี้แจงข้อสงสัยให้คำแนะนำได้ เป็นต้น	4.75	0.482	มากที่สุด
4. เจ้าหน้าที่ให้บริการต่อผู้รับบริการเหมือนกันทุกรายโดย ไม่เลือกปฏิบัติ	4.78	0.466	มากที่สุด
รวม	4.80	0.395	มากที่สุด
<b>ด้านสิ่งอำนวยความสะดวก</b>			
1. สถานที่ตั้งในการจัดโครงการ สะดวกในการเดินทางมารับ บริการ	4.49	0.694	มาก
2. การจัดสถานที่และอุปกรณ์ สะดวกต่อการให้บริการ	4.64	0.565	มากที่สุด
3. คุณภาพและความทันสมัยของอุปกรณ์เครื่องมือ	4.66	0.520	มากที่สุด
4. ความชัดเจนของป้ายแสดงชื่อส่วนงานจุดบริการ	4.51	0.651	มากที่สุด
5. ความเพียงพอของสิ่งอำนวยความสะดวกต่าง ๆ เช่น ที่จอดรถ ห้องน้ำ ที่นั่งขณะรอรับบริการ	4.56	0.578	มากที่สุด

ระดับความพึงพอใจ	ค่าสถิติ		การแปลความหมาย
	$\bar{X}$	S.D.	
6. ความพึงพอใจต่อสื่อประชาสัมพันธ์/คู่มือและเอกสารเผยแพร่ความรู้	4.66	0.517	มากที่สุด
รวม	4.59	0.447	มากที่สุด
<b>ด้านความเหมาะสมของการฝึกอบรม</b>			
1. ความเหมาะสมของหัวข้อการอบรม ภาคบรรยาย	4.69	0.586	มากที่สุด
2. ความเหมาะสมของหัวข้อการอบรม ภาคปฏิบัติ	4.70	0.546	มากที่สุด
3. ความเหมาะสมของวิทยากร	4.84	0.553	มากที่สุด
4. ระยะเวลาการอบรม	4.41	0.657	มาก
5. สามารถนำความรู้ไปใช้ประโยชน์ในชีวิตประจำวันได้	4.77	0.470	มากที่สุด
รวม	4.68	0.417	มากที่สุด

จากตาราง 53 พบว่า ความพึงพอใจต่อโครงการการมีส่วนร่วมในการสำรวจและเฝ้าระวังคุณภาพน้ำทิ้งลงหนองหาร

ด้านขั้นตอนการให้บริการ โดยรวมอยู่ในระดับมากที่สุด ( $\bar{X}$ =4.65) เมื่อพิจารณาเป็นรายข้อ พบว่า ทุกข้ออยู่ในระดับมากที่สุด เรียงตามลำดับค่าเฉลี่ยจากมากไปหาน้อย 3 ลำดับแรก คือ มีการทำงานอย่างมีขั้นตอน ( $\bar{X}$ =4.67) ได้รับความสะดวกจากการให้บริการแต่ละขั้นตอน ( $\bar{X}$ =3.70) และ การประสานงานและให้ข้อมูลเกี่ยวกับโครงการ ( $\bar{X}$ =4.66)

ด้านช่องทางการให้บริการ โดยรวมอยู่ในระดับมาก ( $\bar{X}$ =4.49) เมื่อพิจารณาเป็นรายข้อ พบว่า ทุกข้ออยู่ในระดับมาก ยกเว้น เจ้าหน้าที่ให้บริการต่อผู้รับบริการเหมือนกันทุกรายโดยไม่เลือกปฏิบัติ อยู่ใยระดับมากที่สุด ( $\bar{X}$ =4.61) เรียงตามลำดับค่าเฉลี่ยจากมากไปหาน้อย คือ ความเหมาะสมในการแต่งกายสุภาพ เรียบร้อย ลักษณะท่าทางของเจ้าหน้าที่ผู้ให้บริการ ( $\bar{X}$ =4.48) ความรู้ความสามารถในการให้บริการ เช่น สามารถตอบ

คำถาม ชี้แจงข้อสงสัยให้คำแนะนำได้ ( $\bar{X}=4.44$ ) และ ความเอาใจใส่ กระตือรือร้น มีความเต็มใจ และความพร้อมในการให้บริการอย่างสุภาพ ( $\bar{X}=4.43$ )

ด้านเจ้าหน้าที่ผู้ให้บริการ โดยรวมอยู่ในระดับมากที่สุด ( $\bar{X}=4.80$ ) เมื่อพิจารณาเป็นรายข้อ พบว่า ทุกข้ออยู่ในระดับมากที่สุด เรียงตามลำดับค่าเฉลี่ยจากมากไปหาน้อย 3 ลำดับแรก คือ ความเหมาะสมในการแต่งกายสุภาพ เรียบร้อย ลักษณะท่าทางของเจ้าหน้าที่ผู้ให้บริการ ( $\bar{X}=4.88$ ) ความเอาใจใส่ กระตือรือร้น มีความเต็มใจและความพร้อมในการให้บริการอย่างสุภาพ ( $\bar{X}=4.79$ ) และเจ้าหน้าที่ให้บริการต่อผู้รับบริการเหมือนกันทุกรายโดยไม่เลือกปฏิบัติ ( $\bar{X}=4.78$ )

ด้านสิ่งอำนวยความสะดวก โดยรวมอยู่ในระดับมากที่สุด ( $\bar{X}=4.59$ ) เมื่อพิจารณาเป็นรายข้อ พบว่า ส่วนใหญ่ทุกข้ออยู่ในระดับมากที่สุด เรียงตามลำดับค่าเฉลี่ยจากมากไปหาน้อย 3 ลำดับแรก คือ คุณภาพและความทันสมัยของอุปกรณ์เครื่องมือ และ ความพึงพอใจต่อสื่อประชาสัมพันธ์/คู่มือและเอกสารเผยแพร่ความรู้ ( $\bar{X}=4.66$ ) การจัดสถานที่และอุปกรณ์ สะดวกต่อการให้บริการ ( $\bar{X}=4.64$ ) และ ความเพียงพอของสิ่งอำนวยความสะดวกต่าง ๆ เช่น ที่จอดรถ ห้องน้ำ ที่นั่งขณะรอรับบริการ ( $\bar{X}=4.56$ )

ด้านความเหมาะสมของการฝึกอบรม โดยรวมอยู่ในระดับมากที่สุด ( $\bar{X}=4.68$ ) เมื่อพิจารณาเป็นรายข้อ พบว่า ส่วนใหญ่ทุกข้ออยู่ในระดับมากที่สุด เรียงตามลำดับค่าเฉลี่ยจากมากไปหาน้อย 3 ลำดับแรก คือ ความเหมาะสมของวิทยากร ( $\bar{X}=4.84$ ) สามารถนำความรู้ไปใช้ประโยชน์ในชีวิตประจำวันได้ ( $\bar{X}=4.77$ ) และ ความเหมาะสมของหัวข้อการอบรม ภาคปฏิบัติ ( $\bar{X}=4.70$ )

ข้อเสนอแนะจากผู้ตอบแบบสอบถาม

1. ควรมีการประชาสัมพันธ์โครงการให้มากขึ้น
2. อยากให้มีการเล่นเกมเยาะ และเพิ่มเวลาในแต่ละฐาน
3. อยากให้จัดอย่างต่อเนื่องทุกปี
4. ควรให้ตรวจสอบสภาพน้ำในสถานที่จริง ออกสำรวจในสถานที่จริง และเปลี่ยนเป็นกิจกรรมในเรื่องการรักษาสิ่งแวดล้อมอย่างไรให้อยู่อย่างยาวนาน และวิธีการรักษาป่า

ยุทธศาสตร์ที่ 5 การบริหารกิจการบ้านเมืองที่ดีตามหลักธรรมาภิบาลและความมั่นคง

1. ผลการประเมินความพึงพอใจของประชาชนที่มีต่อโครงการก่อสร้างถนนคอนกรีตเสริมเหล็กสายแยกทางหลวง หมายเลข 22 - บ้านโพนสว่าง หมู่ที่ 2 ตำบลเชียงเครือ อำเภอเมือง จังหวัดสกลนคร

ประชากรที่ใช้ศึกษา ได้แก่ ผู้ใช้ถนนคอนกรีตเสริมเหล็กสายแยกทางหลวง หมายเลข 22 - บ้านโพนสว่าง หมู่ที่ 2 ตำบลเชียงเครือ กลุ่มตัวอย่าง ได้แก่ ผู้ใช้ถนนคอนกรีตเสริมเหล็กสายแยกทางหลวง หมายเลข 22 - บ้านโพนสว่าง หมู่ที่ 2 ตำบลเชียงเครือ จำนวน 400 คน โดยใช้แบบสอบถามและแบบสอบถามออนไลน์

ผลการประเมินพบว่า

1. ข้อมูลทั่วไปผู้เข้าร่วมโครงการก่อสร้างถนนคอนกรีตเสริมเหล็กสายแยกทางหลวง หมายเลข 22 - บ้านโพนสว่าง หมู่ที่ 2 ตำบลเชียงเครือ อำเภอเมือง จังหวัดสกลนคร

ตารางที่ 54 จำนวนและร้อยละผู้ตอบแบบสอบถามโครงการก่อสร้างถนนคอนกรีตเสริมเหล็กสายแยกทางหลวง หมายเลข 22 - บ้านโพนสว่าง หมู่ที่ 2 ตำบลเชียงเครือ อำเภอเมือง จังหวัดสกลนคร

ข้อมูลทั่วไปผู้ตอบแบบสอบถาม	จำนวน(คน)	ร้อยละ
1. เพศ		
ชาย	143	35.75
หญิง	257	64.25
รวม	400	100.00
2. อายุ		
ต่ำกว่า 20 ปี	8	2.00
21 - 40 ปี	86	21.50
41 - 60 ปี	174	43.50
มากกว่า 60 ปีขึ้นไป	132	33.00
รวม	400	100.00

ข้อมูลทั่วไปผู้ตอบแบบสอบถาม	จำนวน(คน)	ร้อยละ
<b>3. การศึกษา</b>		
ประถมศึกษา	240	60.00
มัธยมศึกษาตอนต้น	19	4.75
มัธยมศึกษาตอนปลาย	59	14.75
ปวช./ปวส.	30	7.50
ปริญญาตรี	30	7.50
อื่น ๆ	22	5.50
รวม	400	100.00
<b>4. สถานภาพทางสังคม</b>		
รับราชการ	8	2.00
ผู้นำชุมชน (กำนัน/ผู้ใหญ่บ้าน)	8	2.00
ประชาชนทั่วไป	384	96.00
รวม	400	100.00
<b>5. อาชีพ</b>		
เกษตรกร	209	52.25
เกษียณ	17	4.25
ข้าราชการ	8	2.00
ธุรกิจส่วนตัว	57	14.25



ข้อมูลทั่วไปผู้ตอบแบบสอบถาม	จำนวน(คน)	ร้อยละ
นักเรียน/นิสิต นักศึกษา	22	5.50
พนักงานรัฐวิสาหกิจ	3	0.75
พ่อบ้าน/แม่บ้าน	30	7.50
รับจ้างทั่วไป	41	10.25
ลูกจ้าง/พนักงานบริษัทเอกชน	6	1.50
ว่างงาน	7	1.75
รวม	400	100.00
6. รายได้		
ไม่มีรายได้	55	13.75
ต่ำกว่า 5,000 บาท/เดือน	147	36.75
5,001 - 10,000 บาท/เดือน	138	34.50
10,001 - 15,000 บาท/เดือน	33	8.25
15,001 - 20,000 บาท/เดือน	16	4.00
มากกว่า 20,001 บาท/เดือน	11	2.75
รวม	400	100.00
7. รายจ่าย		
ไม่มีรายจ่าย	56	14.00
ต่ำกว่า 5,000 บาท/เดือน	159	39.75

ข้อมูลทั่วไปผู้ตอบแบบสอบถาม	จำนวน(คน)	ร้อยละ
5,001 - 10,000 บาท/เดือน	136	34.00
10,001 - 15,000 บาท/เดือน	29	7.25
15,001 - 20,000 บาท/เดือน	9	2.25
มากกว่า 20,001 บาท/เดือน	11	2.75
รวม	400	100.00
8. ที่อยู่ (ตำบล)		
เซียงเครือ	400	100.00
รวม	400	100.00
9. ที่อยู่ (อำเภอ)		
อำเภอเมือง	395	98.75
อำเภออากาศอำนวย	5	1.25
รวม	400	100.00

จากตาราง 54 พบว่า กลุ่มตัวอย่างผู้ตอบแบบสอบถาม มีจำนวน 400 คน จำแนกตาม เพศ พบว่า เพศชาย จำนวน 143 คน คิดเป็นร้อยละ 35.75 เป็นเพศหญิง 257 คน คิดเป็นร้อยละ 64.25

จำแนกตาม อายุ พบว่า อายุต่ำกว่า 20 ปี จำนวน 8 คน คิดเป็นร้อยละ 2.00 อายุ 21 - 40 ปี จำนวน 86 คน คิดเป็นร้อยละ 21.50 อายุ 41 - 60 ปี จำนวน 174 คน คิดเป็นร้อยละ 43.50 และ อายุมากกว่า 60 ปีขึ้นไป จำนวน 132 คน คิดเป็นร้อยละ 33.00

จำแนกตาม การศึกษา พบว่า ระดับประถมศึกษา จำนวน 240 คน คิดเป็นร้อยละ 60.00 มัธยมศึกษาตอนต้น 19 คน คิดเป็นร้อยละ 4.75 มัธยมศึกษาตอนปลาย จำนวน 59 คน คิดเป็นร้อยละ 14.75 ปวช./ปวส. จำนวน 30 คน คิดเป็นร้อยละ 7.50 ระดับปริญญาตรี จำนวน 30 คน คิดเป็นร้อยละ 7.50 และ อื่น ๆ จำนวน 22 คน คิดเป็นร้อยละ 5.50

จำแนกตาม สถานภาพทางสังคม พบว่า รับราชการ จำนวน 8 คน คิดเป็นร้อยละ 2.00 ผู้นำชุมชน (กำนัน/ผู้ใหญ่บ้าน) จำนวน 8 คน คิดเป็นร้อยละ 2.00 และ ประชาชนทั่วไป จำนวน 384 คน คิดเป็นร้อยละ 96.00

จำแนกตาม อาชีพ พบว่า เกษตรกร จำนวน 209 คน คิดเป็นร้อยละ 52.25 เกษีณ จำนวน 17 คน คิดเป็นร้อยละ 4.25 ข้าราชการ จำนวน 8 คน คิดเป็นร้อยละ 2.00 ธุรกิจส่วนตัว จำนวน 57 คน คิดเป็นร้อยละ 14.25 นักเรียน/นิสิต นักศึกษา จำนวน 22 คน คิดเป็นร้อยละ 5.50 พนักงานรัฐวิสาหกิจ จำนวน 3 คน คิดเป็นร้อยละ 0.75 พ่อบ้าน/แม่บ้าน จำนวน 30 คน คิดเป็นร้อยละ 7.50 รับจ้างทั่วไป จำนวน 41 คน คิดเป็นร้อยละ 10.25 ลูกจ้าง/พนักงานบริษัทเอกชน จำนวน 6 คน คิดเป็นร้อยละ 1.50 และว่างงาน จำนวน 7 คน คิดเป็นร้อยละ 1.75

จำแนกตาม รายได้ พบว่า ไม่มีรายได้ จำนวน 55 คน คิดเป็นร้อยละ 13.75 รายได้ต่ำกว่า 5,000 บาท/เดือน จำนวน 147 คน คิดเป็นร้อยละ 36.75 รายได้ 5,001 - 10,000 บาท/เดือน จำนวน 138 คน คิดเป็นร้อยละ 34.50 รายได้ 10,001 - 15,000 บาท/เดือน จำนวน 33 คน คิดเป็นร้อยละ 8.25 รายได้ 15,001 - 20,000 บาท/เดือน จำนวน 16 คน คิดเป็นร้อยละ 4.00 และรายได้มากกว่า 20,001 บาท/เดือน จำนวน 11 คน คิดเป็นร้อยละ 2.75

จำแนกตาม รายจ่าย พบว่า ไม่มีรายจ่าย จำนวน 56 คน คิดเป็นร้อยละ 14.00 รายจ่ายต่ำกว่า 5,000 บาท/เดือน จำนวน 159 คน คิดเป็นร้อยละ 39.75 รายจ่าย 5,001 - 10,000 บาท/เดือน จำนวน 136 คน คิดเป็นร้อยละ 34.00 รายจ่าย 10,001 - 15,000 บาท/เดือน จำนวน 29 คน คิดเป็นร้อยละ 7.25 รายจ่าย 15,001 - 20,000 บาท/เดือน จำนวน 9 คน คิดเป็นร้อยละ 2.25 และ รายจ่ายมากกว่า 20,001 บาท/เดือน จำนวน 11 คน คิดเป็นร้อยละ 2.75

จำแนกตาม ที่อยู่ (ตำบล) พบว่า ตำบลเชียงเครือ จำนวน 400 คน คิดเป็นร้อยละ 100

จำแนกตาม ที่อยู่ (อำเภอ) พบว่า อำเภอเมือง จำนวน 395 คน คิดเป็นร้อยละ 98.75 และ อำเภออากาศอำนวย จำนวน 5 คิดเป็นร้อยละ 1.25

2. ผลการประเมินความพึงพอใจต่อโครงการก่อสร้างถนนคอนกรีตเสริมเหล็กสายแยกทางหลวงหมายเลข 22 - บ้านโพนสว่าง หมู่ที่ 2 ตำบลเชียงเครือ อำเภอเมือง จังหวัดสกลนคร  
 ตารางที่ 55 ระดับความพึงพอใจต่อโครงการก่อสร้างถนนคอนกรีตเสริมเหล็กสายแยกทางหลวง หมายเลข 22 - บ้านโพนสว่าง หมู่ที่ 2 ตำบลเชียงเครือ อำเภอเมือง จังหวัดสกลนคร

ระดับความพึงพอใจ	ค่าสถิติ		การแปลความหมาย
	$\bar{x}$	S.D.	
<b>ด้านกระบวนการ</b>			
1. มีลำดับขั้นตอนการดำเนินโครงการก่อสร้าง	4.23	0.704	มาก
2. มีความสะดวกรวดเร็วในการดำเนินโครงการก่อสร้าง	4.27	0.725	มาก
3. มีระยะเวลาในการดำเนินโครงการก่อสร้างที่สะดวก	4.22	0.749	มาก
4. มีการประชาสัมพันธ์โครงการให้ทราบก่อนการดำเนินโครงการก่อสร้าง	4.25	0.800	มาก
รวม	4.24	0.653	มาก
<b>ด้านช่องทางการให้บริการ</b>			
1. มีการประชาสัมพันธ์ช่องทางการให้บริการแก่ประชาชนผ่านช่องทางต่าง ๆ เช่น โทรศัพท์ เว็บไซต์ เว็บบอร์ด Facebook Line บุคลากรของหน่วยงาน เป็นต้น	4.10	0.792	มาก
2. มีความหลากหลายของช่องทางการให้บริการ ช่องทางการติดต่อประสานงาน เช่น โทรศัพท์ เว็บไซต์ เว็บบอร์ด Facebook Line บุคลากรของหน่วยงาน เป็นต้น	3.92	0.763	มาก
3. ช่องทางการให้บริการมีความสะดวกและรวดเร็วทันต่อความต้องการของประชาชน	4.08	0.836	มาก

ระดับความพึงพอใจ	ค่าสถิติ		การแปล ความหมาย
	$\bar{x}$	S.D.	
4. ช่องทางการให้บริการประชาชนนอกสถานที่มีความเหมาะสม	4.06	0.754	มาก
5. มีช่องทางการร้องเรียน/ร้องทุกข์ เปิดรับข้อคิดเห็น หลากหลายช่องทาง เช่น กล้องรับความคิดเห็น แบบสอบถาม เว็บบอร์ด Facebook Line บุคลากรของหน่วยงาน เป็นต้น	4.05	0.782	มาก
รวม	4.04	0.686	มาก
<b>ด้านเจ้าหน้าที่ผู้ให้บริการ</b>			
1. ความเอาใจใส่ กระตือรือร้น มีความเต็มใจ และความพร้อมในการให้บริการอย่างสุภาพ	4.47	0.660	มาก
2. ความเหมาะสมในการแต่งกายสุภาพ เรียบร้อย ลักษณะท่าทางของเจ้าหน้าที่ผู้ให้บริการ	4.40	0.686	มาก
3. ความรู้ความสามารถในการให้บริการ เช่น สามารถตอบคำถาม ชี้แจงข้อสงสัยให้คำแนะนำได้ เป็นต้น	4.34	0.726	มาก
4. เจ้าหน้าที่ให้บริการต่อผู้รับบริการเหมือนกันทุกรายโดยไม่เลือกปฏิบัติ	4.39	0.659	มาก
5. ความซื่อสัตย์สุจริตในการปฏิบัติหน้าที่ เช่น ไม่รับสินบน ไม่แสวงหาประโยชน์ในทางมิชอบ	4.17	0.810	มาก
รวม	4.35	0.591	มาก

ระดับความพึงพอใจ	ค่าสถิติ		การแปลความหมาย
	$\bar{X}$	S.D.	
ด้านสิ่งอำนวยความสะดวก			
1. การจัดสถานที่และอุปกรณ์การปฏิบัติงานเป็นระเบียบสะดวกต่อการให้บริการ	4.44	0.680	มาก
2. ความชัดเจนของป้ายแสดงชื่อส่วนงานจุดบริการ จุดก่อสร้าง	4.53	0.644	มาก
3. มีป้ายแสดงข้อความหรือสัญญาณเตือนด้านความปลอดภัยที่เพียงพอ เหมาะสม	4.46	0.678	มาก
4. การก่อสร้างเสร็จตามกำหนดระยะเวลา	4.44	0.680	มาก
รวม	4.46	0.584	มาก

จากตาราง 55 พบว่า ความพึงพอใจต่อโครงการก่อสร้างถนนคอนกรีตเสริมเหล็กสายแยกทางหลวงหมายเลข 22 - บ้านโพนสว่าง หมู่ที่ 2 ตำบลเชียงเครือ อำเภอเมือง จังหวัดสกลนคร

ด้านกระบวนการ โดยรวมอยู่ในระดับมาก ( $\bar{X}$  = 4.24) เมื่อพิจารณาเป็นรายข้อ พบว่า ทุกข้ออยู่ในระดับมาก เรียงตามลำดับค่าเฉลี่ยจากมากไปหาน้อย 3 ลำดับแรก คือ มีความสะดวกรวดเร็วในการดำเนินโครงการก่อสร้าง ( $\bar{X}$  = 4.27) มีการประชาสัมพันธ์โครงการให้ทราบก่อนการดำเนินโครงการก่อสร้าง ( $\bar{X}$  = 4.25) และมีลำดับขั้นตอนการดำเนินโครงการก่อสร้าง ( $\bar{X}$  = 4.23)

ด้านช่องทางการให้บริการ โดยรวมอยู่ในระดับมาก ( $\bar{X}$  = 4.04) เมื่อพิจารณาเป็นรายข้อ พบว่า ทุกข้ออยู่ในระดับมาก เรียงตามลำดับค่าเฉลี่ยจากมากไปหาน้อย 3 ลำดับแรก คือ มีการประชาสัมพันธ์ช่องทางการให้บริการแก่ประชาชนผ่านช่องทางต่าง ๆ เช่น โทรศัพท์ เว็บไซต์ เว็บบอร์ด Facebook Line บุคลากรของหน่วยงาน เป็นต้น ( $\bar{X}$  = 4.10) ช่องทางการให้บริการมีความสะดวกและรวดเร็วทันต่อความต้องการของประชาชน ( $\bar{X}$  = 4.08) และ ช่องทางการให้บริการมีความสะดวกและรวดเร็วทันต่อความต้องการของประชาชน ( $\bar{X}$  = 4.06)

ด้านเจ้าหน้าที่ผู้ให้บริการ โดยรวมอยู่ในระดับมาก ( $\bar{X}$  = 4.35) เมื่อพิจารณาเป็นรายข้อ พบว่า ทุกข้ออยู่ในระดับมาก เรียงตามลำดับค่าเฉลี่ยจากมากไปหาน้อย 3 ลำดับแรก คือ ความเอาใจใส่ กระตือรือร้น มีความเต็มใจ และความพร้อมในการให้บริการอย่างสุภาพ ( $\bar{X}$  = 4.47) ความเหมาะสมในการแต่งกายสุภาพ เรียบร้อย

ลักษณะท่าทางของเจ้าหน้าที่ผู้ให้บริการ ( $\bar{X}$  = 4.40) และเจ้าหน้าที่ให้บริการต่อผู้รับบริการเหมือนกันทุกรายโดยไม่เลือกปฏิบัติ ( $\bar{X}$  = 4.39)

ด้านสิ่งอำนวยความสะดวก โดยรวมอยู่ในระดับมาก ( $\bar{X}$  = 4.46) เมื่อพิจารณาเป็นรายข้อ พบว่า ทุกข้ออยู่ในระดับมาก เรียงตามลำดับค่าเฉลี่ยจากมากไปหาน้อย 3 ลำดับแรก คือ ความชัดเจนของป้ายแสดงชื่อส่วนงานจุดบริการ จุดก่อสร้าง ( $\bar{X}$  = 4.53) มีป้ายแสดงข้อความหรือสัญญาณเตือนด้านความปลอดภัย ที่เพียงพอ เหมาะสม ( $\bar{X}$  = 4.46) การจัดสถานที่และอุปกรณ์การปฏิบัติงานเป็นระเบียบ สะดวกต่อการให้บริการ และการก่อสร้างเสร็จตามกำหนดระยะเวลา ( $\bar{X}$  = 4.44)

ข้อเสนอแนะจากผู้ตอบแบบสอบถาม

1. ควรเพิ่มไฟส่องสว่าง เพื่อความปลอดภัย
2. ควรซ่อมแซมจนถึงบ้านโคกสว่าง เพราะมีหลุมบ่อมาก

2. ผลการประเมินความพึงพอใจของประชาชนที่มีต่อโครงการซ่อมสร้างถนนผิวจราจร

แอสฟัลท์ติกคอนกรีตสาย สน.2033 บ้านอากาศอำนวย จังหวัดสกลนคร ช่วง กม.1 + 524 – 3+ 454  
ผิวจราจรกว้าง 6.00 เมตร ยาว 1.930 กิโลเมตร หนา 0.04 เมตร ไหล่ทางข้างละ 1.000 เมตร พื้นที่รวมไม่น้อยกว่า 15,440 ตารางเมตร

ประชากรที่ศึกษา ได้แก่ ผู้ใช้ถนนผิวจราจรแอสฟัลท์ติกคอนกรีตสาย สน.2033 บ้านอากาศ - บ้านหนองสามขา อำเภออากาศอำนวย จังหวัดสกลนคร กลุ่มตัวอย่าง ได้แก่ ผู้ใช้ถนนถนนผิวจราจรแอสฟัลท์ติกคอนกรีตสาย สน.2033 บ้านอากาศ - บ้านหนองสามขา อำเภออากาศอำนวย จังหวัดสกลนคร จำนวน 400 คน โดยใช้แบบสอบถามและแบบสอบถามออนไลน์

ผลการประเมินพบว่า

1. ข้อมูลทั่วไปผู้เข้าร่วมโครงการซ่อมสร้างถนนผิวจราจรแอสฟัลท์ติกคอนกรีตสาย สน.2033 บ้านอากาศ - บ้านหนองสามขา อำเภออากาศอำนวย จังหวัดสกลนคร ช่วง กม.1+524 – 3+454 ผิวจราจรกว้าง 6.00 เมตร ยาว 1.930 กิโลเมตร หนา 0.40 เมตร ไหล่ทางข้างละ 1.000 เมตร พื้นที่รวมไม่น้อยกว่า 15,440 ตารางเมตร

ตารางที่ 56 จำนวนและร้อยละผู้ตอบแบบสอบถามโครงการซ่อมสร้างถนนผิวจราจรแอสฟัลท์ติกคอนกรีต สาย สน.2033 บ้านอากาศ - บ้านหนองสามขา อำเภออากาศอำนวย จังหวัดสกลนคร ช่วง กม.1+524 - 3+454 ผิวจราจรกว้าง 6.00 เมตร ยาว 1.930 กิโลเมตร หนา 0.40 เมตร ไหล่ทางข้างละ 1.000 เมตร พื้นที่รวมไม่น้อยกว่า 15,440 ตารางเมตร

ข้อมูลทั่วไปผู้ตอบแบบสอบถาม	จำนวน(คน)	ร้อยละ
1. เพศ		
ชาย	122	30.50
หญิง	278	69.50
รวม	400	100.00
2. อายุ		
ต่ำกว่า 20 ปี	71	17.75
21 - 40 ปี	200	50.00
41 - 60 ปี	127	31.75
มากกว่า 60 ปีขึ้นไป	2	0.50
รวม	400	100.00
3. การศึกษา		
ประถมศึกษา	256	64.00
มัธยมศึกษาตอนต้น	54	13.50
มัธยมศึกษาตอนปลาย	46	11.50
ปวช./ปวส.	18	4.50
ปริญญาตรี	14	3.50



ข้อมูลทั่วไปผู้ตอบแบบสอบถาม	จำนวน(คน)	ร้อยละ
อื่น ๆ	12	3.00
รวม	400	100.00
<b>4. สถานภาพทางสังคม</b>		
รับราชการ	4	1.00
ผู้นำชุมชน (กำนัน/ผู้ใหญ่บ้าน)	7	1.75
ประชาชนทั่วไป	386	96.50
ผู้แทนกลุ่มอาชีพ	1	0.25
ผู้แทนจากภาคประชาชน (สภาเกษตรกร/กลุ่มสตรี/ อสม./อปพร./องค์กรวิสาหกิจชุมชน)	2	0.50
รวม	400	100.00
<b>5. อาชีพ</b>		
เกษตรกร	187	46.75
เกษียณ	9	2.25
ข้าราชการ	3	0.75
ธุรกิจส่วนตัว	51	12.75
นักเรียน/นิสิต นักศึกษา	5	1.25
พนักงานรัฐวิสาหกิจ	2	0.50
พ่อบ้าน/แม่บ้าน	36	9.00

ข้อมูลทั่วไปผู้ตอบแบบสอบถาม	จำนวน(คน)	ร้อยละ
รับจ้างทั่วไป	73	18.25
ลูกจ้าง/พนักงานบริษัทเอกชน	6	1.50
ว่างงาน	28	7.00
รวม	400	100.00
<b>6. รายได้</b>		
ไม่มีรายได้	10	2.50
ต่ำกว่า 5,000 บาท/เดือน	215	53.75
5,001 - 10,000 บาท/เดือน	92	23.00
10,001 - 15,000 บาท/เดือน	61	15.25
15,001 - 20,000 บาท/เดือน	16	4.00
มากกว่า 20,001 บาท/เดือน	6	1.50
รวม	400	100.00
<b>7. รายจ่าย</b>		
ไม่มีรายจ่าย	13	3.25
ต่ำกว่า 5,000 บาท/เดือน	216	54.00
5,001 - 10,000 บาท/เดือน	112	28.00
10,001 - 15,000 บาท/เดือน	42	10.50

ข้อมูลทั่วไปผู้ตอบแบบสอบถาม	จำนวน(คน)	ร้อยละ
15,001 - 20,000 บาท/เดือน	11	2.75
มากกว่า 20,001 บาท/เดือน	6	1.50
รวม	400	100.00
<b>8. ที่อยู่ (ตำบล)</b>		
บ้านหนองสามขา	1	0.25
บ้านอากาศ	4	1.00
สามัคคีพัฒนา	395	98.75
รวม	400	100.00
<b>9. ที่อยู่ (อำเภอ)</b>		
อำเภอเมือง	3	0.75
อำเภออากาศอำนวย	397	99.25
รวม	400	100.00

จากตาราง 56 พบว่า กลุ่มตัวอย่างผู้ตอบแบบสอบถาม มีจำนวน 400 คน จำแนกตาม เพศ พบว่า เพศชาย จำนวน 122 คน คิดเป็นร้อยละ 30.50 เป็นเพศหญิง 278 คน คิดเป็นร้อยละ 69.50

จำแนกตาม อายุ พบว่า อายุต่ำกว่า 20 ปี จำนวน 71 คน คิดเป็นร้อยละ 17.75 อายุ 21 - 40 ปี จำนวน 200 คน คิดเป็นร้อยละ 50.00 อายุ 41 - 60 ปี จำนวน 127 คน คิดเป็นร้อยละ 31.75 และ อายุมากกว่า 60 ปี ขึ้นไป จำนวน 2 คน คิดเป็นร้อยละ 0.50

จำแนกตาม การศึกษา พบว่า ระดับประถมศึกษา จำนวน 256 คน คิดเป็นร้อยละ 64.00 มัธยมศึกษาตอนต้น 54 คน คิดเป็นร้อยละ 13.50 มัธยมศึกษาตอนปลาย จำนวน 46 คน คิดเป็นร้อยละ 11.50 ปวช./ปวส.

จำนวน 18 คน คิดเป็นร้อยละ 4.50 ระดับปริญญาตรี จำนวน 14 คน คิดเป็นร้อยละ 3.50 และ อื่น ๆ จำนวน 12 คน คิดเป็นร้อยละ 3.00

จำแนกตาม สถานภาพทางสังคม พบว่า รับราชการ จำนวน 4 คน คิดเป็นร้อยละ 1.00 ผู้นำชุมชน (กำนัน/ผู้ใหญ่บ้าน) จำนวน 7 คน คิดเป็นร้อยละ 1.75 ประชาชนทั่วไป จำนวน 386 คน คิดเป็นร้อยละ 96.50 ผู้แทนกลุ่มอาชีพ จำนวน 1 คน คิดเป็นร้อยละ 0.25 และ ผู้แทนจากภาคประชาชน (สภาเกษตรกร/กลุ่มสตรี/อสม./อปพร./องค์กรวิสาหกิจชุมชน) จำนวน 2 คน คิดเป็นร้อยละ 0.50

จำแนกตาม อาชีพ พบว่า เกษตรกร จำนวน 187 คน คิดเป็นร้อยละ 46.75 เกษียณ จำนวน 9 คน คิดเป็นร้อยละ 2.25 ข้าราชการ จำนวน 3 คน คิดเป็นร้อยละ 0.75 ธุรกิจส่วนตัว จำนวน 51 คน คิดเป็นร้อยละ 12.75 นักเรียน/นิสิต นักศึกษา จำนวน 5 คน คิดเป็นร้อยละ 1.25 พนักงานรัฐวิสาหกิจ จำนวน 2 คน คิดเป็นร้อยละ 0.50 พ่อบ้าน/แม่บ้าน จำนวน 36 คน คิดเป็นร้อยละ 9.00 รับจ้างทั่วไป จำนวน 73 คน คิดเป็นร้อยละ 18.25 ลูกจ้าง/พนักงานบริษัทเอกชน จำนวน 6 คน คิดเป็นร้อยละ 1.50 และว่างงาน จำนวน 28 คน คิดเป็นร้อยละ 7.00

จำแนกตาม รายได้ พบว่า ไม่มีรายได้ จำนวน 10 คน คิดเป็นร้อยละ 2.50 รายได้ต่ำกว่า 5,000 บาท/เดือน จำนวน 215 คน คิดเป็นร้อยละ 53.75 รายได้ 5,001 - 10,000 บาท/เดือน จำนวน 92 คน คิดเป็นร้อยละ 23.00 รายได้ 10,001 - 15,000 บาท/เดือน จำนวน 61 คน คิดเป็นร้อยละ 15.25 รายได้ 15,001 - 20,000 บาท/เดือน จำนวน 16 คน คิดเป็นร้อยละ 4.00 และรายได้มากกว่า 20,001 บาท/เดือน จำนวน 6 คน คิดเป็นร้อยละ 1.50

จำแนกตาม รายจ่าย พบว่า ไม่มีรายจ่าย จำนวน 13 คน คิดเป็นร้อยละ 3.25 รายจ่ายต่ำกว่า 5,000 บาท/เดือน จำนวน 216 คน คิดเป็นร้อยละ 54.00 รายจ่าย 5,001 - 10,000 บาท/เดือน จำนวน 112 คน คิดเป็นร้อยละ 28.00 รายจ่าย 10,001 - 15,000 บาท/เดือน จำนวน 42 คน คิดเป็นร้อยละ 10.50 รายจ่าย 15,001 - 20,000 บาท/เดือน จำนวน 11 คน คิดเป็นร้อยละ 2.75 และ รายจ่ายมากกว่า 20,001 บาท/เดือน จำนวน 6 คน คิดเป็นร้อยละ 1.50

จำแนกตาม ที่อยู่ (ตำบล) พบว่า บ้านหนองสามขา จำนวน 1 คน คิดเป็นร้อยละ 0.25 บ้านอากาศ จำนวน 4 คน คิดเป็นร้อยละ 1.00 และ สามัคคีพัฒนา จำนวน 395 คิดเป็นร้อยละ 98.75

จำแนกตาม ที่อยู่ (อำเภอ) พบว่า อำเภอเมือง จำนวน 3 คน คิดเป็นร้อยละ 0.75 และ อำเภออากาศอำนวย จำนวน 397 คิดเป็นร้อยละ 99.25

2. ผลการประเมินความพึงพอใจต่อโครงการซ่อมสร้างถนนผิวจราจรแอสฟัลท์ติกคอนกรีตสาย สน.2033 บ้านอากาศ - บ้านหนองสามขา อำเภออากาศอำนวย จังหวัดสกลนคร ช่วง กม.1+524 – 3+454 ผิวจราจรกว้าง

6.00 เมตร ยาว 1.930 กิโลเมตร หนา 0.40 เมตร ไหล่ทางข้างละ 1.000 เมตร พื้นที่รวมไม่น้อยกว่า 15,440 ตารางเมตร

ตารางที่ 57 ระดับความพึงพอใจต่อโครงการซ่อมสร้างถนนผิวจราจรแอสฟัลท์ติกคอนกรีตสาย สน.2033 บ้านอากาศ - บ้านหนองสามขา อำเภออากาศอำนวย จังหวัดสกลนคร ช่วง กม.1+524 – 3+454 ผิวจราจร กว้าง 6.00 เมตร ยาว 1.930 กิโลเมตร หนา 0.40 เมตร ไหล่ทางข้างละ 1.000 เมตร พื้นที่รวมไม่น้อยกว่า 15,440 ตารางเมตร

ระดับความพึงพอใจ	ค่าสถิติ		การแปลความหมาย
	$\bar{x}$	S.D.	
ด้านกระบวนการ			
1. มีลำดับขั้นตอนการดำเนินโครงการก่อสร้าง	4.19	0.690	มาก
2. มีความสะดวกรวดเร็วในการดำเนินโครงการก่อสร้าง	4.10	0.743	มาก
3. มีระยะเวลาในการดำเนินโครงการก่อสร้างที่สะดวก	4.19	0.711	มาก
4. มีการประชาสัมพันธ์โครงการให้ทราบก่อนการดำเนินโครงการก่อสร้าง	4.16	0.717	มาก
รวม	4.16	0.632	มาก
ด้านช่องทางการให้บริการ			
1. มีการประชาสัมพันธ์ช่องทางการให้บริการแก่ประชาชนผ่านช่องทางต่าง ๆ เช่น โทรศัพท์ เว็บไซต์ เว็บบอร์ด Facebook Line บุคลากรของหน่วยงาน เป็นต้น	3.66	0.890	มาก
2. มีความหลากหลายของช่องทางการให้บริการ ช่องทางการติดต่อประสานงาน เช่น โทรศัพท์ เว็บไซต์ เว็บบอร์ด Facebook Line บุคลากรของหน่วยงาน เป็นต้น	3.59	0.842	มาก

ระดับความพึงพอใจ	ค่าสถิติ		การแปล ความหมาย
	$\bar{x}$	S.D.	
3. ช่องทางการให้บริการมีความสะดวกและรวดเร็วทันต่อความต้องการของประชาชน	3.69	0.803	มาก
4. ช่องทางการให้บริการประชาชนนอกสถานที่มีความเหมาะสม	3.64	0.785	มาก
5. มีช่องทางการร้องเรียน/ร้องทุกข์ เปิดรับข้อคิดเห็น หลากหลายช่องทาง เช่น กล้องรับความคิดเห็น แบบสอบถาม เว็บบอร์ด Facebook Line บุคลากรของหน่วยงาน เป็นต้น	3.76	0.851	มาก
รวม	3.67	0.769	มาก
<b>ด้านเจ้าหน้าที่ผู้ให้บริการ</b>			
1. ความเอาใจใส่ กระตือรือร้น มีความเต็มใจ และความพร้อมในการให้บริการอย่างสุภาพ	4.21	0.614	มาก
2. ความเหมาะสมในการแต่งกายสุภาพ เรียบร้อย ลักษณะท่าทางของเจ้าหน้าที่ผู้ให้บริการ	4.23	0.645	มาก
3. ความรู้ความสามารถในการให้บริการ เช่น สามารถตอบคำถาม ชี้แจงข้อสงสัยให้คำแนะนำได้	4.12	0.717	มาก
4. เจ้าหน้าที่ให้บริการต่อผู้รับบริการเหมือนกันทุกรายโดยไม่เลือกปฏิบัติ	4.19	0.673	มาก
5. ความซื่อสัตย์สุจริตในการปฏิบัติหน้าที่ เช่น ไม่รับสินบน ไม่แสวงหาประโยชน์ในทางมิชอบ	4.19	0.653	มาก
รวม	4.19	0.566	มาก

ระดับความพึงพอใจ	ค่าสถิติ		การแปลความหมาย
	$\bar{X}$	S.D.	
<b>ด้านสิ่งอำนวยความสะดวก</b>			
1. การจัดสถานที่และอุปกรณ์การปฏิบัติงานเป็นระเบียบ สะดวกต่อการให้บริการ	4.41	0.744	มาก
2. ความชัดเจนของป้ายแสดงชื่อส่วนงานจุดบริการ จุดก่อสร้าง	4.42	0.749	มาก
3. มีป้ายแสดงข้อความหรือสัญญาณเตือนด้านความปลอดภัยที่เพียงพอ เหมาะสม	4.39	0.758	มาก
4. การก่อสร้างเสร็จตามกำหนดระยะเวลา	4.26	0.745	มาก
รวม	4.37	0.643	มาก

จากตาราง 57 พบว่า ความพึงพอใจต่อโครงการซ่อมสร้างถนนผิวจราจรแอสฟัลท์ติกคอนกรีต สาย สน.2033 บ้านอากาศ - บ้านหนองสามขา อำเภออากาศอำนวย จังหวัดสกลนคร ช่วง กม.1+524 – 3+454 ผิวจราจรกว้าง 6.00 เมตร ยาว 1.930 กิโลเมตร หนา 0.40 เมตร ไหล่ทางข้างละ 1.000 เมตร พื้นที่รวมไม่น้อยกว่า 15,440 ตารางเมตร

ด้านกระบวนการ โดยรวมอยู่ในระดับมาก ( $\bar{X}$  = 4.16) เมื่อพิจารณาเป็นรายข้อ พบว่า ทุกข้ออยู่ในระดับมาก เรียงตามลำดับค่าเฉลี่ยจากมากไปหาน้อย 3 ลำดับแรก คือ มีลำดับขั้นตอนการดำเนินโครงการก่อสร้าง และมีระยะเวลาในการดำเนินโครงการก่อสร้างที่สะดวก ( $\bar{X}$  = 4.19) มีการประชาสัมพันธ์โครงการให้ทราบก่อนการดำเนินโครงการก่อสร้าง ( $\bar{X}$  = 4.16) และ มีความสะดวกรวดเร็วในการดำเนินโครงการก่อสร้าง ( $\bar{X}$  = 4.10)

ด้านช่องทางการให้บริการ โดยรวมอยู่ในระดับมาก ( $\bar{X}$  = 3.67) เมื่อพิจารณาเป็นรายข้อ พบว่า ทุกข้ออยู่ในระดับมาก เรียงตามลำดับค่าเฉลี่ยจากมากไปหาน้อย 3 ลำดับแรก คือ มีช่องทางการร้องเรียน/ร้องทุกข์ เปิดรับข้อคิดเห็นหลากหลายช่องทาง เช่น กล้องรับความคิดเห็น แบบสอบถาม เว็บไซต์ Facebook Line บุคลากรของหน่วยงาน ( $\bar{X}$  = 3.76) ช่องทางการให้บริการมีความสะดวกและรวดเร็วทันต่อความต้องการของประชาชน ( $\bar{X}$  = 3.69) และ ช่องทางการให้บริการประชาชนนอกสถานที่มีความเหมาะสม ( $\bar{X}$  = 3.64)

ด้านเจ้าหน้าที่ผู้ให้บริการ โดยรวมอยู่ในระดับมาก ( $\bar{X} = 4.19$ ) เมื่อพิจารณาเป็นรายข้อ พบว่า ทุกข้ออยู่ในระดับมาก เรียงตามลำดับค่าเฉลี่ยจากมากไปหาน้อย 3 ลำดับแรก คือ ความเหมาะสมในการแต่งกายสุภาพ เรียบร้อย ลักษณะท่าทางของเจ้าหน้าที่ผู้ให้บริการ ( $\bar{X} = 4.23$ ) ความเอาใจใส่ กระตือรือร้น มีความเต็มใจ และความพร้อมในการให้บริการอย่างสุภาพ ( $\bar{X} = 4.21$ ) และเจ้าหน้าที่ให้บริการต่อผู้รับบริการเหมือนกันทุกรายโดยไม่เลือกปฏิบัติและความซื่อสัตย์สุจริตในการปฏิบัติหน้าที่ เช่น ไม่รับสินบน ไม่แสวงหาประโยชน์ในทางมิชอบ ( $\bar{X} = 4.19$ )

ด้านสิ่งอำนวยความสะดวก โดยรวมอยู่ในระดับมาก ( $\bar{X} = 4.37$ ) เมื่อพิจารณาเป็นรายข้อ พบว่า ทุกข้ออยู่ในระดับมาก เรียงตามลำดับค่าเฉลี่ยจากมากไปหาน้อย 3 ลำดับแรก คือ ความชัดเจนของป้ายแสดงชื่อส่วนงานจุดบริการ จุดก่อสร้าง ( $\bar{X} = 4.42$ ) การจัดสถานที่และอุปกรณ์การปฏิบัติงานเป็นระเบียบ สะดวกต่อการให้บริการ ( $\bar{X} = 4.41$ ) มีป้ายแสดงข้อความหรือสัญญาณเตือนด้านความปลอดภัย ที่เพียงพอ เหมาะสม ( $\bar{X} = 4.39$ ) ข้อเสนอแนะจากผู้ตอบแบบสอบถาม

1. อยากให้ซ่อมถนนเพิ่มเติมอีก ควรมีที่กั้น ต้องการเพิ่มไฟ
2. ควรซ่อมแซมถนนเพิ่ม เพราะน้ำขังบนถนนตรงไหล่ทางเวลาฝนตก ทำให้เกิดอุบัติเหตุบ่อยครั้ง
3. อยากให้ปรับปรุงตรงที่ศึนียภาพตรงทางแยก ทางเลี้ยวให้สามารถมองเห็นรถที่สวนมาได้อย่างสะดวกและปลอดภัย

#### 4.4 ปัญหาและข้อเสนอแนะ

1. โครงการประเภทโครงสร้างพื้นฐาน เช่น การซ่อมสร้างถนนและเสริมผิวจราจร ข้อเสนอแนะที่พบหลาย ๆ โครงการคือ การประชาสัมพันธ์ก่อนเข้าดำเนินโครงการ ยังน้อยเกินไป ชุมชนในพื้นที่ไม่ทราบ ก่อนใช้ถนนเส้นนั้น
2. ควรวางแผนขั้นตอนการดำเนินการตามความจำเป็นเร่งด่วน เพราะประชาชนทุกพื้นที่ประสบปัญหาการใช้ถนนที่มีผิวจราจรชำรุด และบางพื้นที่ยังเป็นลูกรังอยู่ เพื่อเร่งดำเนินการ
3. ควรกำหนดแบบฟอร์มการเสนอโครงการให้เป็นรูปแบบเดียวกัน เนื่องจากมีหลายโครงการโดยเฉพาะหน่วยงานภายนอกที่ได้รับงบประมาณจากองค์การบริหารส่วนจังหวัดสกลนคร ไม่ได้กำหนดตัวชี้วัดในแบบเสนอโครงการ ทำให้ยากต่อการติดตามและประเมินผลโครงการเพราะไม่ทราบว่าผลการดำเนินงานที่เกิดขึ้นบรรลุเป้าหมายหรือวัตถุประสงค์ของโครงการหรือไม่
4. ควรหลีกเลี่ยงการประเมินผลโครงการที่ยังดำเนินการไม่แล้วเสร็จ เนื่องจากไม่สามารถประเมินได้ว่าโครงการบรรลุเป้าหมายหรือวัตถุประสงค์ของโครงการหรือไม่



5. เมื่อจัดโครงการเสร็จสิ้นเป็นที่เรียบร้อยและมีการประเมินผลโครงการแล้ว ควรลงพื้นที่เพื่อติดตามโครงการด้วยว่ากลุ่มเป้าหมายได้นำความรู้ที่ได้รับจากการอบรมไปต่อยอดหรือใช้ประโยชน์อย่างไรบ้าง ซึ่งจะทำได้ทำให้สามารถประเมินผลลัพธ์โครงการและผลกระทบโครงการได้แม่นยำมากยิ่งขึ้น

6. การกำหนดวัตถุประสงค์โครงการและประโยชน์ที่คาดว่าจะได้รับควรกำหนดตามสภาพความเป็นจริงที่สามารถวัดผลได้ชัดเจน

#### 4.5 ข้อเสนอแนะและแนวทางแก้ไขจากคณะกรรมการติดตาม

ข้อสังเกตการคัดเลือกโครงการเพื่อให้สามารถประเมินความพึงพอใจของประชาชนต่อการดำเนินงานตามแผนพัฒนาท้องถิ่นขององค์การบริหารส่วนจังหวัดสกลนคร ดังนี้

1. การคัดเลือกโครงการแบบสุ่มควรมีเกณฑ์การคัดเลือกที่เหมาะสมกับรูปแบบหรือกิจกรรมของโครงการ
2. ควรเป็นโครงการที่แล้วเสร็จและเกิดผลลัพธ์ตามระยะเวลาก่อนการติดตามและประเมินผล

ภาคผนวก





ภาคผนวก ก

คำสั่งแต่งตั้งคณะกรรมการดำเนินงาน

รายชื่อที่ปรึกษาผู้รับผิดชอบโครงการ

๑. ผู้ช่วยศาสตราจารย์ ดร.เป็ทพมา สุริยกุล ณ อยุธยา	หัวหน้าโครงการ
๒. ผู้ช่วยศาสตราจารย์ ดร.รัฐชากรณ์ สุริยกุล ณ อยุธยา	คณะทำงาน
๓. อาจารย์ ดร.กุริชชญา แดปรเมศรัมย์	คณะทำงาน
๔. อาจารย์รัฐดาวรรณ อินสะอาด	คณะทำงาน
๕. ผู้ช่วยศาสตราจารย์ ดร.ปิยะนุช เรืองโรจน์	คณะทำงาน
๖. ผู้ช่วยศาสตราจารย์ ดร.เจษฎา เดชมหาศรานนท์	คณะทำงาน
๗. อาจารย์ธนิษฐ์ ด้วงสวัสดิ์จัญ	คณะทำงาน
๘. อาจารย์ ดร.พิมพ์อมร โปรัมย์ณี	คณะทำงาน
๙. อาจารย์กุลนภา กุศลโคตร	คณะทำงาน
๑๐. อาจารย์วิศิษฐ์ศักดิ์ อุดมมาลา	คณะทำงาน
๑๑. อาจารย์วรมณีย์ ยอดบุญ	คณะทำงาน
๑๒. อาจารย์ต้องพงษ์ พงษ์พานิช	คณะทำงาน

ประกอบบัญชีรายชื่อ เลขที่ CNTR-01177/๒5  
 ฉบับลงวันที่..... ค.ศ. ๒๕

ลงชื่อ		ผู้บังคับ
ลงชื่อ		ผู้รับผิดชอบ
ลงชื่อ		พยาน
ลงชื่อ		พยาน

ภาคผนวก ข

หนังสือราชการขอความอนุเคราะห์เก็บข้อมูล



ที่ อว.๒๕๐๕.๐๕๐๖/๒๐๕๑



คณะศิลปศาสตร์และวิทยาการจัดการ  
มหาวิทยาลัยเกษตรศาสตร์  
เลขที่ ๕๙ หมู่ที่ ๓ ถนน วปรอ ๓๒๖  
ตำบลเชิงเครือ อำเภอเมืองสกลนคร  
จังหวัดสกลนคร ๔๗๐๐๐

๒๒ พฤศจิกายน ๒๕๖๕

เรื่อง ขอลงพื้นที่เพื่อติดตามและประเมินความพึงพอใจของประชาชนต่อการดำเนินงานตามแผนพัฒนาท้องถิ่น  
ขององค์การบริหารส่วนจังหวัดสกลนคร

เรียน นายกองดีการวยวิทย์ ส่วนจังหวัดสกลนคร

ตามที่มหาวิทยาลัยเกษตรศาสตร์ วิทยาเขตเฉลิมพระเกียรติ จังหวัดสกลนคร ได้ดำเนินการ  
เป็นที่ปรึกษาดำเนินการ ติดตามประเมินผลแผนพัฒนาท้องถิ่น (พ.ศ. ๒๕๖๓ - ๒๕๖๕) ประจำปีงบประมาณ  
พ.ศ. ๒๕๖๕ ขององค์การบริหารส่วนจังหวัดสกลนคร นั้น

ในการนี้ เพื่อให้การดำเนินการดังกล่าวเป็นไปด้วยความเรียบร้อยบรรลุวัตถุประสงค์ของโครงการ  
ทางคณะที่ปรึกษาจึงขอลงพื้นที่ไปยัง ๑๕ อำเภอ ในจังหวัดสกลนคร เพื่อเก็บรวบรวมข้อมูลติดตามและประเมิน  
ความพึงพอใจของประชาชนต่อการดำเนินงานตามแผนพัฒนาท้องถิ่น ขององค์การบริหารส่วนจังหวัดสกลนคร  
โดยมีกลุ่มเป้าหมายคือ ประชาชน เด็ก และเยาวชน ในพื้นที่ ทั้งนี้ขอความอนุเคราะห์ทำหนังสือประสานหน่วยงาน  
และกลุ่มเป้าหมายในพื้นที่ ในการให้ข้อมูลโครงการฯ ตามวันและเวลาดังเอกสารแนบ สามารถสอบถามข้อมูล  
เพิ่มเติมได้ที่ อางารยฐิตาภรณ์ อีเมล: aad@ksu.ac.th โทรศัพท์ ๐๘๕ ๐๖๑ ๐๕๗๗

จึงเรียนมาเพื่อโปรดพิจารณาและขอขอบคุณมา ณ โอกาสนี้

ขอแสดงความนับถือ

(ผู้แทนคณะที่ปรึกษา (กษินเดช )

นางกมล นิสัย นิสัย นิสัย

วิทยาเขตเฉลิมพระเกียรติ คณะศิลปศาสตร์และวิทยาการจัดการ

ที่ ๐๖.๐๕๐๔๐๑๑/๒๕๖๕



คณะศิลปศาสตร์และวิทยาการจัดการ  
มหาวิทยาลัยเกษตรศาสตร์  
เลขที่ ๕๙ หมู่ที่ ๑ ถนน วปรถ ๓๖๖  
ตำบลเชิงเครือ อำเภอเมืองสกลนคร  
จังหวัดสกลนคร ๔๗๐๐๐

๕๙/ ตุลาคม ๒๕๖๕

เรื่อง ขอแจ้งพื้นที่เพื่อติดตามและประเมินผลแผนพัฒนาองค์การบริหารส่วนจังหวัดสกลนคร จำนวน ๑๖๒ โครงการ  
เขียน นายอภิศรภัทรากรบริหารส่วนจังหวัดสกลนคร

อ้างถึง สัญญาจ้างผู้สำรวจ บัญชีบุคคลหรือจ้างที่ปรึกษา เลขที่ CNTR-๐๑๑๓๗๖๐๕ ลงวันที่ ๑๙ กันยายน ๒๕๖๕

ตามที่มหาวิทยาลัยเกษตรศาสตร์ วิทยาเขตเฉลิมพระเกียรติ จังหวัดสกลนคร ได้ดำเนินการ  
สำรวจข้อมูล ค่าเงินค่า ติดตาม และประเมินผลแผนพัฒนา องค์การบริหารส่วนจังหวัดสกลนคร ประจำปีงบประมาณ  
พ.ศ. ๒๕๖๕ ขององค์การบริหารส่วนจังหวัดสกลนคร โดยวิธีเฉพาะเจาะจง งบประมาณในการดำเนินงานที่สืบ  
๐๑๑๓๗๖๐๕ ๐๑๑๓๗๖๐๕ ลงนามลงนามในหนังสือที่แนบมา

บัดนี้ เพื่อให้การดำเนินการดังกล่าวเป็นไปด้วยความเรียบร้อยบรรลุวัตถุประสงค์ของโครงการ  
ทางคณะที่ปรึกษาขออรรถพื้นที่ องค์การบริหารส่วนจังหวัดสกลนคร ในวันที่ ๑๙ ตุลาคม ๒๕๖๕  
เวลา ๐๙.๐๐ - ๑๖.๓๐ น. เพื่อติดตามและประเมินผลแผนพัฒนาองค์การบริหารส่วนจังหวัดสกลนคร จำนวน  
๑๖๒ โครงการ งบประมาณ พ.ศ. ๒๕๖๕

จึงเรียนมาเพื่อโปรดทราบและพิจารณาดำเนินการจัดเตรียมข้อมูลโครงการ ๑๖๒ โครงการ  
เพื่อทางที่ปรึกษาจัดทำดำเนินการตามบันทึกข้อตกลงฯ ต่อไป

ขอแสดงความนับถือ

ศาสตราจารย์ ดร.วิมลรัตน์ และคณะ  
นายกณบดีฝ่ายวิจัยและนวัตกรรมการ  
วิทยาเขตเฉลิมพระเกียรติ คณะศิลปศาสตร์และวิทยาการจัดการ

ภาคผนวก ค

เครื่องมือในการดำเนินการติดตามประเมินผลแผนพัฒนาท้องถิ่น พ.ศ. 2561 - 2565 ประจำปี พ.ศ. 2565  
ขององค์การบริหารส่วนจังหวัดสกลนคร (ตัวอย่าง)



ลำดับที่



**KU**  
มหาวิทยาลัย  
เกษตรศาสตร์

แบบสอบถามความพึงพอใจของผู้รับบริการที่มีต่อการให้บริการของ  
องค์การบริหารส่วนจังหวัดสกลนคร ประจำปีงบประมาณ พ.ศ. 2565

ชื่อโครงการ.....

คำชี้แจง : แบบสอบถามนี้มีวัตถุประสงค์เพื่อสำรวจความพึงพอใจของประชาชนที่มีต่อการให้บริการขององค์การบริหารส่วนจังหวัดสกลนคร ประจำปีงบประมาณ พ.ศ. 2565 ที่ได้จัดทำโครงการ.....  
เพื่อนำข้อมูลไปปรับปรุง พัฒนา การให้บริการแก่ประชาชน ขอขอบคุณที่ให้ความร่วมมือในการตอบแบบสอบถาม  
มา ณ โอกาสนี้

ส่วนที่ 1 ข้อมูลทั่วไปของผู้ตอบแบบสอบถาม

โปรดทำเครื่องหมายกากบาท  หน้าข้อความที่ตรงกับข้อมูลของท่าน

- |         |   |   |
|---------|---|---|
| 1. เพศ  | <input type="checkbox"/> 1.ชาย                  | <input type="checkbox"/> 2.หญิง             |
| 2. อายุ | <input type="checkbox"/> 1. 10-15 ปี            | <input type="checkbox"/> 2. 16-20 ปี        |
|         | <input type="checkbox"/> 3. 21-30 ปี            | <input type="checkbox"/> 4. 31-40 ปี        |
|         | <input type="checkbox"/> 5. 41-50 ปี            | <input type="checkbox"/> 6. 51-60 ปี        |
|         | <input type="checkbox"/> 7. มากกว่า 61 ปีขึ้นไป |   |
|         | 3. การศึกษา                                     | <input type="checkbox"/> 1. ประถมศึกษา      |
|         | <input type="checkbox"/> 3. มัธยมศึกษาตอนปลาย   | <input type="checkbox"/> 4. ปวช./ปวส.       |
|         | <input type="checkbox"/> 5.ปริญญาตรี            | <input type="checkbox"/> 6.อื่น ๆ ระบุ..... |

4. สถานภาพทางสังคม  1. รับราชการ  2. ผู้นำชุมชน (กำนัน / ผู้ใหญ่บ้าน)
3. ประชาชนทั่วไป  4. ข้าราชการการเมือง/ข้าราชการส่วนท้องถิ่น
5. ประชาชนชาวบ้าน  6. ผู้แทนกลุ่มอาชีพ
7. ผู้แทนจากภาคประชาชน (สภาเกษตรกร/กลุ่มสตรี/อสม./อปพร./องค์กรวิสาหกิจชุมชน)
5. อาชีพ  1. ข้าราชการ  2. พนักงานรัฐวิสาหกิจ
3. เกษตรกร  4. ลูกจ้าง/พนักงานบริษัทเอกชน
5. พ่อบ้าน/แม่บ้าน  6. เกษียณ
7. รับจ้างทั่วไป  8. นักเรียน/นิสิต นักศึกษา
9. ธุรกิจส่วนตัว  10.ว่างงาน
- 11.อื่น ๆ ระบุ .....
6. รายได้  1. ไม่มีรายได้  2.ต่ำกว่า 5,000 บาท/เดือน
3. 5,001-10,000 บาท/เดือน  4. 10,001-15,000 บาท/เดือน
5. 15,001-20,000 บาท/เดือน  6.มากกว่า 20,001 บาท/เดือน
7. รายจ่าย  1. ไม่มีรายจ่าย  2.ต่ำกว่า 5,000 บาท/เดือน
3. 5,001-10,000 บาท/เดือน  4. 10,001-15,000 บาท/เดือน
5. 15,001-20,000 บาท/เดือน  6.มากกว่า 20,001 บาท/เดือน
8. ที่อยู่ปัจจุบัน ตำบล.....อำเภอ.....จังหวัดสกลนคร

ส่วนที่ 2 ข้อมูลความพึงพอใจ ให้ท่านทำเครื่องหมาย  ลงในช่องที่ท่านพึงพอใจ

ความหมายของระดับคะแนนความพึงพอใจต่อการให้บริการ

- คะแนน 5 หมายถึง มีความพึงพอใจมากที่สุด
- คะแนน 4 หมายถึง มีความพึงพอใจมาก
- คะแนน 3 หมายถึง มีความพึงพอใจปานกลาง
- คะแนน 2 หมายถึง มีความพึงพอใจน้อย
- คะแนน 1 หมายถึง มีความพึงพอใจน้อยที่สุด

รายการความพึงพอใจ	ระดับความพึงพอใจ				
	มากที่สุด	มาก	ปานกลาง	น้อย	น้อยที่สุด
	5	4	3	2	1
<b>ด้านขั้นตอนการให้บริการ</b>					
1.การประกาศแจ้งรายละเอียดโครงการ					
2.การประสานงานและให้ข้อมูลเกี่ยวกับโครงการ					
3.มีการทำงานอย่างมีขั้นตอน					
4.ได้รับความสะดวกจากการให้บริการแต่ละขั้นตอน					
<b>ด้านช่องทางการให้บริการ</b>					
1.มีการประชาสัมพันธ์ช่องทางการให้บริการแก่ประชาชนผ่านช่องทางต่าง ๆ เช่น โทรศัพท์ เว็บไซต์ เว็บบอร์ด Facebook Line บุคลากรของหน่วยงาน เป็นต้น					
2.มีความหลากหลายของช่องทางการให้บริการ ช่องทางการติดต่อประสานงาน เช่น โทรศัพท์ เว็บไซต์ เว็บบอร์ด Facebook Line บุคลากรของหน่วยงาน เป็นต้น					
3.ช่องทางการให้บริการมีความสะดวกและรวดเร็วทันต่อความต้องการของประชาชน					
4.ช่องทางการให้บริการประชาชนนอกสถานที่มีความเหมาะสม					
5.มีช่องทางการร้องเรียน/ร้องทุกข์ เปิดรับข้อคิดเห็นหลากหลายช่องทาง เช่น กล้องรับความคิดเห็น แบบสอบถาม เว็บบอร์ด Facebook Line บุคลากรของหน่วยงาน					
<b>ด้านเจ้าหน้าที่ผู้ให้บริการ</b>					
1.ความเอาใจใส่ กระตือรือร้น มีความเต็มใจและความพร้อมในการให้บริการอย่างสุภาพ					
2.ความเหมาะสมในการแต่งกายสุภาพ เรียบร้อย ลักษณะท่าทางของเจ้าหน้าที่ผู้ให้บริการ					

3.ความรู้ความสามารถในการให้บริการ เช่น สามารถตอบคำถาม ชี้แจงข้อสงสัยให้คำแนะนำได้					
4.เจ้าหน้าที่ให้บริการต่อผู้รับบริการเหมือนกันทุกราย โดยไม่เลือกปฏิบัติ					
5.ความซื่อสัตย์สุจริตในการปฏิบัติหน้าที่ เช่น ไม่รับสินบน ไม่แสวงหาประโยชน์ในทางมิชอบ					
ด้านสิ่งอำนวยความสะดวก					
1.สถานที่ตั้งในการจัดโครงการ สะดวกในการเดินทาง มารับบริการ					
2.การจัดสถานที่และอุปกรณ์ สะดวกต่อการให้บริการ					
3.ความชัดเจนของป้ายแสดงชื่อส่วนงานจุดบริการ					
4.ความเพียงพอของสิ่งอำนวยความสะดวกต่าง ๆ เช่น ที่จอดรถ ห้องน้ำ ที่นั่งขณะรอรับบริการ เป็นต้น					
5.ระยะเวลาในการจัดโครงการมีความเหมาะสม					
6.ประโยชน์ที่ได้รับจากโครงการนี้					

ส่วนที่ 3 ข้อเสนอแนะ

.....

.....

.....

.....

.....

#### ภาคผนวก ง



ภาพการติดตามประเมินผลแผนพัฒนาองค์การบริหารส่วนจังหวัดสกลนคร และคณะทำงานติดตามและประเมินผลแผนพัฒนาองค์การบริหารส่วนจังหวัดสกลนคร ร่วมออกสังเกตการณ์การติดตามและประเมินผลแผนพัฒนาท้องถิ่น (พ.ศ. 2561 - 2565) ประจำปีงบประมาณ พ.ศ. 2565)

ส่วนที่ 1 ภาพการประเมินโครงการตามแผนพัฒนาท้องถิ่นขององค์การบริหารส่วนจังหวัดสกลนครในด้านปัจจัยนำเข้า ด้านกระบวนการ และด้านผลผลิต ประจำปีงบประมาณ พ.ศ. 2565

ภาพขณะทำงานนำเสนอกระบวนการประเมินโครงการบนพื้นฐานทางวิชาการ

วันที่ 8 กันยายน 2565


ณ องค์การบริหารส่วนจังหวัดสกลนคร อำเภอเมือง จังหวัดสกลนคร



### ภาพการประชุมที่ปรึกษาขึ้นข้อเสนอ

วันที่ 23 กันยายน 2565

ณ องค์การบริหารส่วนจังหวัดสกลนคร อำเภอเมือง จังหวัดสกลนคร



รายงานโครงการติดตามและประเมินผลแผนพัฒนาองค์การบริหารส่วนจังหวัดสกลนคร ประจำปีงบประมาณ พ.ศ. 2565


โดย มหาวิทยาลัยเกษตรศาสตร์ วิทยาเขตเฉลิมพระเกียรติ จังหวัดสกลนคร

หน้า | 330

### ภาพการหารือการดำเนินงาน

วันที่ 18 ตุลาคม 2565

ณ องค์การบริหารส่วนจังหวัดสกลนคร อำเภอเมือง จังหวัดสกลนคร









ภาพการประชุมวางแผนเพื่อแบ่งความรับผิดชอบในการทำงาน

วันที่ 18 ตุลาคม 2565

ณ ห้องประชุมคณะศิลปศาสตร์และวิทยาการจัดการ อำเภอเมือง จังหวัดสกลนคร




ภาพการสัมภาษณ์สรุปข้อมูลการดำเนินโครงการกองยุทธศาสตร์และงบประมาณ

วันที่ 31 ตุลาคม 2565

ณ องค์การบริหารส่วนจังหวัดสกลนคร อำเภอเมือง จังหวัดสกลนคร






ภาพการสัมภาษณ์สรุปข้อมูลการดำเนินโครงการสำนักช่าง

วันที่ 1 พฤศจิกายน 2565

ณ องค์การบริหารส่วนจังหวัดสกลนคร อำเภอเมือง จังหวัดสกลนคร





รายงานโครงการติดตามและประเมินผลแผนพัฒนาองค์การบริหารส่วนจังหวัดสกลนคร ประจำปีงบประมาณ พ.ศ. 2565


โดย มหาวิทยาลัยเกษตรศาสตร์ วิทยาเขตเฉลิมพระเกียรติ จังหวัดสกลนคร

หน้า | 335

ภาพการสัมภาษณ์สรุปข้อมูลการดำเนินโครงการสำนักเลขานุการ สำนักปลัด อบจ. กองคลังและกองเจ้าหน้าที่

วันที่ 2 พฤศจิกายน 2565

ณ องค์การบริหารส่วนจังหวัดสกลนคร อำเภอเมือง จังหวัดสกลนคร



ภาพการสัมภาษณ์สรุปข้อมูลการดำเนินโครงการสำนักการศึกษาศาสนาและวัฒนธรรม

วันที่ 3 พฤศจิกายน 2565

ณ องค์การบริหารส่วนจังหวัดสกลนคร อำเภอเมือง จังหวัดสกลนคร






ส่วนที่ 2 ภาพการประเมินความคุ้มค่าจากการดำเนินโครงการตามแผนพัฒนาท้องถิ่น พ.ศ. 2561 - 2565  
ประจำปีงบประมาณ พ.ศ. 2565

ภาพการประเมินความคุ้มค่าจากการดำเนินโครงการตามแผนพัฒนาท้องถิ่น ประจำปีงบประมาณ พ.ศ. 2565

โครงการเพิ่มผลผลิตสัตว์น้ำในแหล่งน้ำจังหวัดสกลนคร (สำนักงานประมงจังหวัด)

วันที่ 18 พฤศจิกายน 2565

ณ ศาลาวัดบ้านดอนทอย อำเภออากาศอำนวย จังหวัดสกลนคร







ภาพการประเมินความคุ้มค่าจากการดำเนินโครงการตามแผนพัฒนาท้องถิ่น ประจำปีงบประมาณ พ.ศ. 2565

โครงการก่อสร้างขยายเขตระบบจำหน่ายไฟฟ้าสวนสาธารณะดอนขาม ดอนลังกา

(อุดหนุนไฟฟ้าส่วนภูมิภาคจังหวัดสกลนคร)

วันที่ 14 พฤศจิกายน 2565

ณ สวนสาธารณะดอนขาม ดอนลังกา อำเภอเมือง จังหวัดสกลนคร




ภาพการประเมินความคุ้มค่าจากการดำเนินโครงการตามแผนพัฒนาท้องถิ่น ประจำปีงบประมาณ พ.ศ. 2565

โครงการอนุรักษ์โครงการอนุรักษ์สืบสานประเพณีแห่ดาว เทศกาลคริสต์มาส จังหวัดสกลนคร

วันที่ 14 พฤศจิกายน 2565

ณ โรงเรียนเซนต์ยอแซฟสกลนคร อำเภอเมือง จังหวัดสกลนคร



รายงานโครงการติดตามและประเมินผลแผนพัฒนาองค์การบริหารส่วนจังหวัดสกลนคร ประจำปีงบประมาณ พ.ศ. 2565

โดย มหาวิทยาลัยเกษตรศาสตร์ วิทยาเขตเฉลิมพระเกียรติ จังหวัดสกลนคร


หน้า | 341

ภาพการประเมินความคุ้มค่าจากการดำเนินโครงการตามแผนพัฒนาท้องถิ่น ประจำปีงบประมาณ พ.ศ. 2565

โครงการสักการะหลวงพ่อดำ งามล้ำประเพณี ชมของดีเมืองสว่างแดนดิน

วันที่ 15 พฤศจิกายน 2565

ณ ที่ว่าการอำเภอสว่างแดนดิน อำเภอสว่างแดนดิน จังหวัดสกลนคร







ภาพการประเมินความคุ้มค่าจากการดำเนินโครงการตามแผนพัฒนาท้องถิ่น ประจำปีงบประมาณ พ.ศ. 2565

โครงการงานเทศกาล “ไทสกลรวมเผ่ารากเหง้าเดียวกัน”

วันที่ 16 พฤศจิกายน 2565

ณ ห้องประชุมองค์การบริหารส่วนจังหวัดสกลนคร อำเภอเมือง จังหวัดสกลนคร





ภาพการประเมินความคุ้มค่าจากการดำเนินโครงการตามแผนพัฒนาท้องถิ่น ประจำปีงบประมาณ พ.ศ. 2565

โครงการเงินสทบกองทุนหลักประกันสุขภาพองค์กรปกครองส่วนท้องถิ่น (สปสข.)

วันที่ 16 พฤศจิกายน 2565

ณ กองสาธารณสุข อำเภอเมือง จังหวัดสกลนคร




ภาพการประเมินความคุ้มค่าจากการดำเนินโครงการตามแผนพัฒนาท้องถิ่น ประจำปีงบประมาณ พ.ศ. 2565

โครงการฝึกอบรมให้ความรู้พัฒนาศักยภาพสตรียุคใหม่ใส่ใจสุขภาพ

วันที่ 15 พฤศจิกายน 2565

ณ ที่ว่าการอำเภอสว่างแดนดิน อำเภอสว่างแดนดิน จังหวัดสกลนคร







ภาพการประเมินความคุ้มค่าจากการดำเนินโครงการตามแผนพัฒนาท้องถิ่น ประจำปีงบประมาณ พ.ศ. 2565

โครงการฝึกอบรมให้ความรู้กับประชาชนในการใช้ประโยชน์สมุนไพรไทยในครัวเรือน

วันที่ 10 พฤศจิกายน 2565

ณ โรงพยาบาลกุดบาก อำเภอกุดบาก จังหวัดสกลนคร



รายงานโครงการติดตามและประเมินผลแผนพัฒนาองค์การบริหารส่วนจังหวัดสกลนคร ประจำปีงบประมาณ พ.ศ. 2565

โดย มหาวิทยาลัยเกษตรศาสตร์ วิทยาเขตเฉลิมพระเกียรติ จังหวัดสกลนคร

หน้า | 346

ภาพการประเมินความคุ้มค่าจากการดำเนินโครงการตามแผนพัฒนาท้องถิ่น ประจำปีงบประมาณ พ.ศ. 2565

โครงการแข่งขันกีฬาฟุตบอลและวอลเลย์บอล “สกลนครมิลค์คัพ”

วันที่ 17 พฤศจิกายน 2565

ณ โรงเรียนบ้านทุ่งปลาเก็ด อำเภอสว่างแดนดิน จังหวัดสกลนคร





ภาพการประเมินความคุ้มค่าจากการดำเนินโครงการตามแผนพัฒนาท้องถิ่น ประจำปีงบประมาณ พ.ศ. 2565

โครงการสนับสนุนค่าใช้จ่ายการบริหารการศึกษา

วันที่ 17 พฤศจิกายน 2565

ณ โรงเรียนภูดินแดงวิทยา อำเภอวานรนิวาส จังหวัดสกลนคร




ภาพการประเมินความคุ้มค่าจากการดำเนินโครงการตามแผนพัฒนาท้องถิ่น ประจำปีงบประมาณ พ.ศ. 2565

โครงการค่าใช้จ่ายในการพัฒนาข้าราชการครูของโรงเรียนในสังกัดองค์กรปกครองส่วนท้องถิ่น

วันที่ 17 พฤศจิกายน 2565

ณ โรงเรียนภูดินแดงวิทยา อำเภอวานรนิวาส จังหวัดสกลนคร



รายงานโครงการติดตามและประเมินผลแผนพัฒนาองค์การบริหารส่วนจังหวัดสกลนคร ประจำปีงบประมาณ พ.ศ. 2565

โดย มหาวิทยาลัยเกษตรศาสตร์ วิทยาเขตเฉลิมพระเกียรติ จังหวัดสกลนคร



หน้า | 349

ภาพการประเมินความคุ้มค่าจากการดำเนินโครงการตามแผนพัฒนาท้องถิ่น ประจำปีงบประมาณ พ.ศ. 2565

โครงการงานมหกรรมการจัดการศึกษาท้องถิ่น ระดับภาคตะวันออกเฉียงเหนือ

วันที่ 17 พฤศจิกายน 2565

ณ โรงเรียนภูดินแดงวิทยา อำเภอวานรนิวาส จังหวัดสกลนคร



รายงานโครงการติดตามและประเมินผลแผนพัฒนาองค์การบริหารส่วนจังหวัดสกลนคร ประจำปีงบประมาณ พ.ศ. 2565

โดย มหาวิทยาลัยเกษตรศาสตร์ วิทยาเขตเฉลิมพระเกียรติ จังหวัดสกลนคร



หน้า | 350

ภาพการประเมินความคุ้มค่าจากการดำเนินโครงการตามแผนพัฒนาท้องถิ่น ประจำปีงบประมาณ พ.ศ. 2565

โครงการจัดการแข่งขันกีฬานักเรียนองค์การบริหารส่วนจังหวัดสกลนคร

วันที่ 10 พฤศจิกายน 2565

ณ โรงเรียนร่มไทรวิทยา อำเภอกุศุดบาก จังหวัดสกลนคร





รายงานโครงการติดตามและประเมินผลแผนพัฒนาองค์การบริหารส่วนจังหวัดสกลนคร ประจำปีงบประมาณ พ.ศ. 2565

โดย มหาวิทยาลัยเกษตรศาสตร์ วิทยาเขตเฉลิมพระเกียรติ จังหวัดสกลนคร


หน้า | 351

ภาพการประเมินความคุ้มค่าจากการดำเนินโครงการตามแผนพัฒนาท้องถิ่น ประจำปีงบประมาณ พ.ศ. 2565

โครงการแข่งขันกีฬาวอลเลย์บอล รุ่นอายุไม่เกิน 12 ปี องค์การบริหารส่วนจังหวัดสกลนคร

วันที่ 17 พฤศจิกายน 2565

ณ โรงเรียนบ้านทุ่งปลาเกิด อำเภอสว่างแดนดิน จังหวัดสกลนคร



รายงานโครงการติดตามและประเมินผลแผนพัฒนาองค์การบริหารส่วนจังหวัดสกลนคร ประจำปีงบประมาณ พ.ศ. 2565

โดย มหาวิทยาลัยเกษตรศาสตร์ วิทยาเขตเฉลิมพระเกียรติ จังหวัดสกลนคร



หน้า | 352

ภาพการประเมินความคุ้มค่าจากการดำเนินโครงการตามแผนพัฒนาท้องถิ่น ประจำปีงบประมาณ พ.ศ. 2565




โครงการทุนการศึกษาสำหรับนักเรียน นักศึกษาและผู้ด้อยโอกาส

วันที่ 17 พฤศจิกายน 2565


ณ โรงเรียนภูดินแดงวิทยา อำเภอดงหลวง จังหวัดสกลนคร



ภาพการประเมินความคุ้มค่าจากการดำเนินโครงการตามแผนพัฒนาท้องถิ่น ประจำปีงบประมาณ พ.ศ. 2565  
โครงการบริหารจัดการของเสียอันตรายชุมชน จังหวัดสกลนคร แบบครบวงจรมุ่งสู่เมืองสิ่งแวดล้อมยั่งยืน  
วันที่ 16 พฤศจิกายน 2565  
ณ กองสาธารณสุข อำเภอเมือง จังหวัดสกลนคร





ภาพการประเมินความคุ้มค่าจากการดำเนินโครงการตามแผนพัฒนาท้องถิ่น ประจำปีงบประมาณ พ.ศ. 2565  
โครงการก่อสร้างถนนคอนกรีตเสริมเหล็ก สาย สน.4026 บ้านแพด - บ้านท่างาม อำเภอคำตากล้า  
จังหวัดสกลนคร  
วันที่ 11 พฤศจิกายน 2565  
ณ หน่วยงาน อำเภอคำตากล้า จังหวัดสกลนคร





ภาพการประเมินความคุ้มค่าจากการดำเนินโครงการตามแผนพัฒนาท้องถิ่น ประจำปีงบประมาณ พ.ศ. 2565  
โครงการก่อสร้างถนนคอนกรีตเสริมเหล็ก สายบ้านชัยชนะ หมู่ที่ 3 ตำบลท่าศิลา อำเภอส่องดาว –  
บ้านหนองหลวง หมู่ที่ 1 ตำบลหนองหลวง อำเภอสว่างแดนดิน จังหวัดสกลนคร  
วันที่ 8 พฤศจิกายน 2565  
ณ หน่วยงานตำบลท่าศิลา อำเภอสว่างแดนดิน จังหวัดสกลนคร



ภาพการประเมินความคุ้มค่าจากการดำเนินโครงการตามแผนพัฒนาท้องถิ่น ประจำปีงบประมาณ พ.ศ. 2565  
โครงการก่อสร้างถนนคอนกรีตเสริมเหล็ก สายบ้านดงจันทู หมู่ที่ 2 ตำบลคำสะอาด - บ้านยางชุม หมู่ที่ 3 ตำบล  
โพนสูง อำเภอสว่างแดนดิน จังหวัดสกลนคร  
วันที่ 8 พฤศจิกายน 2565  
ณ ศาลากลางบ้าน อำเภอสว่างแดนดิน จังหวัดสกลนคร



ภาพการประเมินความคุ้มค่าจากการดำเนินโครงการตามแผนพัฒนาท้องถิ่น ประจำปีงบประมาณ พ.ศ. 2565  
โครงการซ่อมสร้างเสริมผิวจราจรแอสฟัลต์ติกคอนกรีตสายบ้านเหล่าละโมง หมู่ที่ 7 ตำบลงอน - บ้านหนองห้าง  
หมู่ที่ 4 ตำบลม่วงลาย อำเภอเมือง จังหวัดสกลนคร  
วันที่ 9 พฤศจิกายน 2565  
ณ บ้านหนองห้าง อำเภอเมือง จังหวัดสกลนคร







ภาพการประเมินความคุ้มค่าจากการดำเนินโครงการตามแผนพัฒนาท้องถิ่น ประจำปีงบประมาณ พ.ศ. 2565

โครงการซ่อมสร้างเสริมผิวจราจรแอสฟัลท์ติกคอนกรีตสาย สน.3205 บ้านตองโขบ - บ้านม่วงไข่

อำเภอโคกศรีสุพรรณ จังหวัดสกลนคร

วันที่ 9 พฤศจิกายน 2565

ณ องค์การบริหารส่วนตำบลต๋านม่วงคำ อำเภอโคกศรีสุพรรณ จังหวัดสกลนคร





ภาพการประเมินความคุ้มค่าจากการดำเนินโครงการตามแผนพัฒนาท้องถิ่น ประจำปีงบประมาณ พ.ศ. 2565

โครงการก่อสร้างถนนคอนกรีตเสริมเหล็ก สายบ้านกุดแฮด หมู่ที่ 4 ตำบลกุดบาก อำเภอกุดบาก



จังหวัดสกลนคร - บ้านดินจี่ หมู่ที่ 11 ตำบลดินจี่ อำเภอกำแพง จังหวัดกาฬสินธุ์

วันที่ 10 พฤศจิกายน 2565

ณ เทศบาลตำบลกุดแฮด หมู่ที่ 4 ตำบลกุดบาก อำเภอกุดบาก จังหวัดสกลนคร



ภาพการประเมินความคุ้มค่าจากการดำเนินโครงการตามแผนพัฒนาท้องถิ่น ประจำปีงบประมาณ พ.ศ. 2565  
โครงการก่อสร้างถนนคอนกรีตเสริมเหล็ก สายบ้านวังปลาเชื่อม หมู่ที่ 5 ตำบลบ้านโนน - บ้านโนนประตู หมู่ที่ 7  
ตำบลเชียงสือ อำเภอโพนนาแก้ว จังหวัดสกลนคร  
วันที่ 9 พฤศจิกายน 2565  
ณ วัดโนนประตูวนาราม อำเภอโพนนาแก้ว จังหวัดสกลนคร



รายงานโครงการติดตามและประเมินผลแผนพัฒนาองค์การบริหารส่วนจังหวัดสกลนคร ประจำปีงบประมาณ พ.ศ. 2565

โดย มหาวิทยาลัยเกษตรศาสตร์ วิทยาเขตเฉลิมพระเกียรติ จังหวัดสกลนคร

หน้า | 361

ส่วนที่ 3 ภาพการประเมินความพึงพอใจของผู้รับบริการที่มีต่อการให้บริการขององค์การบริหารส่วนจังหวัด  
สกลนคร ประจำปีงบประมาณ พ.ศ. 2565




ภาพการประเมินความพึงพอใจของผู้รับบริการที่มีต่อการให้บริการขององค์การบริหารส่วนจังหวัดสกลนคร

ประจำปีงบประมาณ พ.ศ. 2565

โครงการศูนย์เรียนรู้และส่งเสริมการเลี้ยงแพะแก๊จเมืองสกลนคร

วันที่ 29 พฤศจิกายน 2565

ณ ฟาร์มพระราชรัฐ อำเภอเมือง จังหวัดสกลนคร






ภาพการประเมินความพึงพอใจของผู้รับบริการที่มีต่อการให้บริการขององค์การบริหารส่วนจังหวัดสกลนคร

ประจำปีงบประมาณ พ.ศ. 2565

โครงการทุนการศึกษาสำหรับนักเรียน นักศึกษาและผู้ด้อยโอกาส

วันที่ 10 พฤศจิกายน 2565

ณ โรงเรียนร่มไทรวิทยา อำเภอกุศบาก จังหวัดสกลนคร



รายงานโครงการติดตามและประเมินผลแผนพัฒนาองค์การบริหารส่วนจังหวัดสกลนคร ประจำปีงบประมาณ พ.ศ. 2565

โดย มหาวิทยาลัยเกษตรศาสตร์ วิทยาเขตเฉลิมพระเกียรติ จังหวัดสกลนคร

หน้า | 364




ภาพการประเมินความพึงพอใจของผู้รับบริการที่มีต่อการให้บริการขององค์การบริหารส่วนจังหวัดสกลนคร

ประจำปีงบประมาณ พ.ศ. 2565

โครงการมทกรรมภูมิปัญญาพื้นบ้าน "มูนมั่งอีสาน"

วันที่ 11 พฤศจิกายน 2565

ณ มหาวิทยาลัยราชภัฏสกลนคร อำเภอเมือง จังหวัดสกลนคร



ภาพการประเมินความพึงพอใจของผู้รับบริการที่มีต่อการให้บริการขององค์การบริหารส่วนจังหวัดสกลนคร


ประจำปีงบประมาณ พ.ศ. 2565

โครงการก่อสร้างถนนคอนกรีตเสริมเหล็ก สายบ้านโพนสว่าง หมู่ที่ 2 ตำบลเชียงเครือ - บ้านสร้างแก้วสมามิตร

หมู่ที่ 8 ตำบลท่าแร่ อำเภอมือง จังหวัดสกลนคร

วันที่ 15 พฤศจิกายน 2565

ณ บ้านโพนสว่าง อำเภอมือง จังหวัดสกลนคร





รายงานโครงการติดตามและประเมินผลแผนพัฒนาองค์การบริหารส่วนจังหวัดสกลนคร ประจำปีงบประมาณ พ.ศ. 2565

โดย มหาวิทยาลัยเกษตรศาสตร์ วิทยาเขตเฉลิมพระเกียรติ จังหวัดสกลนคร

หน้า | 366

ภาพการประเมินความพึงพอใจของผู้รับบริการที่มีต่อการให้บริการขององค์การบริหารส่วนจังหวัดสกลนคร





ประจำปีงบประมาณ พ.ศ. 2565

โครงการซ่อมสร้างและเสริมผิวจราจรแอสฟัลต์ติกคอนกรีต สาย สน. 2033 บ้านอากาศ - บ้านหนองสามขา

อำเภออากาศอำนวย จังหวัดสกลนคร

วันที่ 15 พฤศจิกายน 2565

ณ ศาลาประชาคมบ้านดอนทอย อำเภออากาศอำนวย จังหวัดสกลนคร



ภาพการประเมินความพึงพอใจของผู้รับบริการที่มีต่อการให้บริการขององค์การบริหารส่วนจังหวัดสกลนคร

ประจำปีงบประมาณ พ.ศ. 2565

โครงการเงินสมทบกองทุนหลักประกันสุขภาพ องค์การปกครองส่วนท้องถิ่น (สปสข.)

วันที่ 16 พฤศจิกายน 2565

ณ กองสาธารณสุข อำเภอเมือง จังหวัดสกลนคร



รายงานโครงการติดตามและประเมินผลแผนพัฒนาองค์การบริหารส่วนจังหวัดสกลนคร ประจำปีงบประมาณ พ.ศ. 2565

โดย มหาวิทยาลัยเกษตรศาสตร์ วิทยาเขตเฉลิมพระเกียรติ จังหวัดสกลนคร

หน้า | 368






ภาพการประเมินความพึงพอใจของผู้รับบริการที่มีต่อการให้บริการขององค์การบริหารส่วนจังหวัดสกลนคร

ประจำปีงบประมาณ พ.ศ. 2565

โครงการบริหารจัดการของเสียอันตรายชุมชนจังหวัดสกลนคร แบบครบวงจรมุ่งสู่เมืองสิ่งแวดล้อมยั่งยืน

วันที่ 25 พฤศจิกายน 2565

ณ บ้านผึ่งแดง อำเภอพังโคน จังหวัดสกลนคร





รายงานโครงการติดตามและประเมินผลแผนพัฒนาองค์การบริหารส่วนจังหวัดสกลนคร ประจำปีงบประมาณ พ.ศ. 2565

โดย มหาวิทยาลัยเกษตรศาสตร์ วิทยาเขตเฉลิมพระเกียรติ จังหวัดสกลนคร

หน้า | 369



ภาพการประเมินความพึงพอใจของผู้รับบริการที่มีต่อการให้บริการขององค์การบริหารส่วนจังหวัดสกลนคร

ประจำปีงบประมาณ พ.ศ. 2565

โครงการบริหารจัดการของเสียอันตรายชุมชนจังหวัดสกลนคร แบบครบวงจรมุ่งสู่เมืองสิ่งแวดล้อมยั่งยืน

วันที่ 30 พฤศจิกายน 2565

ณ บ้านโนนหอม อำเภอเมือง จังหวัดสกลนคร





ภาพการประเมินความพึงพอใจของผู้รับบริการที่มีต่อการให้บริการขององค์การบริหารส่วนจังหวัดสกลนคร

ประจำปีงบประมาณ พ.ศ. 2565

โครงการบริหารจัดการของเสียอันตรายชุมชนจังหวัดสกลนคร แบบครบวงจรมุ่งสู่เมืองสิ่งแวดล้อมยั่งยืน

วันที่ 30 พฤศจิกายน 2565

ณ บ้านสร้างแก้วสมานมิตร อำเภอเมือง จังหวัดสกลนคร





รายงานโครงการติดตามและประเมินผลแผนพัฒนาองค์การบริหารส่วนจังหวัดสกลนคร ประจำปีงบประมาณ พ.ศ. 2565

โดย มหาวิทยาลัยเกษตรศาสตร์ วิทยาเขตเฉลิมพระเกียรติ จังหวัดสกลนคร

หน้า | 371

ภาพการประเมินความพึงพอใจของผู้รับบริการที่มีต่อการให้บริการขององค์การบริหารส่วนจังหวัดสกลนคร

ประจำปีงบประมาณ พ.ศ. 2565

โครงการการมีส่วนร่วมในการสำรวจและเฝ้าระวังคุณภาพน้ำทิ้งลงหนองหาร

วันที่ 17 พฤศจิกายน 2565

ณ โรงเรียนภูดินแดงวิทยา อำเภอดงหลวง จังหวัดสกลนคร



รายงานโครงการติดตามและประเมินผลแผนพัฒนาองค์การบริหารส่วนจังหวัดสกลนคร ประจำปีงบประมาณ พ.ศ. 2565

โดย มหาวิทยาลัยเกษตรศาสตร์ วิทยาเขตเฉลิมพระเกียรติ จังหวัดสกลนคร

หน้า | 372


ภาพการประเมินความพึงพอใจของผู้รับบริการที่มีต่อการให้บริการขององค์การบริหารส่วนจังหวัดสกลนคร

ประจำปีงบประมาณ พ.ศ. 2565

โครงการการมีส่วนร่วมในการสำรวจและเฝ้าระวังคุณภาพน้ำทิ้งลงหนองหาร

วันที่ 24 พฤศจิกายน 2565

ณ โรงเรียนสกลทวาปี อำเภอเมือง จังหวัดสกลนคร



ภาพการประเมินความพึงพอใจของผู้รับบริการที่มีต่อการให้บริการขององค์การบริหารส่วนจังหวัดสกลนคร

ประจำปีงบประมาณ พ.ศ. 2565

โครงการเพิ่มผลผลิตสัตว์น้ำในแหล่งน้ำจังหวัดสกลนคร

(โครงการย่อยเพิ่มผลผลิตสัตว์น้ำในแหล่งน้ำชุมชน จำนวน 200 แห่ง)

วันที่ 22 พฤศจิกายน 2565

ณ ศาลาวัดบ้านดอนกอย อำเภออากาศอำนวย จังหวัดสกลนคร







ภาพการประเมินความพึงพอใจของผู้รับบริการที่มีต่อการให้บริการขององค์การบริหารส่วนจังหวัดสกลนคร

ประจำปีงบประมาณ พ.ศ. 2565

โครงการเพิ่มผลผลิตสัตว์น้ำในแหล่งน้ำจังหวัดสกลนคร  
(โครงการย่อยเพิ่มผลผลิตกุ้งก้ามกรามในอ่างเก็บน้ำเขื่อนน้ำอูน)

วันที่ 25 พฤศจิกายน 2565

ณ บริเวณทำนบน้ำบ้านนาเชือก อำเภอพังโคน จังหวัดสกลนคร





ภาพการประเมินความพึงพอใจของผู้รับบริการที่มีต่อการให้บริการขององค์การบริหารส่วนจังหวัดสกลนคร



ประจำปีงบประมาณ พ.ศ. 2565

โครงการเพิ่มผลผลิตสัตว์น้ำในแหล่งน้ำจังหวัดสกลนคร

(โครงการย่อยเพิ่มผลผลิตกุ้งก้ามกรามในอ่างเก็บน้ำห้วยทรายขมิ้น)

วันที่ 23 พฤศจิกายน 2565

ณ บ้านห้วยทราย อำเภอเมือง จังหวัดสกลนคร



รายงานโครงการติดตามและประเมินผลแผนพัฒนาองค์การบริหารส่วนจังหวัดสกลนคร ประจำปีงบประมาณ พ.ศ. 2565

โดย มหาวิทยาลัยเกษตรศาสตร์ วิทยาเขตเฉลิมพระเกียรติ จังหวัดสกลนคร

หน้า | 376

ภาพการประเมินความพึงพอใจของผู้รับบริการที่มีต่อการให้บริการขององค์การบริหารส่วนจังหวัดสกลนคร


ประจำปีงบประมาณ พ.ศ. 2565

โครงการเพิ่มผลผลิตสัตว์น้ำในแหล่งน้ำจังหวัดสกลนคร

(โครงการย่อยธนาคารสัตว์น้ำแบบมีส่วนร่วม จำนวน 4 แห่ง)

วันที่ 23 พฤศจิกายน 2565

ณ ศาลาประชาคมบ้านนาขาม อำเภอพรรณานิคม จังหวัดสกลนคร



รายงานโครงการติดตามและประเมินผลแผนพัฒนาองค์การบริหารส่วนจังหวัดสกลนคร ประจำปีงบประมาณ พ.ศ. 2565

โดย มหาวิทยาลัยเกษตรศาสตร์ วิทยาเขตเฉลิมพระเกียรติ จังหวัดสกลนคร

หน้า | 377

ภาพการประเมินความพึงพอใจของผู้รับบริการที่มีต่อการให้บริการขององค์การบริหารส่วนจังหวัดสกลนคร






ประจำปีงบประมาณ พ.ศ. 2565

โครงการเพิ่มผลผลิตสัตว์น้ำในแหล่งน้ำจังหวัดสกลนคร

(โครงการย่อยส่งเสริมการเลี้ยงปลากินพืชในบ่อดินในโรงเรียน จำนวน 200 แห่ง)

วันที่ 25 พฤศจิกายน 2565

ณ โรงเรียนชุมชนดงม่วงไข่ อำเภอพังโคน จังหวัดสกลนคร





ภาพการประเมินความพึงพอใจของผู้รับบริการที่มีต่อการให้บริการขององค์การบริหารส่วนจังหวัดสกลนคร


ประจำปีงบประมาณ พ.ศ. 2565

โครงการเพิ่มผลผลิตสัตว์น้ำในแหล่งน้ำจังหวัดสกลนคร

(โครงการย่อยส่งเสริมการเลี้ยงปลากินพืชในบ่อดินในโรงเรียน จำนวน 200 แห่ง)

วันที่ 24 พฤศจิกายน 2565

ณ โรงเรียนอนุบาลต่างอำเภอดำเนินสะดวก จังหวัดสกลนคร





รายงานโครงการติดตามและประเมินผลแผนพัฒนาองค์การบริหารส่วนจังหวัดสกลนคร ประจำปีงบประมาณ พ.ศ. 2565

โดย มหาวิทยาลัยเกษตรศาสตร์ วิทยาเขตเฉลิมพระเกียรติ จังหวัดสกลนคร

หน้า | 379

ภาพการประเมินความพึงพอใจของผู้รับบริการที่มีต่อการให้บริการขององค์การบริหารส่วนจังหวัดสกลนคร




ประจำปีงบประมาณ พ.ศ. 2565

โครงการเพิ่มผลผลิตสัตว์น้ำในแหล่งน้ำจังหวัดสกลนคร

(โครงการย่อยส่งเสริมการเลี้ยงปลากินพืชในบ่อดินในโรงเรียน จำนวน 200 แห่ง)

วันที่ 29 พฤศจิกายน 2565

ณ โรงเรียนโพธิพิทยาคม อำเภอโพธิ์นาแกว จังหวัดสกลนคร



ภาพการประเมินความพึงพอใจของผู้รับบริการที่มีต่อการให้บริการขององค์การบริหารส่วนจังหวัดสกลนคร


ประจำปีงบประมาณ พ.ศ. 2565

โครงการเพิ่มผลผลิตสัตว์น้ำในแหล่งน้ำจังหวัดสกลนคร

(โครงการย่อยควบคุมและกำจัดวัชพืชใต้น้ำในหนองหารโดยใช้ปลาจีนและปลากินพืชชนิดอื่น ๆ)

วันที่ 22 พฤศจิกายน 2565

ณ สำนักงานประมงจังหวัดสกลนคร อำเภอเมือง จังหวัดสกลนคร






ภาพการประเมินความพึงพอใจของผู้รับบริการที่มีต่อการให้บริการขององค์การบริหารส่วนจังหวัดสกลนคร

ประจำปีงบประมาณ พ.ศ. 2565

โครงการงานเทศกาล "ไทสกลรวมเผ่ารักเหง้าเดียวกัน"

วันที่ 22 พฤศจิกายน 2565

ณ ชุมชนหนองหารหลวง อำเภอเมือง จังหวัดสกลนคร



รายงานโครงการติดตามและประเมินผลแผนพัฒนาองค์การบริหารส่วนจังหวัดสกลนคร ประจำปีงบประมาณ พ.ศ. 2565

โดย มหาวิทยาลัยเกษตรศาสตร์ วิทยาเขตเฉลิมพระเกียรติ จังหวัดสกลนคร

หน้า | 382

ภาคผนวก จ

ข้อคิดเห็นและข้อเสนอแนะของคณะกรรมการติดตามและประเมินผล  
แผนพัฒนาองค์การบริหารส่วนจังหวัดสกลนคร  
ในคราวประชุมคณะกรรมการ ฯ ครั้งที่ 3/2565 วันที่ 27 ธันวาคม 2565

ภาคผนวก จ

ข้อคิดเห็นและข้อเสนอแนะของคณะกรรมการติดตามและประเมินผล  
แผนพัฒนาองค์การบริหารส่วนจังหวัดสกลนคร

ข้อคิดเห็นและข้อเสนอแนะของคณะกรรมการติดตามและประเมินผลแผนพัฒนาองค์การบริหาร  
ส่วนจังหวัดสกลนคร ในคราวประชุมคณะกรรมการ ฯ ครั้งที่ 3/2565 ลงวันที่ 27 ธันวาคม 2565

คณะกรรมการติดตามและประเมินผลแผนพัฒนาองค์การบริหารส่วนจังหวัดสกลนคร มีมติเห็นชอบ  
รายงานผลการติดตามและประเมินผลแผนพัฒนาท้องถิ่น (พ.ศ. 2561 – 2565) ประจำปีงบประมาณ  
พ.ศ. 2565 ตามที่มหาวิทยาลัยเกษตรศาสตร์ วิทยาเขตเฉลิมพระเกียรติ จังหวัดสกลนคร รายงาน



รายงานโครงการติดตามและประเมินผลแผนพัฒนาองค์การบริหารส่วนจังหวัดสกลนคร ประจำปีงบประมาณ พ.ศ. 2565




โดย มหาวิทยาลัยเกษตรศาสตร์ วิทยาเขตเฉลิมพระเกียรติ จังหวัดสกลนคร

หน้า | 384

ภาพการประชุมคณะกรรมการติดตามและประเมินผลแผนพัฒนาองค์การบริหารส่วนจังหวัดสกลนคร

ครั้งที่ 3/2565 เมื่อวันที่ 27 ธันวาคม 2565 เวลา 13.00 น.

ณ ห้องประชุมสภาองค์การบริหารส่วนจังหวัดสกลนคร



รายงานโครงการติดตามและประเมินผลแผนพัฒนาองค์การบริหารส่วนจังหวัดสกลนคร ประจำปีงบประมาณ พ.ศ. 2565




โดย มหาวิทยาลัยเกษตรศาสตร์ วิทยาเขตเฉลิมพระเกียรติ จังหวัดสกลนคร

หน้า | 385

ภาพการประชุมคณะกรรมการติดตามและประเมินผลแผนพัฒนาองค์การบริหารส่วนจังหวัดสกลนคร

ครั้งที่ 3/2565 เมื่อวันที่ 27 ธันวาคม 2565 เวลา 13.00 น.

ณ ห้องประชุมสภาองค์การบริหารส่วนจังหวัดสกลนคร



## ภาคผนวก ฉ

ความเห็นและข้อเสนอแนะของนายกองค์การบริหารส่วนจังหวัดสกลนคร



### ความเห็นและข้อเสนอแนะของนายกองค์การบริหารส่วนจังหวัดสกลนคร

รับทราบ ให้แจ้งส่วนราชการคณะกรรมการที่มาส่วนเกี่ยวข้อง นำข้อเสนอแนะและความคิดเห็นที่ได้จากการติดตามและประเมินผลแผนพัฒนาองค์การบริหารส่วนจังหวัดสกลนคร ประจำปีงบประมาณ พ.ศ. 2565 ทั้งจากประชาชน คณะทำงานติดตามมหาวิทยาลัยเกษตรศาสตร์ วิทยาเขตเฉลิมพระเกียรติ จังหวัดสกลนคร และคณะกรรมการติดตามและประเมินผลแผนพัฒนาองค์การบริหารส่วนจังหวัดสกลนคร ไปดำเนินการปรับปรุงแก้ไข วิเคราะห์เพื่อการพัฒนาท้องถิ่นต่อไป

รายงานโครงการติดตามและประเมินผลแผนพัฒนาองค์การบริหารส่วนจังหวัดสกลนคร ประจำปีงบประมาณ พ.ศ. 2565  
โดย มหาวิทยาลัยเกษตรศาสตร์ วิทยาเขตเฉลิมพระเกียรติ จังหวัดสกลนคร  
หน้า | 388

ภาคผนวก ข

ประกาศองค์การบริหารส่วนจังหวัดสกลนคร  
เรื่อง รายงานผลการติดตามและประเมินผลแผนพัฒนาองค์การบริหารส่วนจังหวัดสกลนคร  
ประจำปีงบประมาณ พ.ศ. 2565



(ฉบับที่ ๑๓๕๓ /๒๕๖๕)

ประกาศขององค์การบริหารส่วนจังหวัดสกลนคร  
เรื่อง รายงานผลการติดตามและประเมินผลแผนพัฒนาองค์การบริหารส่วนจังหวัดสกลนคร  
ประจำปีงบประมาณ พ.ศ. ๒๕๖๕

ตามที่หนังสือกระทรวงมหาดไทย ที่ มท ๐๘๑๐.๓/ว ๑๒๓๙ ลงวันที่ ๒๑ กุมภาพันธ์ ๒๕๖๕ เรื่อง แนวทางการปฏิบัติตามแผนพัฒนาท้องถิ่นขององค์กรปกครองส่วนท้องถิ่น ข้อ ๓ การติดตามและประเมินผลแผนพัฒนาท้องถิ่น ให้้องค์กรปกครองส่วนท้องถิ่น โดยคณะกรรมการติดตามและประเมินผลแผนพัฒนาท้องถิ่นดำเนินการอย่างน้อยปีละหนึ่งครั้ง ภายในเดือนธันวาคมของทุกปี โดยให้คณะกรรมการติดตามและประเมินผลแผนพัฒนาท้องถิ่น รายงานผลและเสนอความเห็นซึ่งได้จากการติดตามและประเมินผลแผนพัฒนาท้องถิ่นต่อผู้บริหารท้องถิ่น เมื่อผู้บริหารท้องถิ่นได้รับรายงานผลการติดตามและประเมินผลแผนพัฒนาท้องถิ่นแล้วให้ตรวจสอบและมีความเห็น แล้วจัดทำเป็นประกาศผลการติดตามและประเมินผลแผนพัฒนาท้องถิ่นประจำปี ปิดประกาศให้ประชาชนทราบโดยเปิดเผยเป็นระยะเวลาไม่น้อยกว่าสามสิบวัน นับแต่วันลงนามประกาศหรือนับแต่วันให้ความเห็นดังกล่าว นั้น

ดังนั้น เพื่อปฏิบัติให้เป็นไปตามระเบียบกระทรวงมหาดไทย ว่าด้วยการจัดทำแผนพัฒนาขององค์กรปกครองส่วนท้องถิ่น พ.ศ. ๒๕๔๘ แก้ไขเพิ่มเติม (ฉบับที่ ๒) พ.ศ. ๒๕๕๙ และ (ฉบับที่ ๓) พ.ศ. ๒๕๖๑ หนังสือกระทรวงมหาดไทย ที่ มท ๐๘๑๐.๓/ว ๑๒๓๙ ลงวันที่ ๒๑ กุมภาพันธ์ ๒๕๖๕ เรื่อง แนวทางการปฏิบัติตามแผนพัฒนาท้องถิ่นขององค์กรปกครองส่วนท้องถิ่น องค์การบริหารส่วนจังหวัดสกลนคร จึงประกาศรายงานผลการติดตามและประเมินผลแผนพัฒนาองค์การบริหารส่วนจังหวัดสกลนคร ประจำปีงบประมาณ พ.ศ. ๒๕๖๕ ซึ่งคณะกรรมการและคณะทำงานติดตามและประเมินผลแผนพัฒนาองค์การบริหารส่วนจังหวัดสกลนคร ร่วมกับมหาวิทยาลัยเกษตรศาสตร์ วิทยาเขตเฉลิมพระเกียรติ จังหวัดสกลนคร ดำเนินการติดตามและประเมินผลแผนพัฒนา ดังกล่าว มาให้ทราบโดยทั่วกัน

ประกาศ ณ วันที่ ๒๙ ธันวาคม พ.ศ. ๒๕๖๕

(นายชูพงศ์ คำจวง)  
นายกองค์การบริหารส่วนจังหวัดสกลนคร

“อยู่สกล รักสกล ทำเพื่อสกลนคร”

## บรรณานุกรม

- กองยุทธศาสตร์และงบประมาณ ฝ่ายวิเคราะห์นโยบายและแผน องค์การบริหารส่วนจังหวัดสกลนคร.  
แผนพัฒนาท้องถิ่น (พ.ศ. 2561-2565) ขององค์การบริหารส่วนจังหวัดสกลนคร.  
พิสนุ พงศ์ศรี (2551). เทคนิควิธีประเมินวิธีประเมินโครงการ (พิมพ์ครั้งที่ 6). กรุงเทพมหานคร :  
ด้านสุทธาการพิมพ์.
- ศิริชัย กาญจนวาสี (2552). ทฤษฎีการประเมิน (พิมพ์ครั้งที่ 7). กรุงเทพมหานคร : สำนักพิมพ์แห่ง  
จุฬาลงกรณ์มหาวิทยาลัย.
- ส่วนแผนพัฒนาท้องถิ่น สำนักพัฒนาและส่งเสริมการบริหารงานท้องถิ่น กรมส่งเสริมการปกครอง  
ท้องถิ่น (2559). แนวทางและหลักเกณฑ์การจัดทำและประสานแผนพัฒนาท้องถิ่นขององค์กร  
ปกครองส่วนท้องถิ่น. หนังสือราชการกระทรวงมหาดไทย ด่วนที่สุด ที่ มท 0810.2/ว0600  
ลงวันที่ 29 มกราคม 2559.
- George, D. & Mallery, P. (2003). SPSS for Windows step by step: A simple guide and  
reference. 11.0 update (4" ed.). Boston, MA: Allyn & Bacon.